



Ofício n.º 024 /2013

Ocara, 08 de fevereiro de 2013.

VANIA CLEMENTINO LOPES, na qualidade de Prefeita Municipal de Ocara, VEM, através deste, à presença de V. Exa., e, em cumprimento aos dispositivos da Lei de Responsabilidade Fiscal – Lei Complementar Nº 101/2000, REMETER, tempestivamente, o **Relatório Resumido da Execução Orçamentária – RREO**, relativo ao 6.º (sexto) bimestre do exercício financeiro de 2012, conforme Portaria n.º 407 de 20/06/2011 - da Secretaria do Tesouro Nacional - STN.

Informa, ainda, que referidos Relatórios foram devidamente publicado no dia 30 de janeiro de 2013, através de afixação no ÁTRIO da Sede da Prefeitura Municipal de Ocara e na Rede Mundial de Computadores-INTERNET – www.ocara.ce.gov.br e www.itese.com.br.

Sem mais para o momento, coloca-se à disposição para informações adicionais, e aproveita o ensejo para renovar protestos de estima e consideração.

Respeitosamente,


VANIA CLEMENTINO LOPES
Prefeita Municipal

Ao Exmo. Sr.
Dr. FRANCISCO DE PAULA ROCHA AGUIAR
Presidente do Tribunal de Contas dos Municípios
Estado do Ceará

SEDO DE PROTOCOLO -14-Fev-2013-17:15-003174-2/2

TRIBUNAL DE CONTAS DOS MUNICÍPIOS DO ESTADO DO CEARÁ



EDITAL DE PUBLICAÇÃO

A PREFEITA MUNICIPAL DE OCARA, no uso de suas atribuições legais conferidas pelos Art. 28, inciso 10, da Constituição do Estado do Ceará, Art. 138, § 1º da Lei Orgânica do Município, e art. 52, caput da Lei Complementar nº 101/2000, VEM, através deste, tempestivamente, publicar o RELATÓRIO RESUMIDO DA EXECUÇÃO ORÇAMENTÁRIA - RREO, relativo ao 6º (sexto) bimestre do exercício financeiro de 2012 no Flanelógrafo do Município de Ocara, com fundamento na jurisprudência do Superior Tribunal de Justiça, conforme Decisão proferida no Recurso Especial Nº 105.232 (96/0056484-5/Ceará) e na Rede Mundial de Computadores- INTERNET- www.ocara.ce.gov.br e www.itese.com.br.

Ocara, 30 de janeiro de 2013.

Vania Clementino Lopes.
VANIA CLEMENTINO LOPES
Prefeita Municipal

RREO - ANEXO I (LRF, Art 52, inciso I, alínea 'a' e 'b' do inciso II e § 1o.) R\$ 1,00

RECEITAS ORÇAMENTÁRIAS	PREVISÃO INICIAL	PREVISÃO ATUALIZADA (a)	RECEITAS REALIZADAS			SALDO A REALIZAR (a c)
			NO BIMESTRE (b)	ATÉ O BIMESTRE (c)	% c/a	
RECEITAS (exceto intra orçamentárias) (I)	39.668.775,00	39.668.775,00	10.606.300,94	26,74	46.054.284,73	116,10
RECEITAS CORRENTES	37.468.775,00	37.468.775,00	9.756.300,94	26,04	39.505.018,54	105,43
RECEITA TRIBUTÁRIA	732.000,00	732.000,00	382.258,86	52,22	780.312,51	106,60
Impostos	727.000,00	727.000,00	382.258,86	52,58	780.312,51	107,33
Taxas	5.000,00	5.000,00	0,00	0,00	0,00	0,00
RECEITA DE CONTRIBUIÇÕES	1.273.485,00	1.273.485,00	401.069,95	31,49	730.062,14	57,33
Contribuições sociais	1.008.200,00	1.008.200,00	401.069,95	39,78	730.062,14	72,41
Contribuições econômicas	265.285,00	265.285,00	0,00	0,00	0,00	0,00
RECEITA PATRIMONIAL	2.185.954,00	2.185.954,00	2.045.520,05	93,58	4.556.749,64	208,46
Receitas de valores mobiliários	2.185.954,00	2.185.954,00	2.045.520,05	93,58	4.556.749,64	208,46
RECEITA DE SERVIÇOS	11.000,00	11.000,00	0,00	0,00	93.127,00	846,61
TRANSFERÊNCIAS CORRENTES	33.171.336,00	33.171.336,00	6.904.073,61	20,81	33.255.572,13	100,25
Transferências intergovernamentais	33.091.336,00	33.091.336,00	6.904.073,61	20,86	33.177.369,13	100,26
Transferências de convênios	80.000,00	80.000,00	0,00	0,00	78.203,00	97,75
OUTRAS RECEITAS CORRENTES	95.000,00	95.000,00	23.378,47	24,61	89.195,12	93,89
Multa e juros de mora	48.000,00	48.000,00	13.958,67	29,08	23.374,85	48,70
Indenizações e restituições	5.000,00	5.000,00	4.072,80	81,46	12.558,77	251,18
Receita da dívida ativa	40.000,00	40.000,00	5.347,00	13,37	13.261,50	33,15
Receitas correntes diversas	2.000,00	2.000,00	0,00	0,00	40.000,00	2.000,00
RECEITAS DE CAPITAL	2.200.000,00	2.200.000,00	850.000,00	38,64	6.549.266,19	297,69
TRANSFERÊNCIAS DE CAPITAL	2.200.000,00	2.200.000,00	850.000,00	38,64	6.549.266,19	297,69
Transferências de convênios	2.200.000,00	2.200.000,00	850.000,00	38,64	6.549.266,19	297,69
RECEITAS (intra orçamentárias) (II)	1.087.135,00	1.087.135,00	110.062,39	10,12	454.090,09	41,77
RECEITAS CORRENTES	1.087.135,00	1.087.135,00	110.062,39	10,12	454.090,09	41,77
RECEITAS DE CAPITAL	0,00	0,00	0,00	0,00	0,00	0,00
SUBTOTAL DAS RECEITAS (III) = (I + II)	40.755.910,00	40.755.910,00	10.716.363,33	26,29	46.508.374,82	114,11

OPERÇÕES DE CRÉDITO / REFINANCIAMENTO (IV)

OPERÇÕES DE CRÉDITO INTERNAS


Para refinanciamento da dívida mobiliária

Para refinanciamento da dívida contratual

OPERÇÕES DE CRÉDITO EXTERNAS

Para refinanciamento da dívida mobiliária

Para refinanciamento da dívida contratual



CONASP/S LIDA
 CRC-CE / PJ - 304
 Francisco Otaciano Lopes
 CRC-CE 010723/O-1
 CPF 220.966.473-04

Leonildo Peixoto Farias
 CPF 763.824.863-34
 Prefeito Municipal

SUBTOTAL COM REFINANCIAMENTO (V) = (III + IV)	40.755.910,00	40.755.910,00	10.716.363,33	26,29	46.508.374,82	114,11	-5.752.464,82
DÉFICIT (VI)	-	-	-	-	0,00	-	-
TOTAL (VII) = (V+VI)	40.755.910,00	40.755.910,00	10.716.363,33	26,29	46.508.374,82	-	-

SALDOS DE EXERCÍCIOS ANTERIORES
 (utilizados para créditos adicionais)
 Superávit financeiro
 Reabertura de créditos adicionais

DESPESAS ORÇAMENTÁRIAS	DOTAÇÃO INICIAL (d)	CRÉDITOS ADICIONAIS (*) (e)	DOTAÇÃO ATUALIZADA (f)=(d+e)	DESPESAS EMPENHADAS		DESPESAS LIQUIDADAS		INSCRITAS EM RESTOS A PAGAR NÃO PROCESSADOS (g)	SALDO A EXECUTAR (f (g+h))
				NO BIMESTRE	ATÉ O BIMESTRE	NO BIMESTRE	ATÉ O BIMESTRE (h)		
DESPESAS (exceto intra orçamentárias) (VIII)	39.668.775,00	7.427.200,00	47.095.975,00	1.425.442,07	42.398.797,17	7.641.650,99	38.638.237,80	3.760.559,37	4.697.177,83
DESPESAS CORRENTES	31.765.112,00	2.649.650,00	34.414.762,00	2.339.833,88	33.462.204,74	7.286.875,93	32.869.290,85	592.913,89	952.557,26
Pessoal e encargos so	17.817.737,00	3.259.258,58	21.076.995,58	2.014.380,56	20.671.402,82	4.892.108,62	20.671.402,82	0,00	405.592,76
Juros e encargos da d	12.000,00	-9.000,00	3.000,00	0,00	0,00	0,00	0,00	0,00	3.000,00
Outras despesas corre	13.935.375,00	-600.608,58	13.334.766,42	325.453,32	12.790.801,92	2.394.767,31	12.197.888,03	592.913,89	543.964,50
DESPESAS DE CAPITAL	4.323.560,00	4.777.550,00	9.101.110,00	-914.391,81	8.936.592,43	354.775,06	5.768.946,95	3.167.645,48	164.517,57
Investimentos	3.854.000,00	4.866.600,00	8.720.600,00	-904.818,82	8.558.526,66	303.255,01	5.390.881,18	3.167.645,48	162.073,34
Inversões financeiras	15.000,00	87.500,00	102.500,00	0,00	101.000,00	0,00	101.000,00	0,00	1.500,00
Amortização de dívida	454.560,00	-176.550,00	278.010,00	-9.572,99	277.065,77	51.520,05	277.065,77	0,00	944,23
Reserva de contingênci	420.000,00	0,00	420.000,00	0,00	0,00	0,00	0,00	0,00	420.000,00
Reserva do RPPS	3.160.103,00	0,00	3.160.103,00	0,00	0,00	0,00	0,00	0,00	3.160.103,00
DESPESAS (intra orçamentárias) (IX)	1.087.135,00	-693.600,00	393.535,00	-187.668,21	256.331,79	2.344,43	256.331,79	0,00	137.203,21
DESPESAS CORRENTES	1.087.135,00	-693.600,00	393.535,00	-187.668,21	256.331,79	2.344,43	256.331,79	0,00	137.203,21
Pessoal e encargos so	1.087.135,00	-693.600,00	393.535,00	-187.668,21	256.331,79	2.344,43	256.331,79	0,00	137.203,21
DESPESAS DE CAPITAL	0,00	0,00	0,00	0,00	0,00	0,00	0,00	0,00	0,00
SUBTOTAL DAS DESPESAS (X) = (VIII+IX)	40.755.910,00	6.733.600,00	47.489.510,00	1.237.773,86	42.655.128,96	7.643.995,42	42.655.128,96	89,82	4.834.381,04

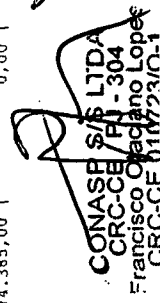
CONASP SIS LTDA
 CRC-CE 7/PJ - 304
 Franciscó Otacílio Lopes
 CRC-CE 010723/O-1

Leonildo Peixoto Faria
 CPF 763.021.563-34
 Prefeito Municipal

RREO - Anexo II (IRF, Art.52, inciso II, alínea 'c')
 1,00

R\$

FUNÇÃO / SUBFUNÇÃO	DOTAÇÃO INICIAL	DOTAÇÃO ATUALIZADA (a)	DESPESAS EMPENHADAS		DESPESAS LIQUIDADAS		INSCRITAS EM RESTOS A PAGAR NÃO PROCESSADOS (c)	%	%	SALDO A EXECUTAR (a (b+c))
			NO BIMESTRE	ATÉ O BIMESTRE	NO BIMESTRE	ATÉ O BIMESTRE (b)				
DESPESAS (EXCETO INTRA ORÇAMENTARIAS) (I)	39.668.775,00	47.095.975,00	1.425.442,07	42.398.797,17	7.641.650,99	38.638.237,80	3.760.559,37	99,40	90,03	4.697.177,83
LEGISLATIVA	1.087.000,00	1.091.600,00	1.090.222,56	1.090.222,56	1.090.222,56	1.090.222,56	0,00	2,56	99,87	1.377,44
Ação Legislativa	1.087.000,00	1.091.600,00	1.090.222,56	1.090.222,56	1.090.222,56	1.090.222,56	0,00	2,56	99,87	1.377,44
ADMINISTRAÇÃO	2.824.605,00	2.779.479,58	-280.335,26	2.639.855,70	408.549,82	2.584.181,60	55.674,10	6,19	94,98	139.623,88
Planejamento e Orçamento	30.000,00	15.000,00	0,00	7.950,00	0,00	7.950,00	0,00	0,02	53,00	7.050,00
Administração Geral	1.999.540,00	2.221.214,58	-247.649,28	2.124.548,06	323.565,66	2.110.499,96	14.048,10	4,98	95,65	96.666,52
Administração Financeira	521.865,00	498.065,00	-30.235,98	476.347,64	81.014,16	436.356,64	39.991,00	1,12	95,64	21.717,36
Formação de Recursos Human	20.000,00	1.500,00	0,00	0,00	0,00	0,00	0,00	0,00	0,00	1.500,00
Administração de Receitas	223.200,00	7.700,00	0,00	0,00	0,00	0,00	0,00	0,00	0,00	7.700,00
Administração Social	30.000,00	36.000,00	-2.450,00	31.010,00	3.970,00	29.375,00	1.635,00	0,07	86,14	4.990,00
ASSISTÊNCIA SOCIAL	1.871.000,00	1.973.600,00	36.771,01	1.805.840,33	340.333,04	1.752.928,85	52.911,48	4,23	91,50	167.759,67
Administração Geral	771.000,00	784.500,00	-82.152,22	755.945,99	127.336,82	734.913,39	21.032,60	1,77	96,36	28.554,01
Assistência ao Idoso	35.000,00	82.200,00	14.899,38	78.363,79	14.899,38	77.362,29	1.001,50	0,18	95,33	3.836,21
Assistência ao Portador de	14.000,00	27.900,00	5.764,83	25.810,83	5.764,83	25.810,83	0,00	0,06	92,51	2.089,17
Assistência à Criança e ao	478.000,00	760.000,00	28.391,75	337.272,55	63.193,88	321.525,57	15.746,98	0,79	93,69	22.727,45
Assistência Comunitária	573.000,00	319.000,00	69.867,27	608.447,17	129.138,13	593.316,77	15.130,40	1,43	84,62	110.552,83
PREVIDÊNCIA SOCIAL	793.232,00	793.232,00	338.132,53	657.320,43	362.133,19	657.320,43	0,00	1,54	82,87	135.911,57
Administração Geral	198.305,00	207.475,00	81.309,59	198.821,72	105.310,25	198.821,72	0,00	0,47	95,83	8.653,28
Previdência do Regime Esta	594.927,00	585.757,00	256.822,94	458.498,71	256.822,94	458.498,71	0,00	1,07	78,27	127.258,29
SAÚDE	7.783.265,00	11.107.296,42	576.759,05	10.941.833,93	1.857.893,71	10.853.641,48	88.192,45	25,65	98,51	165.462,49
Administração Geral	1.706.500,00	3.372.200,00	6.748,25	3.272.456,69	490.204,33	3.232.536,68	39.920,01	7,67	97,04	99.743,31
Atenção Básica	3.621.884,00	4.307.715,42	109.741,24	4.274.271,67	770.612,20	4.225.999,23	48.272,44	10,02	99,22	33.443,75
Assistência Hospitalar e A	2.358.000,00	3.311.500,00	436.159,17	3.287.791,46	571.616,63	3.287.791,46	0,00	7,71	99,28	23.708,54
Vigilância Sanitária	15.000,00	23.000,00	131,00	16.313,68	131,00	16.313,68	0,00	0,04	70,93	6.686,32
Vigilância Epidemiológica	81.881,00	92.881,00	23.979,39	91.000,43	25.329,55	91.000,43	0,00	0,21	97,98	1.880,57
EDUCAÇÃO	15.832.785,00	16.465.885,00	-186.881,52	16.205.688,14	3.026.181,78	15.769.001,12	436.687,02	37,99	98,42	260.196,86
Administração Geral	1.144.980,00	1.118.480,00	-24.398,80	1.066.551,68	145.953,78	988.458,68	78.093,00	2,50	95,36	51.928,32
Ensino Fundamental	13.324.420,00	13.402.920,00	-186.727,75	13.254.423,18	2.480.742,12	13.055.876,45	198.246,73	31,07	98,89	148.796,82
Ensino Médio	250.000,00	435.600,00	0,00	435.520,80	87.104,16	435.520,80	0,00	1,02	99,98	79,20
Ensino Superior	47.385,00	74.385,00	0,00	73.480,00	7.348,00	66.132,00	7.348,00	0,17	98,78	905,00


 CONASP S/S LTDA
 CRC-CE/PJ - 304
 Francisco Orlaciano Lopes
 FRC-CE/011723/01

Leonildo Peixoto Farias
 CPF 763.024.863-34
 Prefeito Municipal

RELATÓRIO RESUMIDO DA EXECUÇÃO ORÇAMENTÁRIA
 DEMONSTRATIVO DA EXECUÇÃO DAS DESPESAS POR FUNÇÃO/SUBFUNÇÃO
 ORÇAMENTO FISCAL E DA SEGURIDADE SOCIAL
 6º bimestre de 2012 (Novembro a Dezembro)

RREO - Anexo II (LRF, Art. 52, inciso II, alínea 'c')
 1,00

R\$

FUNÇÃO / SUBFUNÇÃO	DOTAÇÃO INICIAL	DOTAÇÃO ATUALIZADA (a)	DESPESAS EMPENHADAS		DESPESAS LIQUIDADAS		INSCRITAS EM RESTOS A PAGAR (b+c) / NÃO PROCESSADOS total b+c	%	SALDO A EXECUTAR (a (b+c))	
			NO BIMESTRE	ATÉ O BIMESTRE	NO BIMESTRE	ATÉ O BIMESTRE (b)				
Educação Infantil	736.000,00	1.325.000,00	13.494,26	1.295.261,71	281.499,81	1.142.262,42	152.999,29	3,04	97,76	29.738,29
Educação de Jovens e Adult	310.000,00	89.500,00	10.750,77	80.750,77	23.533,91	80.750,77	0,00	0,19	90,22	8.749,23
Educação Especial	10.000,00	10.000,00	0,00	0,00	0,00	0,00	0,00	0,00	0,00	10.000,00
Difusão do Conhecimento Ci	10.000,00	10.000,00	0,00	0,00	0,00	0,00	0,00	0,00	0,00	10.000,00
CULTURA	502.000,00	476.500,00	-14.256,85	428.315,39	27.781,34	345.434,39	82.881,00	1,00	89,89	48.184,61
Administração Geral	176.000,00	207.000,00	-8.076,85	182.619,40	19.261,34	181.338,40	1.281,00	0,43	88,22	24.380,60
Difusão Cultural	326.000,00	269.500,00	-6.180,00	245.695,99	8.520,00	164.095,99	81.600,00	0,58	91,17	23.804,01
URBANISMO	2.449.285,00	4.853.925,00	-78.143,52	4.786.607,04	340.147,63	2.111.248,73	2.675.358,31	11,22	98,61	67.317,96
Administração Geral	1.079.000,00	1.229.640,00	-31.708,62	1.213.352,08	200.949,20	1.189.722,08	23.830,00	2,85	98,69	16.087,92
Infra Estrutura Urbana	686.000,00	2.941.000,00	0,00	2.917.361,28	121.198,43	380.446,12	2.536.915,16	6,84	99,20	23.638,72
Serviços Urbanos	512.285,00	174.285,00	-46.434,90	155.314,60	18.000,00	155.314,60	0,00	0,36	89,12	18.970,40
Saneamento Básico Urbano	150.000,00	504.000,00	0,00	500.379,08	0,00	385.765,93	114.613,15	1,17	99,28	3.620,92
Abastecimento	22.000,00	5.000,00	0,00	0,00	0,00	0,00	0,00	0,00	0,00	5.000,00
HABITAÇÃO	510.000,00	453.000,00	0,00	449.992,40	0,00	449.992,40	0,00	1,05	99,34	3.007,60
Habituação Urbana	510.000,00	453.000,00	0,00	449.992,40	0,00	449.992,40	0,00	1,05	99,34	3.007,60
SANEAMENTO	680.000,00	2.338.000,00	0,00	2.334.380,98	0,00	1.970.675,97	363.705,01	5,47	99,85	3.619,02
Saneamento Básico Urbano	680.000,00	2.338.000,00	0,00	2.334.380,98	0,00	1.970.675,97	363.705,01	5,47	99,85	3.619,02
GESTÃO AMBIENTAL	16.000,00	1.500,00	0,00	0,00	0,00	0,00	0,00	0,00	0,00	1.500,00
Preservação e Conservação	16.000,00	1.500,00	0,00	0,00	0,00	0,00	0,00	0,00	0,00	1.500,00
AGRICULTURA	684.500,00	490.760,00	-108.239,54	396.020,76	43.952,35	390.870,76	5.150,00	0,93	80,70	94.739,24
Administração Geral	336.500,00	351.860,00	-77.896,04	304.775,86	43.952,35	299.625,86	5.150,00	0,71	86,62	47.084,14
Preservação e Conservação	10.000,00	10.000,00	0,00	0,00	0,00	0,00	0,00	0,00	0,00	10.000,00
Promoção da Produção Veget	20.000,00	2.000,00	0,00	0,00	0,00	0,00	0,00	0,00	0,00	2.000,00
Promoção da Produção Anima	75.000,00	14.000,00	0,00	0,00	0,00	0,00	0,00	0,00	0,00	14.000,00
Defesa Sanitária Animal	10.000,00	2.000,00	0,00	0,00	0,00	0,00	0,00	0,00	0,00	2.000,00
Extensão Rural	233.000,00	110.900,00	-30.343,50	91.244,90	0,00	91.244,90	0,00	0,21	82,28	19.655,10
ENERGIA	15.000,00	500,00	0,00	0,00	0,00	0,00	0,00	0,00	0,00	500,00
Energia Elétrica	15.000,00	500,00	0,00	0,00	0,00	0,00	0,00	0,00	0,00	500,00
TRANSPORTE	88.000,00	3.000,00	0,00	0,00	0,00	0,00	0,00	0,00	0,00	3.000,00
Transporte Rodoviário	88.000,00	3.000,00	0,00	0,00	0,00	0,00	0,00	0,00	0,00	3.000,00
DESPORTO E LAZER	76.000,00	84.500,00	23.643,50	70.643,50	32.411,00	70.643,50	0,00	0,17	83,60	13.856,50
Desporto Comunitário	70.000,00	78.500,00	23.643,50	70.643,50	32.411,00	70.643,50	0,00	0,17	89,99	7.856,50
Lazer	6.000,00	6.000,00	0,00	0,00	0,00	0,00	0,00	0,00	0,00	6.000,00

CONASP S LTDA
 CRC-CE/PJ - 304
 FRANCISCO OLIVIANO LOPES
 RFB/CP - 110723/O-1

Leoni do Póximo
 CPF 763.024.863-34
 Prefeito Municipal

RREO - Anexo II (RFB, Art. 52, inciso II, alínea 'c')
 1,00

R\$

FUNÇÃO / SUBFUNÇÃO	DOTAÇÃO INICIAL	DOTAÇÃO ATUALIZADA (a)	DESPESAS EMPENHADAS		DESPESAS LIQUIDADAS		INSCRITAS EM RESTOS A PAGAR (b+c) / NÃO PROCESSADOS total b+c (c)	%	SALDO A EXECUTAR (a (b+c))	
			NO BIMESTRE	ATÉ O BIMESTRE	NO BIMESTRE	ATÉ O BIMESTRE				
			BIMESTRE	BIMESTRE	BIMESTRE	BIMESTRE				
ENCARGOS ESPECIAIS	876.000,00	603.094,00	27.770,11	592.076,01	112.044,57	592.076,01	0,00	1,39	98,17	11.017,99
Serviço da Dívida Interna	461.000,00	281.000,00	-9.572,99	277.065,77	51.520,05	277.065,77	0,00	0,65	98,60	3.934,23
Outros Encargos Especiais	415.000,00	322.094,00	37.343,10	315.010,24	60.524,52	315.010,24	0,00	0,74	97,80	7.083,76
RESERVA DE CONTINGÊNCIA	420.000,00	420.000,00	0,00	0,00	0,00	0,00	0,00	0,00	0,00	420.000,00
Reserva de Contingência	420.000,00	420.000,00	0,00	0,00	0,00	0,00	0,00	0,00	0,00	420.000,00
RESERVA DO RPPS	3.160.103,00	3.160.103,00	0,00	0,00	0,00	0,00	0,00	0,00	0,00	3.160.103,00
Reserva do RPPS	3.160.103,00	3.160.103,00	0,00	0,00	0,00	0,00	0,00	0,00	0,00	3.160.103,00
DESPESAS (INTRA ORÇAMENTARIAS) (II)	1.087.135,00	393.535,00	-187.668,21	256.331,79	2.344,43	256.331,79	0,00	0,60	65,14	137.203,21
LEGISLATIVA	5.000,00	400,00	380,92	380,92	380,92	380,92	0,00	0,00	95,23	19,08
Ação Legislativa	5.000,00	400,00	380,92	380,92	380,92	380,92	0,00	0,00	95,23	19,08
ADMINISTRAÇÃO	76.135,00	16.135,00	-36.950,52	8.049,48	0,00	8.049,48	0,00	0,02	49,89	8.085,52
Administração Geral	56.000,00	16.000,00	-36.950,52	8.049,48	0,00	8.049,48	0,00	0,02	50,31	7.950,52
Administração Financeira	20.135,00	135,00	0,00	0,00	0,00	0,00	0,00	0,00	0,00	135,00
ASSISTÊNCIA SOCIAL	16.000,00	16.000,00	-6.816,13	8.183,87	0,00	8.183,87	0,00	0,02	51,15	7.816,13
Administração Geral	16.000,00	16.000,00	-6.816,13	8.183,87	0,00	8.183,87	0,00	0,02	51,15	7.816,13
SAÚDE	270.000,00	47.000,00	-15.576,31	44.423,69	0,00	44.423,69	0,00	0,10	94,52	2.576,31
Administração Geral	20.000,00	45.000,00	-15.576,31	44.423,69	0,00	44.423,69	0,00	0,10	98,72	576,31
Atenção Básica	100.000,00	1.000,00	0,00	0,00	0,00	0,00	0,00	0,00	0,00	1.000,00
Assistência Hospitalar e A	150.000,00	1.000,00	0,00	0,00	0,00	0,00	0,00	0,00	0,00	1.000,00
EDUCAÇÃO	707.000,00	305.000,00	-127.138,20	190.861,80	0,00	190.861,80	0,00	0,45	62,58	114.138,20
Administração Geral	30.000,00	11.000,00	-5.798,62	2.201,38	0,00	2.201,38	0,00	0,01	20,01	8.798,62
Ensino Fundamental	541.800,00	291.800,00	-121.339,58	188.660,42	0,00	188.660,42	0,00	0,44	64,65	103.139,58
Educação Infantil	108.000,00	0,00	0,00	0,00	0,00	0,00	0,00	0,00	0,00	0,00
Educação de Jovens e Adult	27.200,00	2.200,00	0,00	0,00	0,00	0,00	0,00	0,00	0,00	2.200,00
CULTURA	5.000,00	1.000,00	0,00	0,00	0,00	0,00	0,00	0,00	0,00	1.000,00
Administração Geral	5.000,00	1.000,00	0,00	0,00	0,00	0,00	0,00	0,00	0,00	1.000,00
URBANISMO	2.000,00	2.000,00	0,00	0,00	0,00	0,00	0,00	0,00	0,00	2.000,00
Administração Geral	2.000,00	2.000,00	0,00	0,00	0,00	0,00	0,00	0,00	0,00	2.000,00
AGRICULTURA	6.000,00	6.000,00	-1.567,97	4.432,03	1.963,51	4.432,03	0,00	0,01	73,87	1.567,97
Administração Geral	6.000,00	6.000,00	-1.567,97	4.432,03	1.963,51	4.432,03	0,00	0,01	73,87	1.567,97

Leonildo Pedroso Farias
 CPF 763.024.163-34
 Prefeito Municipal

CONASP S/S LTDA
 CRC-CE / P.J. 304
 Francisco Otávio Lopes
 REC-CE 011723/0-1

RREO - Anexo II (LRF, Art. 52, inciso II, alínea 'c')
 1,00

R\$

FUNÇÃO / SUBFUNÇÃO	DOTAÇÃO INICIAL	DOTAÇÃO ATUALIZADA (a)	DESPESAS EMPENHADAS		DESPESAS LIQUIDADAS		DESPESAS EXECUTADAS		INSCRITAS EM RESTOS A PAGAR (b+c) / ((b+c)/a)	SALDO A EXECUTAR (a (b+c))
			NO BIMESTRE	ATÉ O BIMESTRE	NO BIMESTRE	ATÉ O BIMESTRE	NO BIMESTRE	ATÉ O BIMESTRE		
TOTAL (III) = (I + II)	40.755.910,00	47.489.510,00	1.237.773,86	42.655.128,96	7.643.995,42	42.655.128,96	100,00	89,82	4.834.381,04	


FONTE:




Leonildo Peixoto Farias
 CPF 763.024.63-34
 Prefeito Municipal

CONASP S/S LTDA
 CRC-CE / PJ - 304
 Francisco Otaciano Lopes
 CRC-CE 010723/O-1
 CPF 220.966.473-04

ESPECIFICAÇÃO	EVOLUÇÃO DA RECEITA REALIZADA NOS ÚLTIMOS 12 MESES					
	Jan/2012	Fev/2012	Mar/2012	Abr/2012	Mai/2012	Jun/2012
RECEITAS CORRENTES (I)	3.543.547,91	2.840.597,51	2.989.946,47	5.071.305,01	3.596.400,86	3.376.882,77
Receita tributária	43.306,55	7.672,57	34.354,74	39.818,06	21.411,96	36.074,03
IPTU	0,00	0,00	0,00	0,00	0,00	0,00
ISS	19.099,86	3.494,34	20.157,60	21.731,81	11.741,06	25.699,86
ITBI	0,00	0,00	0,00	0,00	0,00	0,00
IRRF	24.206,69	4.178,23	14.197,14	18.086,25	9.670,90	10.374,17
Outras receitas tributárias	0,00	0,00	0,00	0,00	0,00	0,00
Receita de contribuições	0,00	0,00	0,00	232.893,96	0,00	96.098,23
Receita patrimonial	16.012,94	20.278,99	25.613,64	1.829.800,77	30.364,60	557.621,21
Receita de serviços	93.127,00	0,00	0,00	0,00	0,00	0,00
Transferências correntes	3.389.141,75	2.810.684,16	2.923.858,41	2.967.413,11	3.535.669,96	2.686.029,13
Cota parte do FPM	1.209.485,97	1.463.057,02	993.649,37	1.262.324,12	1.400.635,90	1.195.231,14
Cota parte do ICMS	243.131,51	185.295,88	282.853,55	142.295,88	339.313,51	242.158,58
Cota parte do IPVA	23.703,00	55.497,16	22.710,19	21.912,69	20.793,79	5.505,74
Cota parte do ITR	147,47	29,14	12,50	0,00	118,43	86,54
Transferências da LC 87/96	1.124,16	1.124,16	1.124,16	1.124,16	1.124,16	1.124,16
Transferências da LC 61/89	347,67	726,28	646,88	686,41	899,75	990,76
Transferências do Fundeb	1.414.774,10	797.168,71	925.538,79	836.208,54	1.321.587,01	712.641,76
Outras transferências correntes	496.427,87	307.785,81	697.322,97	702.861,31	451.197,41	528.290,45
Outras receitas correntes	1.960,27	1.961,79	6.119,68	1.379,11	8.954,34	1.060,17
DEDUÇÕES (II)	295.587,94	341.135,46	260.199,33	518.562,62	352.577,11	420.323,66
Contrib. plano de prev. do servidor	0,00	0,00	0,00	227.604,65	0,00	93.415,15
Comp. financ. entre regimes de previdên	0,00	0,00	0,00	5.289,31	0,00	2.683,08
Ded. de receita para formação do Fundeb	295.587,94	341.135,46	260.199,33	285.668,66	352.577,11	324.225,43
RECEITA CORRENTE LÍQUIDA (III)=(I II)	3.247.959,97	2.499.462,05	2.729.747,14	4.552.742,39	3.243.823,75	2.956.559,11


 CONASP S/S LTDA
 CRC-CE / PJ - 304
 Francisco Otaciano Lopes
 CRC-CE 010723/O-1
 CPF 220.966.473-04

ESPECIFICAÇÃO	EVOLUÇÃO DA RECEITA REALIZADA NOS ÚLTIMOS 12 MESES						TOTAL	PREVISÃO
	Jul/2012	Ago/2012	Set/2012	Out/2012	Nov/2012	Dez/2012	(ÚLTIMOS 12 MESES)	ATUALIZADA EXERCÍCIO
RECEITAS CORRENTES (I)	2.614.994,18	2.818.275,77	2.724.059,31	2.978.013,55	5.395.044,82	5.001.164,34	42.950.232,50	40.773.175,00
Receita tributária	14.207,71	85.005,13	74.790,01	41.412,89	53.323,90	328.934,96	780.312,51	732.000,00
IPTU	0,00	0,00	0,00	0,00	230,87	30.726,46	30.957,33	16.000,00
ISS	7.974,75	21.935,82	56.561,98	10.527,30	9.618,76	38.865,37	247.408,51	400.000,00
ITBI	0,00	0,00	0,00	0,00	0,00	300,00	300,00	6.000,00


 Leonildo Peixoto Farias
 CPF 763.028.863-34
 Prefeito Municipal

RREO - ANEXO III (IRF, Art.53, inciso I)

6º bimestre de 2012 (até Dezembro)

R\$ 1,00

IRRF	6.232,96	18.228,03	30.885,59	43.474,27	259.043,13	501.646,67	305.000,00
Outras receitas tributárias	0,00	0,00	0,00	0,00	0,00	0,00	5.000,00
Receita de contribuições	0,00	0,00	0,00	395.002,49	6.067,46	730.062,14	1.273.485,00
Receita patrimonial	21.508,79	15.815,39	13.674,19	1.686.675,56	358.844,49	4.591.955,70	2.185.954,00
Receita de serviços	0,00	0,00	0,00	0,00	0,00	93.127,00	11.000,00
Transferências correntes	2.577.910,97	2.633.162,71	2.922.706,84	3.248.591,78	4.295.390,05	36.665.580,03	36.475.736,00
Cota parte do FPM	892.558,66	861.790,33	914.829,31	1.236.542,10	2.010.143,19	14.425.166,87	14.000.000,00
Cota parte do ICMS	256.924,25	264.660,28	274.147,24	271.229,43	284.214,10	3.039.294,89	2.300.000,00
Cota parte do IPVA	3.317,37	4.107,79	4.240,93	2.071,09	3.072,83	170.829,82	180.000,00
Cota parte do ITR	733,54	256,03	1.626,34	190,04	128,46	3.334,93	5.000,00
Transferências da LC 87/96	1.124,16	0,00	2.248,32	1.124,16	1.124,16	13.489,92	19.000,00
Transferências da LC 61/89	923,92	1.032,77	998,17	1.010,55	1.160,36	10.444,75	18.000,00
Transferências do Fundeb	830.482,23	875.444,78	907.198,53	1.002.864,63	1.309.066,16	11.787.159,65	13.182.000,00
Outras transferências correntes	591.846,84	625.870,73	817.418,00	733.559,78	686.480,79	7.215.859,20	6.771.736,00
Outras receitas correntes	1.366,71	291,20	219,63	11.451,09	11.927,38	89.195,12	95.000,00
DEDUÇÕES (II)	231.116,39	226.369,43	239.618,10	697.435,97	343.542,20	4.175.276,10	4.312.600,00
Contrib. plano de prev. do servidor	0,00	0,00	0,00	392.319,41	701,30	714.040,51	968.200,00
Comp. financ. entre regimes de previdên	0,00	0,00	0,00	2.683,08	5.366,16	16.021,63	40.000,00
Ded. de receita para formação do Fundeb	231.116,39	226.369,43	239.618,10	302.433,48	337.474,74	3.445.213,96	3.304.400,00
RECEITA CORRENTE LÍQUIDA (III)=(I II)	2.383.877,79	2.497.689,88	2.738.395,45	4.697.608,85	4.657.622,14	38.774.956,40	36.460.575,00



Leonildo Beixoto Farias
 CPF 763.024.863-34
 Prefeito Municipal

CONASP S/S LTDA
 CRC-CE / PJ - 304
 Francisco Otaciano Lopes
 CRC-CE 010723/O-1
 CPF 220.966.473-04


6º bimestre de 2012 (Novembro a Dezembro)


RREO - ANEXO V (LRF, Art 53, inciso II)

R\$ 1,00

	PREVISÃO		RECEITAS REALIZADAS	
	INICIAL	ATUALIZADA	NO BIMESTRE	ATÉ O BIMESTRE ANTERIOR
RECEITAS PREVIDENCIÁRIAS				
RECEITAS PREVIDENCIÁRIAS (Exceto intra orç.) (I)	2.866.200,00	2.866.200,00	2.428.085,45	5.069.801,65
RECEITAS CORRENTES	2.866.200,00	2.866.200,00	2.428.085,45	5.069.801,65
Receita de contribuições de segurados	968.200,00	968.200,00	393.020,71	714.040,51
Pessoal civil	968.200,00	968.200,00	393.020,71	714.040,51
Ativo	968.200,00	968.200,00	393.020,71	714.040,51
Receita patrimonial	1.832.000,00	1.832.000,00	2.015.670,60	4.328.350,51
Receita de valores mobiliários	1.832.000,00	1.832.000,00	2.015.670,60	4.328.350,51
Outras receitas correntes	66.000,00	66.000,00	19.394,14	27.410,63
Compensação previdenciária do RGPS para o R	40.000,00	40.000,00	8.049,24	16.021,63
Demais receitas correntes	26.000,00	26.000,00	11.344,90	11.389,00
RECEITAS DE CAPITAL	0,00	0,00	0,00	0,00
() DEDUÇÕES DE RECEITA	0,00	0,00	0,00	0,00
RECEITAS PREVIDENCIÁRIAS (Intra orç.) (II)	1.087.135,00	1.087.135,00	110.062,39	454.090,09
RECEITAS CORRENTES	1.087.135,00	1.087.135,00	110.062,39	454.090,09
Outras receitas de contribuição	1.087.135,00	1.087.135,00	110.062,39	454.090,09
RECEITAS DE CAPITAL	0,00	0,00	0,00	0,00
() DEDUÇÕES DE RECEITA	0,00	0,00	0,00	0,00
TOTAL DAS RECEITAS PREVIDENCIÁRIAS (III) = (I+II)	3.953.335,00	3.953.335,00	2.538.147,84	5.523.891,74


	DOTAÇÃO		EXERCÍCIO ATUAL		EXERCÍCIO ANTERIOR	
	INICIAL	ATUALIZADA	NO BIMESTRE	ATÉ O BIMESTRE R.P. NÃO PROC.	INSCRITAS EM BIMESTRE R.P. NÃO PROC.	INSCRITAS EM BIMESTRE R.P. NÃO PROC.
DESPESAS PREVIDENCIÁRIAS						
DESP. PREV. (Exceto intra orç.) (IV)	3.953.335,00	3.953.335,00	362.133,19	657.320,43	0,00	536.191,14
ADMINISTRAÇÃO	3.357.908,00	3.367.078,00	105.310,25	198.821,72	0,00	240.015,77
Despesas correntes	3.356.108,00	3.365.278,00	105.310,25	198.412,22	0,00	237.161,28
Despesas de capital	1.800,00	1.800,00	0,00	409,50	0,00	2.854,49

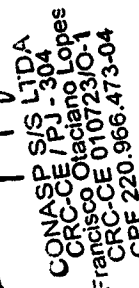

 CONASP S/S LTDA
 CRC-CE/PJ - 304
 Francisco Otaciano Lopes
 CRC-CE 010723/O-1
 CPF 220.966.473-04


 Leonildo Pinheiro Farias
 CPF 763.424.863-34
 Prefeito Municipal

Pessoal civil	595.427,00	586.257,00	256.822,94	458.498,71	0,00	236.175,37	0,00
Aposentadorias	501.627,00	500.527,00	222.338,63	394.456,42	0,00	238.199,08	0,00
Pensões	93.300,00	85.230,00	34.484,31	64.042,29	0,00	57.976,29	0,00
Outros benefícios previdenciários	500,00	500,00	0,00	0,00	0,00	0,00	0,00
DESP. PREV. (Intra orç.) (V)	0,00	0,00	0,00	0,00	0,00	0,00	0,00
ADMINISTRAÇÃO	0,00	0,00	0,00	0,00	0,00	0,00	0,00
PREVIDÊNCIA	0,00	0,00	0,00	0,00	0,00	0,00	0,00
TOTAL DAS DESP. PREV. (VI) = (IV+V)	3.953.335,00	3.953.335,00	362.133,19	657.320,43	0,00	536.191,14	3.690,00
RESULTADO PREVIDENCIÁRIO (VII) = (IV +	0,00	0,00	2.176.014,65	4.866.571,31	3.921.138,73		

AFORTE DE RECURSOS PARA O RPFS							
RESERVA ORÇAMENTÁRIA DO RPFS		3.160.103,00					
BENS E DIREITOS DO RPFS							
CAIXA		0,00					
BANCOS CONTA MOVIMENTO		19.697,97					
INVESTIMENTOS		24.939.097,08					
OUTROS BENS E DIREITOS		21.717,02					


Leonildo Leixoto Farias
 CPF 763.024.863-34
 Prefeito Municipal


CONASP S/S LTDA
 CRC-CE / PJ - 304
 Francisco Otaciano Lopes
 CRC-CE 010723/O-1
 CPF 220.966.473-04

RELATÓRIO RESUMIDO DA EXECUÇÃO ORÇAMENTÁRIA
DEMONSTRATIVO DO RESULTADO NOMINAL
ORÇAMENTOS FISCAL E DA SEGURIDADE SOCIAL
6º bimestre de 2012 (Novembro a Dezembro)

Ceará
Governo Municipal de Ocara
Consolidado

RREO - ANEXO VI (LRF, Art 53, inciso III)

R\$ 1,00

	S A L D O S		
	ATÉ DEZEMBRO	ATÉ BIMESTRE	ATÉ BIMESTRE
	ANO ANTERIOR (a)	ANTERIOR (b)	ATUAL (c)
DÍVIDA FISCAL LÍQUIDA			
DÍVIDA CONSOLIDADA (I)	2.108.422,06	1.869.868,82	3.902.483,85
DEDUÇÕES (II)			
Disponibilidade de caixa bruta	180.781,14	786.814,51	1.844.468,42
Demais haveres financeiros	4.016.449,18	4.868.129,98	5.099.536,40
() Restos a pagar processados (exceto precatórios)	33.794,17	200.841,50	286,24
	3.869.462,21	4.282.156,97	3.255.354,22
DÍVIDA CONSOLIDADA LÍQUIDA (III) = (I - II)	1.927.640,92	1.083.054,31	2.058.015,43
RECEITAS DE PRIVATIVAÇÕES (IV)	0,00	0,00	0,00
PASSIVOS RECONHECIDOS (V)	0,00	0,00	0,00
DÍVIDA FISCAL LÍQUIDA (VI) = (III + IV - V)	1.927.640,92	1.083.054,31	2.058.015,43
RESULTADO NOMINAL		PERÍODO DE REFERÊNCIA	
		NO BIMESTRE	ATÉ BIMESTRE
		(c b)	(c a)
VALOR DO RESULTADO NOMINAL		974.961,12	130.374,51
DISCRIMINAÇÃO DA META FISCAL		VALOR CORRENTE	
META DO RESULTADO NOMINAL FIXADA NO ANEXO DE METAS FISCAIS DA LDO PARA O EXERCÍCIO ATUAL			-1.277.287,19

REGIME PREVIDENCIÁRIO

S A L D O S

Leonilda Peixoto Parias
CPF 763.024.863-34
Prefeito Municipal


CONASP S LTDA
CRC-DE/PJ 304
Francisco Otaciano Lopes
CRC-DE ANEXO VI

	DÍVIDA FISCAL LÍQUIDA PREVIDENCIÁRIA		
	ATÉ DEZEMBRO ANO ANTERIOR (a)	ATÉ BIMESTRE ANTERIOR (b)	ATÉ BIMESTRE ATUAL (c)
DÍVIDA CONSOLIDADA PREVIDENCIÁRIA (VII)	0,00	0,00	0,00
Passivo atuarial	0,00	0,00	0,00
Demais dívidas	0,00	0,00	0,00
DEDUÇÕES (VIII)			
Disponibilidade de caixa bruta	20.091.162,12	22.779.974,30	24.954.487,92
Investimentos	20.095.432,00	22.783.210,33	24.958.795,05
Demais haveres financeiros	0,00	0,00	0,00
() Restos a pagar processados	356,00	399,20	442,40
	4.625,88	3.635,23	4.749,53
DÍVIDA CONSOLIDADA LÍQUIDA PREVIDENCIÁRIA (IX) = (VII - VIII)	-20.091.162,12	-22.779.974,30	-24.954.487,92
PASSIVOS RECONHECIDOS (X)	0,00	0,00	0,00
DÍVIDA FISCAL LÍQUIDA PREVIDENCIÁRIA (XI) = (IX - X)	-20.091.162,12	-22.779.974,30	-24.954.487,92

Nota - O valor do item 'II' somente será preenchido se for positivo.
 - O valor do item 'VIII' somente será preenchido se for positivo.



CONASP S/S LTDA
 CRC-CE/PJ - 304
 Francisco Otaciano Lopes
 CRC-CE 010723/O-1
 CPF 220.966.473-04




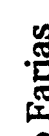
Leonildo Polixoto Farias
 CPF 763.024.863-34
 Prefeito Municipal

RELATÓRIO RESUMIDO DA EXECUÇÃO ORÇAMENTÁRIA
DEMONSTRATIVO DO RESULTADO PRIMÁRIO
ORÇAMENTOS FISCAL E DA SEGURIDADE SOCIAL
6º bimestre de 2012 (Novembro a Dezembro)

Ceará
Governador Municipal de Ocará
Consolidado
RREO - ANEXO VII (LRF, Art 53, inciso III)

	RECEITAS REALIZADAS			
	PREVISÃO ATUALIZADA	NO BIMESTRE	ATÉ O BIMESTRE	ATÉ O BIMESTRE ANO ANTERIOR
RECEITAS PRIMÁRIAS				
RECEITAS CORRENTES (I)	36.369.956,00	7.820.843,28	35.402.358,99	33.715.633,43
Receita tributária	732.000,00	382.258,86	780.312,51	269.067,13
IPTU	16.000,00	30.957,33	30.957,33	23.740,88
ISS	400.000,00	48.484,13	247.408,51	123.945,26
ITBI	6.000,00	300,00	300,00	3.250,00
IRRF	305.000,00	302.517,40	501.646,67	118.125,99
Outras receitas tributárias	5.000,00	0,00	0,00	5,00
Receita de contribuições	2.360.620,00	511.132,34	1.184.152,23	2.060.834,24
Receita previdenciárias	2.055.335,00	503.083,10	1.168.130,60	1.930.660,30
Outras receitas de contribuição	305.285,00	8.049,24	16.021,63	130.173,94
Receita patrimonial líquida	0,00	0,00	0,00	0,00
Receita patrimonial	2.185.954,00	2.045.520,05	4.556.749,64	2.834.814,38
() Aplicações financeiras	2.185.954,00	2.045.520,05	4.556.749,64	2.834.814,38
Transferências correntes	33.171.336,00	6.904.073,61	33.255.572,13	31.301.066,83
Cota parte do FPM	11.200.000,00	2.719.842,15	11.662.637,66	11.329.566,87
Cota parte do ICMS	1.840.000,00	444.354,79	2.431.435,71	1.556.999,59
Convênios	80.000,00	0,00	78.203,00	18.500,00
Outras transferências correntes	20.051.336,00	3.739.876,67	19.083.295,76	18.396.000,37
Demais receitas correntes	106.000,00	23.378,47	182.322,12	84.665,23
Dívida ativa	40.000,00	5.347,00	13.261,50	29.371,37
Diversas receitas correntes	66.000,00	18.031,47	169.060,62	55.293,86
RECEITAS DE CAPITAL (II)	2.200.000,00	850.000,00	6.549.266,19	2.473.586,30
Operações de crédito (III)	0,00	0,00	0,00	0,00
Amortização de empréstimos (IV)	0,00	0,00	0,00	0,00
Alienação de bens (V)	0,00	0,00	0,00	145.000,00
Transferências de capital	2.200.000,00	850.000,00	6.549.266,19	2.328.586,30
Convênios	2.200.000,00	850.000,00	6.549.266,19	2.251.311,44
Outras transferências de capital	0,00	0,00	0,00	77.274,86
RECEITAS PRIMÁRIAS DE CAPITAL (VI) = (II - III - IV - V)	2.200.000,00	850.000,00	6.549.266,19	2.328.586,30
RECEITAS PRIMÁRIAS TOTAIS (VII) = (I + IV)	38.569.956,00	8.670.843,28	41.951.625,18	36.044.219,73


CONASP S/S LTDA
CRC-CE / PJ - 304
Francisco Otaciano Lopes
CRC-CE 01072310-1
CPF 220.966.473-04


Leonildo Peixoto Farias
CPF 763.024.863-34
Prefeito Municipal

DESPESAS EXECUTADAS


DESPESAS EXECUTADAS

DESPESAS EXECUTADAS

RELATÓRIO RESUMIDO DA EXECUÇÃO ORÇAMENTÁRIA
DEMONSTRATIVO DO RESULTADO PRIMÁRIO
ORÇAMENTOS FISCAL E DA SEGURIDADE SOCIAL
6º bimestre de 2012 (Novembro a Dezembro)

Ceará
Governador Municipal de Ocara
Consolidado

DESPESAS PRIMÁRIAS	DESPESAS LIQUIDADAS		INSCRITAS EM RESTOS A PAGAR		DESP. LIQUIDADAS		INSCRITAS EM RESTOS A PAGAR NÃO PROCESSADOS NO ANO ANTERIOR
	DOTAÇÃO ATUALIZADA	NO BIMESTRE	ATÉ O BIMESTRE	NO ANO ATUAL	ATÉ O BIMESTRE DO ANO ANTERIOR	NO ANO ANTERIOR	
DESPESAS CORRENTES (VIII)	34.808.297,00	7.289.220,36	33.125.622,64	592.913,89	30.521.354,00	244.016,25	
Pessoal e encargos sociais	21.470.530,58	4.894.453,05	20.927.734,61	0,00	18.324.067,59	29.295,31	
Juros e encargos da dívida (IX)	3.000,00	0,00	0,00	0,00	3.399,77	0,00	
Outras despesas correntes	13.334.766,42	2.394.767,31	12.197.888,03	592.913,89	12.193.886,64	214.720,94	
DESPESAS PRIMÁRIAS CORRENTES (X) = (VIII - IX)	34.805.297,00	7.289.220,36	33.125.622,64	592.913,89	30.517.954,23	244.016,25	
DESPESAS DE CAPITAL (XI)	9.101.110,00	354.775,06	5.768.946,95	3.167.645,48	3.875.313,55	715.398,53	
Investimentos	8.720.600,00	303.255,01	5.390.881,18	3.167.645,48	3.618.796,92	702.390,91	
Inversões financeiras	102.500,00	0,00	101.000,00	0,00	0,00	0,00	
Concessão de empréstimos (XII)	0,00	0,00	0,00	0,00	0,00	0,00	
Aquisição de título de capital (XIII)	0,00	0,00	0,00	0,00	0,00	0,00	
Demais inversões financeiras	102.500,00	0,00	101.000,00	0,00	0,00	0,00	
Amortização de dívida (XIV)	278.010,00	51.520,05	277.065,77	0,00	256.516,63	13.007,62	
DESPESAS PRIMÁRIAS DE CAPITAL (XV) = (XI - XII - XIII - XIV)	8.823.100,00	303.255,01	5.491.881,18	3.167.645,48	3.618.796,92	702.390,91	
Reserva de contingência (XVI)	420.000,00	0,00	0,00	0,00	0,00	0,00	
Reserva do RPPS (XVII)	3.160.103,00	0,00	0,00	0,00	0,00	0,00	
DESPESA PRIMÁRIA TOTAL (XVIII) = (X + XV + XVI + XVII)	47.208.500,00	7.592.475,37	42.378.063,19	42.378.063,19	35.083.158,31		
RESULTADO PRIMÁRIO (XIX) = (VII - XVIII)	-8.638.544,00	1.078.367,91	-426.438,01	-426.438,01	961.061,42		
SALDOS DE EXERCÍCIOS ANTERIORES	-	-	-	-	-		
DISCRIMINAÇÃO DA META FISCAL							
META DE RESULTADO PRIMÁRIO FIXADA NO ANEXO DE METAS FISCAIS DA LDO PARA O EXERCÍCIO DE REFERÊNCIA			1.755.216,00				


Leonildo Perfeito Farias
 CPF 763.023.63-34
 Prefeito Municipal

CONASP S/S LTDA
 CRC-06/SP/1804
 Francisco Otaviano Imae

PODER / ÓRGÃO	RESTOS A PAGAR				PROCESSADOS				RESTOS A PAGAR				NÃO PROCESSADOS			
	INSCRITOS		EM EXERCÍCIOS EM 31 DE DEZ.		INSCRITOS		EM EXERCÍCIOS EM 31 DE DEZ.		INSCRITOS		EM EXERCÍCIOS EM 31 DE DEZ.		INSCRITOS		EM EXERCÍCIOS EM 31 DE DEZ.	
	ANTERIORES	EXERC. ANTERIOR	CANCELADOS	PAGOS	ANTERIORES	EXERC. ANTERIOR	CANCELADOS	PAGOS	ANTERIORES	EXERC. ANTERIOR	CANCELADOS	PAGOS	ANTERIORES	EXERC. ANTERIOR	CANCELADOS	PAGOS
RESTOS A PAGAR (EXCETO INTRA ORÇAMENTÁRIO (I))	1.103.107,16	3.875.719,00	39.839,87	3.966.665,26	972.321,03	1.158.812,79	958.719,63	1.187.924,63	0,00	929.607,79	0,00	929.607,79	0,00	929.607,79	0,00	929.607,79
Executivo	1.101.687,87	3.846.207,21	39.839,87	3.937.153,47	970.901,74	1.158.553,82	929.607,84	1.158.812,84	0,00	929.607,84	0,00	929.607,84	0,00	929.607,84	0,00	929.607,84
2004-ADMINISTRAÇÃO GERAL	800,00	0,00	0,00	0,00	800,00	0,00	0,00	0,00	0,00	0,00	0,00	0,00	0,00	0,00	0,00	0,00
2004-FUNDO MUNICIPAL DE SAÚDE	8.662,13	0,00	0,00	0,00	8.662,13	0,00	0,00	0,00	0,00	0,00	0,00	0,00	0,00	0,00	0,00	0,00
2004-FUNDO MUNICIPAL DE ASSISTÊNCIA SOCI	425,00	0,00	0,00	0,00	425,00	0,00	0,00	0,00	0,00	0,00	0,00	0,00	0,00	0,00	0,00	0,00
2004-FUNDO MUNIC. EDUCAÇÃO CULTURA E DES	2.410,00	0,00	0,00	0,00	2.410,00	0,00	0,00	0,00	0,00	0,00	0,00	0,00	0,00	0,00	0,00	0,00
2004-OBRAS, URBANISMO E SERVIÇOS PÚBLICO	96.526,45	0,00	0,00	0,00	96.526,45	0,00	0,00	0,00	0,00	0,00	0,00	0,00	0,00	0,00	0,00	0,00
2005-GABINETE DO PREFEITO	489,85	0,00	0,00	0,00	489,85	0,00	0,00	0,00	0,00	0,00	0,00	0,00	0,00	0,00	0,00	0,00
2005-ADMINISTRAÇÃO GERAL	6.011,27	0,00	0,00	0,00	6.011,27	0,00	0,00	0,00	0,00	0,00	0,00	0,00	0,00	0,00	0,00	0,00
2005-FUNDO MUNICIPAL DE SAÚDE	4.019,30	0,00	0,00	0,00	4.019,30	0,00	0,00	0,00	0,00	0,00	0,00	0,00	0,00	0,00	0,00	0,00
2005-FUNDO MUNICIPAL DE ASSISTÊNCIA SOCI	4.225,77	0,00	0,00	0,00	4.225,77	0,00	0,00	0,00	0,00	0,00	0,00	0,00	0,00	0,00	0,00	0,00
2005-FUNDO MUNIC. EDUCAÇÃO CULTURA E DES	18.965,61	0,00	0,00	0,00	18.965,61	0,00	0,00	0,00	0,00	0,00	0,00	0,00	0,00	0,00	0,00	0,00
2005-OBRAS, URBANISMO E SERVIÇOS PÚBLICO	3.191,65	0,00	0,00	0,00	3.191,65	0,00	0,00	0,00	0,00	0,00	0,00	0,00	0,00	0,00	0,00	0,00
2006-GABINETE DO PREFEITO	200,00	0,00	0,00	0,00	200,00	0,00	0,00	0,00	0,00	0,00	0,00	0,00	0,00	0,00	0,00	0,00
2006-SEC. DE ADMINISTRAÇÃO E PLANEJAMENT	3.594,52	0,00	0,00	0,00	3.594,52	0,00	0,00	0,00	0,00	0,00	0,00	0,00	0,00	0,00	0,00	0,00
2006-SECRETARIA DE FINANÇAS E ARRECADADA	661,12	0,00	0,00	0,00	661,12	0,00	0,00	0,00	0,00	0,00	0,00	0,00	0,00	0,00	0,00	0,00
2006-FUNDO MUNIC. EDUCAÇÃO CULTURA E DES	252.524,04	0,00	0,00	0,00	252.524,04	0,00	0,00	0,00	0,00	0,00	0,00	0,00	0,00	0,00	0,00	0,00
2006-SECRETARIA DE SAÚDE - FMS	22.854,83	0,00	0,00	0,00	22.854,83	0,00	0,00	0,00	0,00	0,00	0,00	0,00	0,00	0,00	0,00	0,00
2006-FUNDO MUNICIPAL DE ASSISTÊNCIA SOCI	2.265,99	0,00	0,00	0,00	2.265,99	0,00	0,00	0,00	0,00	0,00	0,00	0,00	0,00	0,00	0,00	0,00
2006-FUNDO DE DESENVOLVIMENTO DA AGROPEC	1.279,00	0,00	0,00	0,00	1.279,00	0,00	0,00	0,00	0,00	0,00	0,00	0,00	0,00	0,00	0,00	0,00
2006-SEC. OBRAS, TRANSP. DES. URBANO E MEIO	22.303,00	0,00	0,00	0,00	22.303,00	0,00	0,00	0,00	0,00	0,00	0,00	0,00	0,00	0,00	0,00	6.438,02
2007-GABINETE DO PREFEITO	2.680,00	0,00	0,00	0,00	2.680,00	0,00	0,00	0,00	0,00	0,00	0,00	0,00	0,00	0,00	0,00	0,00
2007-SEC. DE ADMINISTRAÇÃO E PLANEJAMENT	6.047,72	0,00	0,00	0,00	6.047,72	0,00	0,00	0,00	0,00	0,00	0,00	0,00	0,00	0,00	0,00	0,00
2007-SECRETARIA DE FINANÇAS E ARRECADADA	700,00	0,00	0,00	0,00	700,00	0,00	0,00	0,00	0,00	0,00	0,00	0,00	0,00	0,00	0,00	0,00
2007-FUNDO MUNICIPAL DE EDUCAÇÃO	21.456,64	0,00	0,00	0,00	21.456,64	0,00	0,00	0,00	0,00	0,00	0,00	0,00	0,00	0,00	0,00	0,00
2007-SECRETARIA DE SAÚDE - FMS	3.359,85	0,00	0,00	0,00	3.359,85	0,00	0,00	0,00	0,00	0,00	0,00	0,00	0,00	0,00	0,00	0,00
2007-FUNDO MUNIC. DEFESA CRIANÇA E ADULES	1,00	0,00	0,00	0,00	1,00	0,00	0,00	0,00	0,00	0,00	0,00	0,00	0,00	0,00	0,00	0,00
2007-FUNDO MUNICIPAL DE ASSISTÊNCIA SOCI	3.753,90	0,00	0,00	0,00	3.753,90	0,00	0,00	0,00	0,00	0,00	0,00	0,00	0,00	0,00	0,00	0,00
2007-FUNDO DE DESENVOLVIMENTO DA AGROPEC	3.796,27	0,00	0,00	0,00	3.796,27	0,00	0,00	0,00	0,00	0,00	0,00	0,00	0,00	0,00	0,00	1.500,00
2007-SEC. OBRAS, TRANSP. DES. URBANO E MEIO	7.225,82	0,00	0,00	0,00	7.225,82	0,00	0,00	0,00	0,00	0,00	0,00	0,00	0,00	0,00	0,00	0,00
2007-INST. PREVIDENCIA DOS SERVIDORES DE	504,68	0,00	0,00	0,00	504,68	0,00	0,00	0,00	0,00	0,00	0,00	0,00	0,00	0,00	0,00	0,00


CONASP S.LDA
 CRP-CE nº 017/03-304
 Francisco Quadriano Lopes
 CRC-CE 017/23/0-1


Leonor Farias
 CRP-CE nº 03.024/03-34
 Prefeito Municipal

	ORÇAMENTOS FISCAL E DA SEGURIDADE SOCIAL											
	6º bimestre de 2012 (Novembro a Dezembro)											
Legislativo	1.419,29	29.511,79	0,00	29.511,79	1.419,29	258,97	29.111,79	0,00	29.111,79	0,00	258,97	0,00
2006-CÂMARA MUNICIPAL	1.305,10	0,00	0,00	0,00	1.305,10	0,00	0,00	0,00	0,00	0,00	0,00	0,00
2007-CÂMARA MUNICIPAL	60,00	0,00	0,00	0,00	60,00	0,00	0,00	0,00	0,00	0,00	0,00	0,00
2008-CÂMARA MUNICIPAL	35,00	0,00	0,00	0,00	35,00	0,00	0,00	0,00	0,00	0,00	0,00	0,00
2009-CÂMARA MUNICIPAL	0,00	0,00	0,00	0,00	0,00	134,87	0,00	0,00	0,00	0,00	134,87	0,00
2010-CÂMARA MUNICIPAL	19,19	0,00	0,00	0,00	19,19	124,10	0,00	0,00	0,00	0,00	124,10	0,00
2011-CÂMARA MUNICIPAL DE OCARA	0,00	29.511,79	0,00	29.511,79	0,00	0,00	29.111,79	0,00	29.111,79	0,00	0,00	0,00
Judiciário	0,00	0,00	0,00	0,00	0,00	0,00	0,00	0,00	0,00	0,00	0,00	0,00
Munistério Público	0,00	0,00	0,00	0,00	0,00	0,00	0,00	0,00	0,00	0,00	0,00	0,00
RESTOS A PAGAR												
(INTRA ORÇAMENTÁRIO (II))	428,05	83.453,66	0,00	45.768,21	38.113,50	0,00	695,15	0,00	695,15	0,00	0,00	0,00
2007-SECRETARIA DE FINANÇAS E ARRECADADA	51,91	0,00	0,00	0,00	51,91	0,00	0,00	0,00	0,00	0,00	0,00	0,00
2010-FUNDO MUNICIPAL DE EDUCAÇÃO	375,04	0,00	0,00	0,00	375,04	0,00	0,00	0,00	0,00	0,00	0,00	0,00
2010-FUNDO MUNICIPAL DE ASSISTENCIA SOCI	1,10	0,00	0,00	0,00	1,10	0,00	0,00	0,00	0,00	0,00	0,00	0,00
2011-CÂMARA MUNICIPAL DE OCARA	0,00	695,15	0,00	695,15	0,00	0,00	695,15	0,00	695,15	0,00	0,00	0,00
2011-SEC.DE ADMINIST.,CONTROLE E PLANEJA	0,00	2.263,41	0,00	0,00	2.263,41	0,00	0,00	0,00	0,00	0,00	0,00	0,00
2011-FUNDO MUNICIPAL DE EDUCAÇÃO	0,00	57.055,36	0,00	45.073,06	11.982,30	0,00	0,00	0,00	0,00	0,00	0,00	0,00
2011-SECRETARIA DE SAUDE - FMS	0,00	23.439,74	0,00	0,00	23.439,74	0,00	0,00	0,00	0,00	0,00	0,00	0,00
TOTAL (III)=(I)+(II)	1.103.535,21	3.959.172,66	39.839,87	4.012.433,47	1.010.434,53	1.158.812,79	959.414,78	1.188.619,78	1.188.619,78	0,00	929.607,79	0,00

NOTAS: - Os movimentos de 'liquidação de restos a pagar', 'anulação de liquidação de restos a pagar', 'anulação de pagamento' e 'reinscrição' não possuem colunas específicas neste modelo do STN, tendo sido alocados na coluna mais semelhante.

- Mesmo que o balanço de 2012 esteja encerrado, neste relatório não constam os restos a pagar inscritos em 2012


 Leonildo Peixoto Farias
 CPF 763.024.63-34
 Prefeito Municipal


 CONASP S/S LTDA
 CRC-CE / PJ - 304
 Francisco Otaciano Lopes
 CRC-CE 010723/O-1
 CPF 220.966.473-04


RELATÓRIO RESUMIDO DA EXECUÇÃO ORÇAMENTÁRIA
DEMONSTR. DAS RECEITAS E DESPESAS
COM MANUTENÇÃO E DESENV. DO ENSINO - MDE
ORÇAMENTOS FISCAL E DA SEGURIDADE SOCIAL
6º bimestre de 2012 (Novembro a Dezembro)


Ceará
Governo Municipal de Ocara
Consolidado

RREO - ANEXO X (Lei 9.394/1996, Art. 72) R\$ 1,00

RECEITAS DO ENSINO

RECEITA RESULTANTE DE IMPOSTOS	PREVISÃO INICIAL	PREVISÃO ATUALIZADA (a)	RECEITAS REALIZADAS		
			NO BIMESTRE	ATÉ O BIMESTRE	% (c) = (b/a)x100
1 - RECEITAS DE IMPOSTOS	765.000,00	765.000,00	387.605,86	793.574,01	103,74
1.1 - Receita resultante do imposto sobre a Propriedade Predial e Territorial Urbana - IPTU	54.000,00	54.000,00	36.304,33	44.218,83	81,89
1.1.1 - IPTU	16.000,00	16.000,00	30.957,33	30.957,33	193,48
1.1.2 - Multa, juros de mora e outros encargos do IPTU	0,00	0,00	0,00	0,00	0,00
1.1.3 - Dívida ativa do IPTU	38.000,00	38.000,00	5.347,00	13.261,50	34,90
1.1.4 - Multa, juros de mora, atualização monetária e outros encargos da dívida ativa do IPTU	0,00	0,00	0,00	0,00	0,00
1.1.5 - Deduções da receita do IPTU	0,00	0,00	0,00	0,00	0,00
1.2 - Receita resultante do imposto sobre transmissão 'inter vivos' - ITBI	6.000,00	6.000,00	300,00	300,00	5,00
1.2.1 - ITBI	6.000,00	6.000,00	300,00	300,00	5,00
1.2.2 - Multa, juros de mora e outros encargos do ITBI	0,00	0,00	0,00	0,00	0,00
1.2.3 - Dívida ativa do ITBI	0,00	0,00	0,00	0,00	0,00
1.2.4 - Multa, juros de mora, atualização monetária e outros encargos da dívida ativa do ITBI	0,00	0,00	0,00	0,00	0,00
1.2.5 - Deduções da receita do ITBI	0,00	0,00	0,00	0,00	0,00
1.3 - Receita resultante do imposto sobre serviços de qualquer natureza - ISS	400.000,00	400.000,00	48.484,13	247.408,51	61,85
1.3.1 - ISS	400.000,00	400.000,00	48.484,13	247.408,51	61,85
1.3.2 - Multa, juros de mora e outros encargos do ISS	0,00	0,00	0,00	0,00	0,00
1.3.3 - Dívida ativa do ISS	0,00	0,00	0,00	0,00	0,00
1.3.4 - Multa, juros de mora, atualização monetária e outros encargos da dívida ativa do ISS	0,00	0,00	0,00	0,00	0,00
1.3.5 - Deduções da receita do ISS	0,00	0,00	0,00	0,00	0,00
1.4 - Receita resultante do imposto de renda retido na fonte - IRRF	305.000,00	305.000,00	302.517,40	501.646,67	164,47
1.4.1 - IRRF	305.000,00	305.000,00	302.517,40	501.646,67	164,47
1.4.2 - Multa, juros de mora e outros encargos do IRRF	0,00	0,00	0,00	0,00	0,00
1.4.3 - Dívida ativa do IRRF	0,00	0,00	0,00	0,00	0,00
1.4.4 - Multa, juros de mora, atualização monetária e outros encargos da dívida ativa do IRRF	0,00	0,00	0,00	0,00	0,00
1.4.5 - Deduções da receita do IRRF	0,00	0,00	0,00	0,00	0,00
1.5 - Receita resultante do imposto territorial rural - ITR	0,00	0,00	0,00	0,00	0,00
1.5.1 - ITR	0,00	0,00	0,00	0,00	0,00


CONASP S/S LTDA
 CRC-CE/PJ - 304
 Francisco Otaciano Lopes
 CRC-CE 010723/O-1
 CPF 220.966.473-04


Leonilda Peixotoarias
 CPF 763.024.663-34
 Prefeito Municipal