



**ESTADO DO CEARÁ
PREFEITURA MUNICIPAL DE OCARA**

Ofício n.º /2013

Ocara, 10 de abril de 2013.

VANIA CLEMENTINO LOPES, na qualidade de Prefeita Municipal de Ocara, VEM, através deste, à presença de V. Exa., e, em cumprimento aos dispositivos da Lei de Responsabilidade Fiscal – Lei Complementar N.º 101/2000, REMETER, tempestivamente, o **Relatório Resumido da Execução Orçamentária – RREO**, relativo ao 1.º (primeiro) bimestre do exercício financeiro de 2013, conforme Portaria n.º 637 de 18/10/2012 - da Secretaria do Tesouro Nacional - STN.

Informa, ainda, que referidos Relatórios foram devidamente **publicado no dia 28 de março de 2013**, através de afixação no ÁTRIO da Sede da Prefeitura Municipal de Ocara e na Rede Mundial de Computadores-INTERNET – www.ocara.ce.gov.br e www.itese.com.br.

Sem mais para o momento, coloca-se à disposição para informações adicionais, e aproveita o ensejo para renovar protestos de estima e consideração.

Respeitosamente,


VANIA CLEMENTINO LOPES
Prefeita Municipal

Ao Exmo. Sr.
Dr. FRANCISCO DE PAULA ROCHA AGUIAR
Presidente do Tribunal de Contas dos Municípios
Estado do Ceará



**ESTADO DO CEARÁ
PREFEITURA MUNICIPAL DE OCARA**

EDITAL DE PUBLICAÇÃO

A PREFEITA MUNICIPAL DE OCARA, no uso de suas atribuições legais conferidas pelos Art. 28, inciso 10, da Constituição do Estado do Ceará, Art. 138, § 1º da Lei Orgânica do Município, e art. 52, caput da Lei Complementar nº 101/2000, VEM, através deste, tempestivamente, publicar o RELATÓRIO RESUMIDO DA EXECUÇÃO ORÇAMENTÁRIA - RREO, relativo ao 1º (primeiro) bimestre do exercício financeiro de 2013 no Flanelógrafo do Município de Ocara, com fundamento na jurisprudência do Superior Tribunal de Justiça, conforme Decisão proferida no Recurso Especial Nº 105.232 (96/0056484-5/Ceará) e na Rede Mundial de Computadores- INTERNET- www.ocara.ce.gov.br e www.itese.com.br.

Ocara, 28 de março de 2013.


VANIA CLEMENTINO LOPES
Prefeita Municipal


RELATÓRIO RESUMIDO DA EXECUÇÃO ORÇAMENTÁRIA
BALANÇO ORÇAMENTÁRIO
ORÇAMENTOS FISCAL E DA SEGURIDADE SOCIAL
1º Bimestre de 2013 (Janeiro a Fevereiro)

Ceará
Estado do Ceará
Governo Municipal de Ocará
Consolidado

PREO - ANEXO 1 (LRF, Art. 52, inciso I, alínea 'a' e 'b' do inciso III e § 1º.)

R\$ 1,00

RECEITAS	PREVISÃO INICIAL	PREVISÃO ATUALIZADA	RECEITAS REALIZADAS			SALDO A REALIZAR (a c)
			NO Bimestre (b)	% B/A	ATE O Bimestre (c)	
RECEITAS (exceto anexo orçamentárias) (I)	43.406.360,00	43.406.360,00	6.418.645,06	14,79	6.418.645,06	36.987.714,94
PREFEITAS CORRENTES	40.706.369,00	40.706.369,00	6.388.650,30	15,69	6.388.650,30	34.317.718,70
RECEITA TRIBUTÁRIA	825.091,00	825.091,00	54.119,24	6,56	54.119,24	770.971,76
Impostos	820.091,00	820.091,00	54.119,24	6,60	54.119,24	765.971,76
Taxas	5.000,00	5.000,00	0,00	0,00	0,00	5.000,00
RECEITA DE CONTRIBUIÇÕES	1.270.000,00	1.270.000,00	255.391,55	20,11	255.391,55	1.014.608,45
Contribuições sociais	1.000.000,00	1.000.000,00	255.391,55	25,54	255.391,55	744.608,45
Contribuições de iluminação pública	270.000,00	270.000,00	0,00	0,00	0,00	270.000,00
RECEITA PATRIMONIAL	2.944.640,00	2.944.640,00	14.635,49	0,50	14.635,49	2.930.004,51
Receitas de valores mobiliários	2.944.640,00	2.944.640,00	14.635,49	0,50	14.635,49	2.930.004,51
RECEITA DE SERVIÇOS	41.000,00	41.000,00	0,00	0,00	0,00	41.000,00
TRANSFERÊNCIAS CORRENTES	35.469.909,00	35.469.909,00	6.015.454,35	16,96	6.015.454,35	29.452.454,65
Transferências intergovernamentais	35.387.909,00	35.387.909,00	6.015.454,35	17,00	6.015.454,35	29.372.454,65
Transferências de convênios	89.000,00	89.000,00	0,00	0,00	0,00	89.000,00
OUTRAS RECEITAS CORRENTES	157.720,00	157.720,00	49.079,67	31,12	49.079,67	108.640,33
Multa e juros de mora	49.360,00	49.360,00	8.706,47	17,64	8.706,47	40.653,53
Indenizações e restituições	51.360,00	51.360,00	4.615,83	8,99	4.615,83	46.744,17
Receita da dívida ativa	55.000,00	55.000,00	5.757,37	10,47	5.757,37	49.242,63
Receitas correntes diversas	2.000,00	2.000,00	30.000,00	1.500,00	30.000,00	-28.000,00
RECEITAS DE CAPITAL	2.700.000,00	2.700.000,00	29.964,76	1,11	29.964,76	2.670.035,24
TRANSFERÊNCIAS DE CAPITAL	2.700.000,00	2.700.000,00	29.964,76	1,11	29.964,76	2.670.035,24
Transferências de convênios	2.700.000,00	2.700.000,00	29.964,76	1,11	29.964,76	2.670.035,24
RECEITAS (inclui orçamentárias) (II)	1.103.640,00	1.103.640,00	54.022,97	4,90	54.022,97	1.049.616,03
RECEITAS CORRENTES	1.103.640,00	1.103.640,00	54.022,97	4,90	54.022,97	1.049.616,03
RECEITAS DE CAPITAL	0,00	0,00	0,00	0,00	0,00	0,00
SUBTOTAL DAS RECEITAS (III) = (I + II)	44.510.000,00	44.510.000,00	6.472.669,03	14,54	6.472.669,03	38.037.330,97
OPERAÇÕES DE CRÉDITO / REFINANCIAMENTO (IV)						
OPERAÇÕES DE CRÉDITO INTERNAS						
Para refinanciamento da dívida mobiliária						
Para refinanciamento da dívida contratual						
OPERAÇÕES DE CRÉDITO EXTERNAS						
Para refinanciamento da dívida mobiliária						
Para refinanciamento da dívida contratual						


Vania Clementino Lopes
CPF 003 510 043-63
Prefeita Municipal

Ceará
GOVERNO MUNICIPAL DE OCARA
CONSOLIDADO
RELATÓRIO RESUMIDO DA EXECUÇÃO ORÇAMENTÁRIA
BALANÇO ORÇAMENTÁRIO
ORÇAMENTOS FISCAL E DA SEGURIDADE SOCIAL
1º Bimestre de 2013 (Janeiro a Fevereiro)

SUBTOTAL COM REFINANCIAMENTO (V) = (III + IV)													44.510.000,00	44.510.000,00	6.472.669,03	14,54	6.472.669,03	14,54	38.037.330,97
DÉFICIT (VI)													-	-	-	-	0,00	-	-
TOTAL (VII) = (V-VI)													44.510.000,00	44.510.000,00	6.472.669,03	14,54	6.472.669,03	-	-
SALDOS DE EXERCÍCIOS ANTERIORES													-	-	-	-	-	-	-
(Instituições para créditos adicionais)													-	-	-	-	-	-	-
Superávit financeiro													-	-	-	-	21.804.987,82	-	-
Reabertura de créditos adicionais													-	-	-	-	0,00	-	-
DESPESAS ORÇAMENTÁRIAS													LOTACÃO INICIAL (d)	DOAÇÃO ATUALIZADA (f) - (d) - (e)	DESPESAS EMPENHADAS		DESPESAS LIQUIDADAS		SALDO
DESPESAS CORRENTES													35.200.895,00	34.910.899,00	11.104.144,51	11.104.144,51	4.798.313,18	4.798.313,18	30.112.585,82
Personal e encargos sociais													20.012.990,00	20.020.990,00	7.770.610,54	7.770.610,54	3.502.235,45	3.502.235,45	16.518.754,55
Juros e encargos financeiros													12.000,00	12.000,00	0,00	0,00	0,00	0,00	12.000,00
Outras despesas correntes													15.235.905,00	14.877.909,00	3.333.533,97	3.333.533,97	1.296.077,73	1.296.077,73	13.581.831,27
DESPESAS DE CAPITAL													4.077.091,00	4.427.031,00	1.864.371,44	1.864.371,44	866.401,16	866.401,16	3.560.689,84
Investimentos													3.597.091,00	3.978.091,00	1.685.071,44	1.685.071,44	767.711,44	767.711,44	3.210.379,56
Investimentos financeiros													15.000,00	30.000,00	19.300,00	19.300,00	19.300,00	19.300,00	10.700,00
Amortização de dívida													465.000,00	419.000,00	160.000,00	160.000,00	79.389,72	79.389,72	339.610,28
Reserva de contingência													400.000,00	400.000,00	0,00	0,00	0,00	0,00	400.000,00
Reserva do RPPS													3.668.370,00	3.668.370,00	0,00	0,00	0,00	0,00	3.668.370,00
DESPESAS (intra orçamentárias) (IX)													1.103.640,00	1.103.640,00	162.000,00	162.000,00	649,29	649,29	1.102.990,71
DESPESAS CORRENTES													1.103.640,00	1.103.640,00	162.000,00	162.000,00	649,29	649,29	1.102.990,71
Personal e encargos sociais													1.103.640,00	1.103.640,00	162.000,00	162.000,00	649,29	649,29	1.102.990,71
DESPESAS DE CAPITAL													0,00	0,00	0,00	0,00	0,00	0,00	0,00
SUBTOTAL DAS													44.510.000,00	44.510.000,00	13.130.515,95	13.130.515,95	5.665.363,63	5.665.363,63	38.844.636,37
DESPESAS (XI) = (VIII+IX)													44.510.000,00	44.510.000,00	13.130.515,95	13.130.515,95	5.665.363,63	5.665.363,63	38.844.636,37
ANULACÃO DA DIVIDA /													-	-	-	-	-	-	-
REFINANCIAMENTO (XII)													-	-	-	-	-	-	-

Yanaia G. de Sousa
CPF: 003.910.043-83
Prefeitura Municipal



RELATÓRIO RESUMIDO DA EXECUÇÃO ORÇAMENTÁRIA
 BALANÇO ORÇAMENTÁRIO
 ORÇAMENTOS FISCAL E DA SEGURIDADE SOCIAL
 1º Bimestre de 2013 (Janeiro a Fevereiro)

AMORT. DA DÍVIDA INTER																
Dívida mobiliária																
Outras dívidas																
AMORT. DA DÍVIDA EXTER																
Dívida mobiliária																
Outras dívidas																
SUBTOTAL COM REFINANCIAMENTO (XII) = (XIII)	0,00	44.510.000,00	13.130.515,95	13.130.515,95	5.665.363,63	5.665.363,63	12,73	38.844.636,37								
SUPERÁVIT (XIII)								807.305,40								
TOTAL (XIV) = (XII + XIII)	0,00	44.510.000,00	13.130.515,95	13.130.515,95	5.665.363,63	6.472.669,03										

Notas: (*) - No modelo da SPM não existe coluna para reduções de dotação. Por este motivo, as reduções foram deduzidas na própria coluna de 'Créditos adicionais', motivo pelo qual esta coluna poderá conter valores negativos, não sendo portanto nenhum erro ser exibido valores negativos na coluna 'Créditos adicionais'.

[Assinatura]

Vania Clementino Lopes
 CPF 003.516.043-83
 Prefeita Municipal

[Assinatura]
 C. O. 003.516.043-83
 CPF 003.516.043-83
 CPF 200.000.000-73-01

RELATÓRIO RESUMIDO DA EXECUÇÃO ORÇAMENTÁRIA
DEMONSTRATIVO DA EXECUÇÃO DAS DESPESAS POR FUNÇÃO/SUBFUNÇÃO
ORÇAMENTO FISCAL E DA SEGURIDADE SOCIAL

Ceará
Governador Municipal de Ocara
Consolidado

R\$ 1,00

1º bimestre de 2013 (Janeiro a Fevereiro)

RREO - Anexo 2 (LRF, Art. 52, inciso II, alínea 'c')

FUNÇÃO / SUBFUNÇÃO	DOTAÇÃO INICIAL	DOTAÇÃO ATUALIZADA	DESPESAS EMPENHADAS		DESPESAS LIQUIDADAS		ATE O BIMESTRE	ATE O BIMESTRE	b/total bi	SALDO A	LIQUIDAR (a-b)
			NO BIMESTRE	ATE O BIMESTRE	NO BIMESTRE	ATE O BIMESTRE					
DESPESAS (EXCETO INTRA ORÇAMENTÁRIAS): (f)	43.406.360,00	43.406.360,00	12.968.515,95	12.968.515,95	5.664.714,34	5.664.714,34	99,99	13,05	37.741.645,66		
LEGISLATIVA	1.190.100,00	1.140.100,00	442.625,00	442.625,00	186.584,96	186.584,96	3,29	16,37	953.515,04		
Ação Legislativa	1.190.100,00	1.140.100,00	442.625,00	442.625,00	186.584,96	186.584,96	3,29	16,37	953.515,04		
ADMINISTRAÇÃO	3.206.000,00	3.056.000,00	1.319.585,65	1.319.585,65	566.475,30	566.475,30	10,00	18,53	2.490.024,70		
Planejamento e Orçamento	33.600,00	33.000,00	7.950,00	7.950,00	1.987,50	1.987,50	0,04	6,02	31.012,50		
Administração Geral	2.106.000,00	2.286.500,00	951.458,34	951.458,34	422.650,73	422.650,73	7,46	18,49	1.863.809,27		
Administração Financeira	622.000,00	652.000,00	356.577,31	356.577,31	138.197,07	138.197,07	2,44	21,20	513.802,93		
Formação de Recursos Humanos	11.000,00	11.000,00	0,00	0,00	0,00	0,00	0,00	0,00	11.000,00		
Administração de Receitas	208.000,00	48.000,00	0,00	0,00	0,00	0,00	0,00	0,00	48.000,00		
Comunicação Social	26.000,00	76.000,00	3.600,00	3.600,00	3.600,00	3.600,00	0,06	13,85	22.400,00		
ASSISTÊNCIA SOCIAL	2.063.209,00	2.103.209,00	563.303,10	563.303,10	166.531,54	166.531,54	2,84	7,92	1.936.677,46		
Administração Geral	810.000,00	820.000,00	268.423,10	268.423,10	118.105,56	118.105,56	2,68	14,40	701.894,44		
Assistência ao Idoso	58.709,00	58.709,00	0,00	0,00	0,00	0,00	0,00	0,00	58.709,00		
Assistência ao Portador de Deficiência	26.500,00	26.500,00	0,00	0,00	0,00	0,00	0,00	0,00	26.500,00		
Assistência à Criança e ao Adolescente	453.000,00	453.000,00	86.930,00	86.930,00	10.677,98	10.677,98	0,19	2,36	442.322,02		
Assistência Comunitária	715.000,00	745.000,00	207.950,00	207.950,00	37.748,00	37.748,00	0,67	5,07	707.252,00		
PREVIDÊNCIA SOCIAL	1.083.990,00	1.083.990,00	168.633,38	168.633,38	131.821,56	131.821,56	2,33	12,65	952.168,44		
Administração Geral	220.790,00	220.790,00	59.481,24	59.481,24	22.669,42	22.669,42	0,40	10,27	198.120,58		
Previdência do Regime Geral de Previdência Social	863.200,00	863.200,00	109.152,14	109.152,14	109.152,14	109.152,14	1,93	12,65	754.047,86		
SAÚDE	9.230.000,00	9.137.000,00	2.693.194,70	2.693.194,70	1.581.923,99	1.581.923,99	27,92	17,31	7.555.076,01		
Administração Geral	2.364.000,00	2.371.000,00	1.023.057,65	1.023.057,65	647.982,05	647.982,05	12,44	16,29	3.230.017,95		
Atenção Básica	3.898.600,00	3.978.000,00	1.023.057,65	1.023.057,65	647.982,05	647.982,05	12,44	16,29	3.230.017,95		
Assistência Hospitalar e Ambulatorial	2.728.000,00	2.648.000,00	583.484,97	583.484,97	453.469,64	453.469,64	8,00	17,12	2.194.530,36		
Vigilância Sanitária	32.000,00	32.000,00	6.607,00	6.607,00	6.607,00	6.607,00	0,12	20,65	25.393,00		
Vigilância Epidemiológica	108.700,00	108.000,00	18.890,00	18.890,00	4.958,00	4.958,00	0,09	4,59	103.042,00		
EDUCAÇÃO	16.912.000,00	17.430.500,00	5.741.013,76	5.741.013,76	1.785.759,10	1.785.759,10	31,52	10,25	15.644.740,90		
Administração Geral	1.175.600,00	1.161.500,00	389.956,82	389.956,82	133.352,89	133.352,89	2,35	11,48	1.028.147,11		
Ensino Fundamental	14.469.000,00	15.001.000,00	4.822.754,18	4.822.754,18	1.563.080,85	1.563.080,85	27,59	10,42	13.437.919,15		
Ensino Médio	250.000,00	250.000,00	102.667,76	102.667,76	0,00	0,00	0,00	0,00	250.000,00		
Ensino Superior	50.000,00	50.000,00	0,00	0,00	0,00	0,00	0,00	0,00	50.000,00		
Educação Infantil	789.000,00	789.000,00	385.640,00	385.640,00	82.208,66	82.208,66	1,45	10,42	706.791,34		
Educação de Jovens e Adultos	153.000,00	153.000,00	40.000,00	40.000,00	7.116,70	7.116,70	0,13	4,65	145.883,30		

Yvânia Clementino Lopes
CPF: 005.516.043-83
Prefeita Municipal

[Handwritten signature]

RELATÓRIO RESUMIDO DA EXECUÇÃO ORÇAMENTÁRIA
DEMONSTRATIVO DA EXECUÇÃO DAS DESPESAS POR FUNÇÃO/SUBFUNÇÃO
ORÇAMENTO FISCAL E DA SEGURIDADE SOCIAL

Ceará
Governo Municipal de Ocara
Consolidado

1º Bimestre de 2013 (Janeiro a Fevereiro)

RREO - Anexo 2 LRF, Art.52, inciso II, Alínea 'c')

FUNÇÃO / SUBFUNÇÃO	DOTAÇÃO		DESPESAS EMPENHADAS		DESPESAS LIQUIDADAS		b/total b1	(b/a)	SALDO
	INICIAL	ATUALIZADA	NO BIMESTRE	ATÉ O BIMESTRE	NO BIMESTRE	ATÉ O BIMESTRE			
Educação Especial	10.000,00	10.000,00	0,00	0,00	0,00	0,00	0,00	0,00	10.000,00
Diffusão do Conhecimento C/	16.000,00	16.000,00	0,00	0,00	0,00	0,00	0,00	0,00	16.000,00
CULTURA	531.000,00	481.000,00	93.323,84	93.323,84	28.398,23	28.398,23	0,59	5,90	452.601,77
Administração Geral	212.000,00	212.000,00	93.323,84	93.323,84	28.398,23	28.398,23	0,50	13,40	183.601,77
Diffusão Cultural	319.000,00	269.000,00	0,00	0,00	0,00	0,00	0,00	0,00	269.000,00
URBANISMO	2.479.000,00	2.210.000,00	551.097,03	551.097,03	225.221,42	225.221,42	3,99	10,24	1.983.778,58
Administração Geral	1.129.000,00	1.162.000,00	522.580,03	522.580,03	203.704,42	203.704,42	3,60	17,53	958.295,58
Infra Estrutura Urbana	626.000,00	416.000,00	1.200,00	1.200,00	1.200,00	1.200,00	0,02	0,29	414.800,00
Serviços urbanos	522.000,00	531.000,00	27.317,00	27.317,00	21.317,00	21.317,00	0,38	4,02	508.683,00
Saneamento Básico Urbano	180.000,00	80.000,00	0,00	0,00	0,00	0,00	0,00	0,00	80.000,00
Abastecimento	22.000,00	22.000,00	0,00	0,00	0,00	0,00	0,00	0,00	22.000,00
HABITAÇÃO	260.000,00	260.000,00	0,00	0,00	0,00	0,00	0,00	0,00	260.000,00
Habitación Urbana	260.000,00	260.000,00	0,00	0,00	0,00	0,00	0,00	0,00	260.000,00
SANEAMENTO	694.691,00	795.691,00	764.818,84	764.818,84	764.818,84	764.818,84	13,50	96,12	30.872,16
Saneamento Básico Urbano	694.691,00	795.691,00	764.818,84	764.818,84	764.818,84	764.818,84	13,50	96,12	30.872,16
GESTÃO AMBIENTAL	16.000,00	16.000,00	0,00	0,00	0,00	0,00	0,00	0,00	16.000,00
Preservação e Conservação	16.000,00	16.000,00	0,00	0,00	0,00	0,00	0,00	0,00	16.000,00
AGRICULTURA	668.000,00	673.000,00	270.997,01	270.997,01	64.162,27	64.162,27	1,13	9,53	608.837,73
Administração Geral	409.000,00	414.000,00	270.997,01	270.997,01	64.162,27	64.162,27	1,11	15,50	349.837,73
Preservação e Conservação	10.000,00	10.000,00	0,00	0,00	0,00	0,00	0,00	0,00	10.000,00
Extensão Rural	190.000,00	190.000,00	0,00	0,00	0,00	0,00	0,00	0,00	190.000,00
Promoção da Produção Agríp	51.000,00	51.000,00	0,00	0,00	0,00	0,00	0,00	0,00	51.000,00
Defesa Agropecuária	15.000,00	15.000,00	0,00	0,00	0,00	0,00	0,00	0,00	15.000,00
ENERGIA	15.000,00	15.000,00	0,00	0,00	0,00	0,00	0,00	0,00	15.000,00
Energia Elétrica	15.000,00	15.000,00	0,00	0,00	0,00	0,00	0,00	0,00	15.000,00
TRANSPORTE	18.000,00	18.000,00	0,00	0,00	0,00	0,00	0,00	0,00	18.000,00
Transporte Rodoviário	18.000,00	18.000,00	0,00	0,00	0,00	0,00	0,00	0,00	18.000,00
DESPORTO E Lazer	60.000,00	63.000,00	7.500,00	7.500,00	7.500,00	7.500,00	0,13	11,90	55.500,00
Desporto Comunitário	54.000,00	57.000,00	7.500,00	7.500,00	7.500,00	7.500,00	0,13	13,16	49.500,00
Lazer	6.000,00	6.000,00	0,00	0,00	0,00	0,00	0,00	0,00	6.000,00
ENCARGOS ESPECIAIS	911.000,00	855.000,00	354.423,64	354.423,64	154.517,13	154.517,13	2,73	18,07	700.482,87
Serviço de Mão de Obra	471.000,00	425.000,00	160.000,00	160.000,00	79.389,72	79.389,72	1,40	18,66	345.610,28
Outros Encargos Especiais	440.000,00	430.000,00	194.423,64	194.423,64	75.127,41	75.127,41	1,33	17,47	254.872,99
RESERVA DE CONTINGÊNCIA	400.000,00	400.000,00	0,00	0,00	0,00	0,00	0,00	0,00	400.000,00
Reserva de Contingência	400.000,00	400.000,00	0,00	0,00	0,00	0,00	0,00	0,00	400.000,00

Vânia
Vânia Clementino de Brito
CPF 003.516.043-63
Prefeita Municipal

AF

1º Bimestre de 2013 (Janeiro a Fevereiro)

R\$ 1,00

FUNÇÃO / SUBFUNÇÃO	DOTAÇÃO INICIAL	DOTAÇÃO ATUALIZADA	DESPESAS EMPENHADAS		DESPESAS LIQUIDADAS		ANEXO	ATÉ O BIMESTRE (b)	ATÉ O BIMESTRE (a)	SALDO A LIQUIDAR (a-b)
			NO BIMESTRE	NO BIMESTRE	NO BIMESTRE	NO BIMESTRE				
RESERVA DO RPPS	3.668.370,00	3.668.370,00	0,00	0,00	0,00	0,00	0,00	0,00	0,00	3.668.370,00
Reserva do RPPS	3.668.370,00	3.668.370,00	0,00	0,00	0,00	0,00	0,00	0,00	0,00	3.668.370,00
DESPESAS (INTRA ORÇAMENTÁRIAS) (III)	1.103.640,00	1.103.640,00	162.000,00	162.000,00	649,29	649,29	0,01	0,06	1.102.990,71	
LEGISLATIVA	6.000,00	6.000,00	2.000,00	2.000,00	649,29	649,29	0,01	10,82	5.350,71	
Ação Legislativa	6.000,00	6.000,00	2.000,00	2.000,00	649,29	649,29	0,01	10,82	5.350,71	
ADMINISTRAÇÃO	117.040,00	117.040,00	0,00	0,00	0,00	0,00	0,00	0,00	117.040,00	
Administração Geral	97.000,00	97.000,00	0,00	0,00	0,00	0,00	0,00	0,00	97.000,00	
Administração Financeira	20.000,00	20.000,00	0,00	0,00	0,00	0,00	0,00	0,00	20.000,00	
ASSISTÊNCIA SOCIAL	15.000,00	15.000,00	0,00	0,00	0,00	0,00	0,00	0,00	15.000,00	
Administração Geral	15.000,00	15.000,00	0,00	0,00	0,00	0,00	0,00	0,00	15.000,00	
PREVIDÊNCIA SOCIAL	3.640,00	3.640,00	0,00	0,00	0,00	0,00	0,00	0,00	3.640,00	
Administração Geral	3.640,00	3.640,00	0,00	0,00	0,00	0,00	0,00	0,00	3.640,00	
Saúde	300.000,00	300.000,00	0,00	0,00	0,00	0,00	0,00	0,00	300.000,00	
Administração Geral	100.000,00	100.000,00	0,00	0,00	0,00	0,00	0,00	0,00	100.000,00	
Atenção Básica	100.000,00	100.000,00	0,00	0,00	0,00	0,00	0,00	0,00	100.000,00	
Assistência Hospitalar e A	100.000,00	100.000,00	0,00	0,00	0,00	0,00	0,00	0,00	100.000,00	
EDUCAÇÃO	615.000,00	615.000,00	160.000,00	160.000,00	0,00	0,00	0,00	0,00	615.000,00	
Administração Geral	50.000,00	50.000,00	10.000,00	10.000,00	0,00	0,00	0,00	0,00	50.000,00	
Ensino Fundamental	520.000,00	520.000,00	150.000,00	150.000,00	0,00	0,00	0,00	0,00	520.000,00	
Educação Infantil	35.000,00	35.000,00	0,00	0,00	0,00	0,00	0,00	0,00	35.000,00	
Educação de Jovens e Adult	10.000,00	10.000,00	0,00	0,00	0,00	0,00	0,00	0,00	10.000,00	
CULTURA	5.000,00	5.000,00	0,00	0,00	0,00	0,00	0,00	0,00	5.000,00	
Administração Geral	5.000,00	5.000,00	0,00	0,00	0,00	0,00	0,00	0,00	5.000,00	
URBANISMO	2.000,00	2.000,00	0,00	0,00	0,00	0,00	0,00	0,00	2.000,00	
Administração Geral	2.000,00	2.000,00	0,00	0,00	0,00	0,00	0,00	0,00	2.000,00	
AGRICULTURA	40.000,00	40.000,00	0,00	0,00	0,00	0,00	0,00	0,00	40.000,00	
Administração Geral	40.000,00	40.000,00	0,00	0,00	0,00	0,00	0,00	0,00	40.000,00	
TOTAL (III) = (I + II)	44.510.000,00	44.510.000,00	13.130.515,95	13.130.515,95	5.665.363,63	5.665.363,63	100,00	12,73	38.844.636,37	

FONTE:

Mania Crato
 Maria Cleonice de Aguiar
 CPF: 003.510.019-83
 Prefeita Municipal

Mania Crato
 Manoel de Lencastre
 CPF: 003.510.019-83
 Prefeito Municipal

1º Bimestre de 2013 (Janeiro a Fevereiro)

RREO - Anexo 2 (LRF, Art. 32, inciso II, alínea 'c')

FUNÇÃO / SUBFUNÇÃO	DOTAÇÃO		DESPESAS EMPENHADAS		DESPESAS LIQUIDADAS		SALDO	
	INICIAL	ATUALIZADA	NO	ATE O	NO	ATE O	A	LÍQUIDAR
		(a)	BIMESTRE	BIMESTRE	BIMESTRE	BIMESTRE	(b/a)	(a b)

Valdirio
 CPF 003 516 043-83
 Prefeitura Municipal

Francisco
 CPF 220.656.473-04
 Francisco Francisco
 CPO-CE 010723-0-1

RREO - ANEXO 8 (LDB, Art.72)

R\$ 1,00

RECEITAS DO ENSINO

RECEITA RESULTANTE DE IMPOSTOS	PREVISÃO		PREVISÃO		RECEITAS REALIZADAS		%
	INICIAL	ATUALIZADA	NO BIMESTRE	ATÉ O BIMESTRE	(b)	(c) = (b/a)x100	
1 - RECEITAS DE IMPOSTOS	870.091,00	870.091,00	59.876,61	59.876,61	59.876,61	6,88	
1.1 - Receita resultante do imposto sobre a propriedade Predial e Territorial Urbana - IPTU	66.000,00	66.000,00	5.757,37	5.757,37	5.757,37	8,72	
1.1.1 - IPTU	16.000,00	16.000,00	0,00	0,00	0,00	0,00	
1.1.2 - Multa, juros de mora e outros encargos do IPTU	0,00	0,00	0,00	0,00	0,00	0,00	
1.1.3 - Dívida ativa do IPTU	50.000,00	50.000,00	5.757,37	5.757,37	5.757,37	11,51	
1.1.4 - Multa, juros de mora, atualização monetária e outros encargos da dívida ativa do IPTU	0,00	0,00	0,00	0,00	0,00	0,00	
1.1.5 - Deduções da receita do IPTU	0,00	0,00	0,00	0,00	0,00	0,00	
1.2 - Receita resultante do imposto sobre transmissão 'inter vivos' - ITBI	6.000,00	6.000,00	0,00	0,00	0,00	0,00	
1.2.1 - ITBI	6.000,00	6.000,00	0,00	0,00	0,00	0,00	
1.2.2 - Multa, juros de mora e outros encargos do ITBI	0,00	0,00	0,00	0,00	0,00	0,00	
1.2.3 - Dívida ativa do ITBI	0,00	0,00	0,00	0,00	0,00	0,00	
1.2.4 - Multa, juros de mora, atualização monetária e outros encargos da dívida ativa do ITBI	0,00	0,00	0,00	0,00	0,00	0,00	
1.2.5 - Deduções da receita do ITBI	0,00	0,00	0,00	0,00	0,00	0,00	
1.3 - Receita resultante do imposto sobre serviços de qualquer natureza - ISS	400.000,00	400.000,00	36.669,63	36.669,63	36.669,63	9,17	
1.3.1 - ISS	400.000,00	400.000,00	36.669,63	36.669,63	36.669,63	9,17	
1.3.2 - Multa, juros de mora e outros encargos do ISS	0,00	0,00	0,00	0,00	0,00	0,00	
1.3.3 - Dívida ativa do ISS	0,00	0,00	0,00	0,00	0,00	0,00	
1.3.4 - Multa, juros de mora, atualização monetária e outros encargos da dívida ativa do ISS	0,00	0,00	0,00	0,00	0,00	0,00	
1.3.5 - Deduções da receita do ISS	0,00	0,00	0,00	0,00	0,00	0,00	
1.4 - Receita resultante do imposto de renda retido na fonte - IRRF	398.091,00	398.091,00	17.449,61	17.449,61	17.449,61	4,38	
1.4.1 - IRRF	398.091,00	398.091,00	17.449,61	17.449,61	17.449,61	4,38	
1.4.2 - Multa, juros de mora e outros encargos do IRRF	0,00	0,00	0,00	0,00	0,00	0,00	
1.4.3 - Dívida ativa do IRRF	0,00	0,00	0,00	0,00	0,00	0,00	
1.4.4 - Multa, juros de mora, atualização monetária e outros encargos da dívida ativa do IRRF	0,00	0,00	0,00	0,00	0,00	0,00	
1.4.5 - Deduções da receita do IRRF	0,00	0,00	0,00	0,00	0,00	0,00	
1.5 - Receita resultante do imposto territorial rural - ITR	0,00	0,00	0,00	0,00	0,00	0,00	
1.5.1 - ITR	0,00	0,00	0,00	0,00	0,00	0,00	



Vânia de Aguiar
 Prefeita Municipal


RELATÓRIO RESUMIDO DA EXECUÇÃO ORÇAMENTÁRIA
 DEMONSTR. DAS RECEITAS E DESPESAS
 COM MANUTENÇÃO E DESENV. DO ENSINO - MEE
 ORÇAMENTOS FISCAL E DA SEGURIDADE SOCIAL
 1º bimestre de 2013 (Janeiro a Fevereiro)

1.5.2 - Multa, juros de mora e outros encargos do ITR			0,00	0,00	0,00	0,00	0,00	0,00	0,00
1.5.3 - Dívida ativa do ITR			0,00	0,00	0,00	0,00	0,00	0,00	0,00
1.5.4 - Multa, Juros de mora, atualização monetária e outros encargos da dívida ativa do ITR			0,00	0,00	0,00	0,00	0,00	0,00	0,00
1.5.5 - Reduções da receita do ITR			0,00	0,00	0,00	0,00	0,00	0,00	0,00
2 - RECEITA DE TRANSFERÊNCIAS CONSTITUCIONAIS E LEGAIS			18.839.000,00	18.839.000,00	3.607.924,32	3.607.924,32	19,15		
2.1 - Cota parte do FPM			15.800.000,00	15.800.000,00	3.023.925,02	3.023.925,02	19,14		
2.1.1 - Parcela referente à CF, art. 159, I, alínea b			15.800.000,00	15.800.000,00	3.023.925,02	3.023.925,02	19,14		
2.1.2 - Parcela referente à CF, art. 159, I, alínea d			0,00	0,00	0,00	0,00	0,00		
2.2 - Cota parte do ICMS			2.800.000,00	2.800.000,00	475.326,30	475.326,30	16,98		
2.3 - ICMS - desoneração - L.C. 87/1996			19.000,00	19.000,00	0,00	0,00	0,00		
2.4 - Cota parte IPI - Exportação			15.000,00	15.000,00	1.541,76	1.541,76	10,28		
2.5 - Cota parte ITR			5.000,00	5.000,00	315,16	315,16	6,30		
2.6 - Cota parte IPVA			200.000,00	200.000,00	106.816,08	106.816,08	53,41		
2.7 - Cota parte IOF ouro			0,00	0,00	0,00	0,00	0,00		
3 - TOTAL DA RECEITA DE IMPOSTOS (1 + 2)			19.709.091,00	19.709.091,00	3.667.800,92	3.667.800,92	18,61		

	PREVISÃO		PREVISÃO		RECEITAS REALIZADAS		
	INICIAL	ATUALIZADA	NO BIMESTRE	ATÉ O BIMESTRE	%		
	(a)	(b)	(c)	(d)	(e)	(f)	(g) = (d/e)x100
4 - RECEITAS DE APLICAÇÃO FINANCEIRA DE OUTROS RECURSOS DE IMPOSTOS VINCULADOS AO ENSINO							
5 - RECEITAS DE TRANSFERÊNCIAS DO FNDE							
5.1 - Transferências do salário educação	1.540.000,00	1.540.000,00	105.458,29	105.458,29	6,85		
5.2 - Outras transferências do FNDE	420.000,00	420.000,00	100.567,64	100.567,64	23,94		
5.3 - Aplicação financeira dos recursos do FNDE	1.120.000,00	1.120.000,00	0,00	0,00	0,00		
6 - RECEITAS DE TRANSFERÊNCIAS DE CONVÊNIOS							
6.1 - Transferências de convênios	450.000,00	450.000,00	4.890,65	4.890,65	1,09		
6.2 - Aplicação financeira dos recursos de convênios	450.000,00	450.000,00	1.489,91	1.489,91	0,33		
7 - RECEITA DE OPERAÇÕES DE CRÉDITO							
8 - OUTRAS RECEITAS PARA FINANCIAMENTO DO ENSINO							
9 - TOTAL DAS RECEITAS ADICIONAIS PARA FINANCIAMENTO DO ENSINO (4+5+6+7+8)	1.990.000,00	1.990.000,00	106.948,20	106.948,20	5,37		

FUNDES

	PREVISÃO	PREVISÃO	RECEITAS REALIZADAS


 Vânia Cristina de Sousa
 CPF 003 516 043-63
 Prefeita Municipal

RELATÓRIO RESUMIDO DA EXECUÇÃO ORÇAMENTÁRIA
 DEMONSTR. DAS RECEITAS E DESPESAS
 CUM MANUTENÇÃO E DESENV. DO ENSINO - MDE
 ORÇAMENTOS FISCAL E DA SEGURIDADE SOCIAL
 1º bimestre de 2013 (Janeiro a Fevereiro)

RECEITAS DO FUNDEB	INICIAL	ATUALIZADA	NO BIMESTRE	ATÉ O BIMESTRE	%
	(a)	(b)	(c)	(d) = (b/a)x100	(e) = (c/d)x100
10 - RECEITAS DESTINADAS AO FUNDEB					
10.1 - Cota parte FPM destinado ao Fundeb (20% de 2.1.1)	3.767.800,00	3.767.800,00	721.457,52	721.457,52	19,15
10.2 - Cota parte ICMS destinado ao Fundeb (20% de 2.2)	3.160.000,00	3.160.000,00	604.784,95	604.784,95	19,14
10.3 - Cota parte ICMS desonerado destinado ao Fundeb (20% de 2.3)	560.000,00	560.000,00	95.065,27	95.065,27	16,98
10.4 - Cota parte IPI destinado ao Fundeb (20% de 2.4)	3.800,00	3.800,00	0,00	0,00	0,00
10.5 - Cota parte ITR destinado ao Fundeb (20% de (1.5 + 2.5))	3.000,00	3.000,00	191,02	191,02	6,37
10.5 - Cota parte IPVA destinado ao Fundeb (20% de 2.6)	1.000,00	1.000,00	63,02	63,02	6,30
11 - RECEITAS RECEBIDAS DO FUNDEB	40.000,00	40.000,00	21.563,26	21.563,26	53,41
11.1 - Transferência de recursos do Fundeb	13.200.000,00	13.200.000,00	2.143.337,75	2.143.337,75	16,24
11.2 - Complementação da União ao Fundeb	10.200.000,00	10.200.000,00	1.819.049,66	1.819.049,66	17,83
11.3 - Receita de aplicação financeira dos recursos do Fundeb	3.000.000,00	3.000.000,00	322.521,66	322.521,66	10,75
	0,00	0,00	1.766,43	1.766,43	0,00
12 - RESULTADO LÍQUIDO DAS TRANSFERÊNCIAS DO FUNDEB (11.1 - 10)	6.432.200,00	6.432.200,00	1.097.582,14	1.097.582,14	17,06

[SE RESULTADO LÍQUIDO DA TRANSFERÊNCIA (11)>0] = ACRÉSCIMO RESULTANTE DAS TRANSFERÊNCIAS DO FUNDEB
 [SE RESULTADO LÍQUIDO DA TRANSFERÊNCIA (11)<0] = DECRÉSCIMO RESULTANTE DAS TRANSFERÊNCIAS DO FUNDEB

DESPESAS DO FUNDEB	DESPESAS LIQUIDADAS				%
	DOTAÇÃO INICIAL	DOTAÇÃO ATUALIZADA	NO BIMESTRE	ATÉ O BIMESTRE	
	(d)	(e)	(f)	(g) = (e/d)x100	(h) = (f/g)x100
13-PACAMENTO DOS PROFISSIONAIS DO MAGISTÉRIO	8.065.999,40	7.840.340,46	1.044.419,52	1.044.419,52	13,32
13.1 - Com educação infantil	561.000,00	561.000,00	81.568,66	81.568,66	14,54
13.2 - Com educação fundamental	7.504.999,40	7.279.340,46	962.850,86	962.850,86	13,23
14-OUTRAS DESPESAS	4.734.000,60	4.591.659,54	607.346,69	607.346,69	13,23
14.1 - Com educação infantil	0,00	0,00	0,00	0,00	0,00
14.2 - Com educação fundamental	4.734.000,60	4.591.659,54	607.346,69	607.346,69	13,23
15 - Total de despesas do Fundeb	12.800.000,00	12.432.000,00	1.651.766,21	1.651.766,21	13,29

DEDUÇÕES PARA FINS DO LIMITE DO FUNDEB PARA PAGAMENTO DOS PROFISSIONAIS DO MAGISTÉRIO

16- Restos a pagar inscritos no exercício sem disponibilidade

financeira de recursos do Fundeb

17- Despesas custeadas com o 'superavit' financeiro do exercício anterior, do Fundeb

18- Total de deduções consideradas para fins do limite do Fundeb (16+17)

315.549,55

0,00

315.549,55

VALOR



19-Mínimo de 60% do Fundeb na remuneração do magistério com educação infantil e ensino fundamental ((13-18)/11 x 100)% 34,01

CONTROLE DA UTILIZAÇÃO DE RECURSOS NO EXERCÍCIO SUBSEQUENTE

20-Recurso recebido do fundeb em exercício anterior que não foram utilizados 0,00 |
 21-Despesas custeadas com o saldo do item 20 até o bimestre atual 0,00 |


MANUTENÇÃO E DESENVOLVIMENTO DO ENSINO - DESPESAS CUSTEADAS COM A RECEITA RESULTANTE DE IMPOSTOS E RECURSOS DO FUNDEB

RECEITAS COM AÇÕES TÍPICAS DE MDE	PREVISÃO		PREVISÃO		RECEITAS REALIZADAS	
	INICIAL	ATUALIZADA	INICIAL	ATUALIZADA	NO BIMESTRE	ATE O BIMESTRE
	(a)	(b)	(c)	(d)	(e)	(f) = (b/a)x100
22-Impostos e transferências destinadas à MDE (25% de 3)	4.927.272,75	4.927.272,75	4.927.272,75	4.927.272,75	916.950,23	18,61

DESPESAS COM AÇÕES TÍPICAS DE MDE	DOTAÇÃO		DOTAÇÃO		DESPESAS LIQUIDADAS	
	INICIAL	ATUALIZADA	INICIAL	ATUALIZADA	NO BIMESTRE	ATE O BIMESTRE
	(d)	(e)	(f)	(g)	(h)	(i) = (g/f)x100
23-Educação infantil	824.000,00	824.000,00	824.000,00	824.000,00	82.208,66	9,98
23.1 - Despesas custeadas com recursos do Fundeb	561.000,00	561.000,00	561.000,00	561.000,00	81.568,66	14,54
23.2 - Despesas custeadas com outros recursos de impostos	263.000,00	263.000,00	263.000,00	263.000,00	640,00	0,24
24-Ensino fundamental	14.803.000,00	15.335.000,00	15.335.000,00	15.335.000,00	1.570.197,55	10,24
24.1 - Despesas custeadas com recursos do Fundeb	12.239.000,00	11.871.000,00	11.871.000,00	11.871.000,00	1.570.197,55	13,23
24.2 - Despesas custeadas com outros recursos de impostos	2.564.000,00	3.464.000,00	3.464.000,00	3.464.000,00	0,00	0,00
25-E ensino médio	250.000,00	250.000,00	250.000,00	250.000,00	0,00	0,00
26-E ensino superior	50.000,00	50.000,00	50.000,00	50.000,00	0,00	0,00
27-E ensino profissional não integrado ao ensino regular	0,00	0,00	0,00	0,00	0,00	0,00
28-Outras	0,00	0,00	0,00	0,00	0,00	0,00
29 - Total de despesas com ações típicas de MDE	15.927.000,00	16.459.000,00	16.459.000,00	16.459.000,00	1.652.406,21	10,04

DEDUÇÕES CONSIDERADAS PARA FINS DO LIMITE CONSTITUCIONAL DO MDE

30-Resultado líquido das transferências do Fundeb 1.087.582,14 |
 31-Despesas custeadas com a complementação do Fundeb no exercício 322.521,66 |
 32-Receita de aplicação financeira dos recursos do Fundeb até o bimestre 1.766,43 |


 Yánila Rodrigues dos Santos
 CPF 003 510 943-83
 Prefeito Municipal



RELATÓRIO RESUMIDO DA EXECUÇÃO ORÇAMENTÁRIA
DEMONSTR. DAS RECEITAS E DESPESAS
COM MANUTENÇÃO E DESENV. DO ENSINO - MPE
ORÇAMENTOS FISCAL E DA SEGURIDADE SOCIAL
1º Bimestre de 2013 (Janeiro a Fevereiro)

Ceará
Govern. Municipal de Ocara
Consolidado

33-Despesas custeadas com superavit financeiro do exercício anterior do Fundeb									0,00	
34-Despesas custeadas com o 'superavit' financeiro do exercício anterior, de outros recursos de impostos									1.172.348,53	
35-Restos a pagar inscritos no exercício sem disponibilidade financeira									0,00	
36-Cancelamento no exercício de restos a pagar inscritos com dispon. de recursos de impostos vinculados ao ensino									0,00	
37-Total das deduções para fins do limite constitucional									2.594.218,76	
38-Total das despesas para fins de limite ((23 + 24) - 37)									-941.812,55	
39-Mínimo de 25% das receitas resultantes de impostos em MDE (38/3 x 100)%										-25,68

OUTRAS INFORMAÇÕES PARA CONTROLE	DESPESAS LIQUIDADAS				%
	POTACÃO INICIAL	POTACÃO ATUALIZADA (d)	NO BIMESTRE (e)	ATÉ O BIMESTRE (f)	
40 - Despesas custeadas com a aplicação financeira de outros recursos de impostos vinculados ao ensino	0,00	0,00	0,00	0,00	0,00
41 - Despesas custeadas com a contribuição social do salário educação	100.567,64	100.567,64	100.567,64	100.567,64	100,00
42 - Despesas custeadas com operações de crédito	0,00	0,00	0,00	0,00	0,00
43 - Despesas custeadas com outras receitas para financiamento do ensino	32.785,25	32.785,25	32.785,25	32.785,25	100,00
44 - Total de outras despesas custeadas com receitas adicionais para financiamento do ensino (40+41+42+43)	133.352,89	133.352,89	133.352,89	133.352,89	100,00
45 - Total geral de despesas com MDE (29+44)	16.060.352,89	16.592.352,89	1.785.759,10	1.785.759,10	10,76


RESTOS A PAGAR INSCRITOS COM DISPONIBILIDADE FINANCEIRA DE RECURSOS DE IMPOSTOS VINCULADOS AO ENSINO	A PAGAR ATÉ O BIMESTRE (g)		CANCELADAS ATÉ O BIMESTRE (h)	
	NO BIMESTRE	ATÉ O BIMESTRE	NO BIMESTRE	ATÉ O BIMESTRE
46 - Restos a pagar de despesas com MDE			291.750,62	0,00


FLUXO FINANCEIRO DOS RECURSOS	FUNDEF (h)		FUNDEF (i)	
	NO BIMESTRE	ATÉ O BIMESTRE	NO BIMESTRE	ATÉ O BIMESTRE
47-SALDO FINANCEIRO DO FUNDEB EM 31 DE DEZEMBRO DO EXERCÍCIO ANTERIOR			289.373,56	0,00
48-(+) INGRESSO DE RECURSOS DO FUNDEB ATÉ O BIMESTRE			2.141.571,32	0,60
49-(-) PAGAMENTOS EFETUADOS ATÉ O BIMESTRE			1.729.780,70	0,00
50-(*) RECEITA DE APLICAÇÃO FINANCEIRA DOS RECURSOS DO FUNDEB ATÉ O BIMESTRE			1.766,43	0,00
51-(-) SALDO FINANCEIRO DO FUNDEB NO EXERCÍCIO ATUAL			702.930,61	0,00

Vânia Claret
Vânia Claret
CPF: 003.516.043-83
Prefeita Municipal



Notas: - O item 35 exibida, nos bimestres anteriores a dezembro, o 'valor liquidado e a pagar' sem disponibilidade financeira, para que já se tenha uma 'prévia' do valor que que será deduzido em dezembro. Isto porque se tenha conhecimento antecipado de deduções que só seriam exibidas em dezembro.


CONASP 516 043-93
CIRC-DE 791-304
Francisco Olegário Lopes
CIRC-DE 0107210-1
CPF 223.636.473-01


Vania Clementino Lopes
CPF: 003.516.043-93
Prefeita Municipal

RPEO - ANEXO 12 (LC 141/2012, art.35)

R\$ 1,00

RECEITAS	PREVISÃO		PREVISÃO		RECEITAS REALIZADAS	
	INICIAL	ATUALIZADA	INICIAL	ATUALIZADA	ATÉ O BIMESTRE	%
		(a)		(a)	(b)	(c) = (b/a)x100
RECEITAS DE IMPOSTOS LÍQUIDA (I)		870.091,00		870.091,00	59.876,61	6,88
Imposto Predial e Territorial Urbano - IPTU		16.000,00		16.000,00	0,00	0,00
Imposto sobre Transmissão de Bens Intervivos - ITBI		6.000,00		6.000,00	0,00	0,00
Imposto sobre Serviços de Qualquer Natureza - ISS		400.000,00		400.000,00	36.669,63	9,17
Imposto de Renda Retido na Fonte - IRRF		398.091,00		398.091,00	17.449,61	4,38
Imposto Territorial Rural - ITR		0,00		0,00	0,00	0,00
Multas, juros de mora e outros encargos de impostos		0,00		0,00	0,00	0,00
Dívida ativa de impostos		50.000,00		50.000,00	5.757,37	11,51
Multas, juros de mora, atualização monetária e outros encargos da dívida ativa de impostos		0,00		0,00	0,00	0,00
Receitas de transferências constitucionais e legais		18.820.000,00		18.820.000,00	3.607.924,32	19,17
Cota Parte FPM		15.800.000,00		15.800.000,00	3.023.925,02	19,14
Cota Parte ITR		5.000,00		5.000,00	315,16	6,30
Cota Parte IPIVA		200.000,00		200.000,00	106.816,08	53,41
Cota Parte ICMS		2.800.000,00		2.800.000,00	475.326,30	16,98
Cota Parte IPI - Exportação		15.000,00		15.000,00	1.541,76	10,29
Compensações Financeiras Provenientes de Impostos e Transferências constitucionais		0,00		0,00	0,00	0,00
Desoneração ICMS		0,00		0,00	0,00	0,00
Outras		0,00		0,00	0,00	0,00
TOTAL DE RECEITAS PARA PURGAÇÃO DA APLICAÇÃO EM AÇÕES E SERVIÇOS PÚBLICOS DE SAÚDE (III) = I+II		19.690.091,00		19.690.091,00	3.667.800,93	18,63

RECEITAS ADICIONAIS PARA FINANCIAMENTO DA SAÚDE	PREVISÃO		PREVISÃO		RECEITAS REALIZADAS	
	INICIAL	ATUALIZADA	INICIAL	ATUALIZADA	ATÉ O BIMESTRE	%
		(a)		(a)	(b)	(c) = (b/a)x100
TRANSFERÊNCIAS DE RECURSOS DO SISTEMA ÚNICO DE SAÚDE - SUS (II)		4.393.000,00		4.393.000,00	752.811,39	17,14
Da União para o município		4.393.000,00		4.393.000,00	752.811,39	17,14
Do estado para o município		0,00		0,00	0,00	0,00
Provenientes de Outros Municípios		0,00		0,00	0,00	0,00
Outras receitas do SUS		0,00		0,00	0,00	0,00
RECEITAS DE OPERAÇÕES DE CRÉDITO VINCULADAS À SAÚDE		0,00		0,00	0,00	0,00
OUTRAS RECEITAS ORÇAMENTÁRIAS		39.246.909,00		39.246.909,00	5.659.981,03	14,42



Vanda Oliveira
 CPF: 003.516.043-83
 Prefeita Municipal

TOTAL DE RECEITAS ADICIONAIS PARA FINANCIAMENTO DA SAÚDE		44.510.000,00	44.510.000,00	6.472.669,63	14,54
DESPESAS COM SAÚDE (por grupo de natureza de despesa)	DOTAÇÃO		DOTAÇÃO		DESPESAS LIQUIDADAS ATÉ O BIMESTRE (d) (e) = (d/c)x100
	INICIAL	ATUALIZADA	INICIAL	ATUALIZADA	
	(c)	(c)	(d)	(e)	%
DESPESAS CORRENTES					
Pessoal e encargos sociais	9.041.000,00	9.048.000,00	1.581.923,99	1.581.923,99	17,48
Juros e encargos da dívida	5.223.000,00	5.223.000,00	1.000.890,43	1.000.890,43	19,16
Outras despesas correntes	3.818.000,00	3.825.600,00	581.233,56	581.233,56	15,20
DESPESAS DE CAPITAL					
Investimentos	489.000,00	389.000,00	0,00	0,00	0,00
Inversões financeiras	489.000,00	389.000,00	0,00	0,00	0,00
Amortização de dívidas	0,00	0,00	0,00	0,00	0,00
TOTAL DE DESPESAS COM SAÚDE (IV)	9.530.000,00	9.437.600,00	1.581.923,99	1.581.923,99	16,76
DESPESAS PRÓPRIAS COM AÇÕES E SERVIÇOS PÚBLICOS DE SAÚDE					
TOTAL DE DESPESAS COM SAÚDE (VI)		9.530.000,00	9.437.600,00	1.581.923,99	100,00
() DESPESAS COM INATIVOS E PENSIONISTAS	0,00	0,00	0,00	0,00	0,00
() DESPESAS CUSTEADAS COM OUTROS RECURSOS DESTINADOS À SAÚDE	752.811,39	752.811,39	752.811,39	752.811,39	47,59
Recursos de transferências do sistema único de saúde - SUS	752.811,39	752.811,39	752.811,39	752.811,39	47,59
Recursos de operações de crédito	0,00	0,00	0,00	0,00	0,00
Outros recursos	0,00	0,00	0,00	0,00	0,00
() RESTOS A PAGAR INSCRITOS NO EXERCÍCIO SEM DISPONIBILIDADE FINANCEIRA DE RECURSOS PRÓPRIOS VINCULADOS	0,00	0,00	0,00	0,00	0,00
TOTAL DE DESPESAS PRÓPRIAS COM AÇÕES E SERVIÇOS PÚBLICOS DE SAÚDE (VI)	9.777.188,61	8.684.188,61	829.112,60	829.112,60	52,41
CONTROLE DE RESTOS A PAGAR VINCULADOS À SAÚDE					
INSCRITOS EM EXERCÍCIOS ANTERIORES					
RESTOS A PAGAR DE DESPESAS PRÓPRIAS COM AÇÕES E SERVIÇOS PÚBLICOS DE SAÚDE (VII)					
INSCRITOS EM EXERC. ANTERIORES CANCELADO NO EXERC. ATUAL (f)					
					1.138.572,12 0,00

Yvelis Costa
 CPF 003 516 043-53
 Prefeita Municipal

RELATÓRIO RESUMIDO DA EXECUÇÃO ORÇAMENTÁRIA
DEMONSTRATIVO DAS RECEITAS DE IMPOSTOS E
DAS DESPESAS PRÓPRIAS COM SAÚDE
ORÇAMENTOS FISCAL E DA SEGURIDADE SOCIAL
1º bimestre de 2013 (Janeiro a Fevereiro)

Ceará
Governo Municipal de Ocara
Consolidado

PARTICIPAÇÃO DAS DESPESAS COM AÇÕES E SERVIÇOS PÚBLICOS DE SAÚDE NA RECEITA DE IMPOSTOS LÍQUIDA E TRANSFERÊNCIAS CONSTITUCIONAIS E LEGAIS - LIMITE CONSTITUCIONAL (\$) ((VI VII(f))/(I))*100	DOTAÇÃO		DESPESAS LIQUIDADAS	
	INICIAL	ATUALIZADA	ATÉ O BIMESTRE	%
	(g)	(g)	(g)	(g/total g)x100
DESPESAS COM SAÚDE (por subfunção)				
Atenção básica	4.098.000,00	4.078.000,00	647.982,05	40,96
Assistência hospitalar e ambulatorial	2.828.000,00	2.748.000,00	453.469,64	29,67
Suporte profilático e terapêutico	0,00	0,00	0,00	0,00
Vigilância sanitária	32.000,00	32.000,00	6.607,00	0,42
Vigilância epidemiológica	108.000,00	108.000,00	4.958,00	0,31
Alimentação e nutrição	0,00	0,00	0,00	0,00
Outras subfunções	2.464.000,00	2.471.000,00	468.907,30	29,64
TOTAL DE DESPESAS	9.530.000,00	9.437.000,00	1.581.923,99	100,00

[Assinatura]
Ceará
CNPJ 07.034.304
Francis Antônio Lopes
CARGO: 072240-1
CPF 220.900.479-01

[Assinatura]
Ceará
CPF 003.516.043-53
Prestes Municipal