



**ESTADO DO CEARÁ**  
**PREFEITURA MUNICIPAL DE OCARA**

Ofício n.º /2013

Ocara, 13 de Junho de 2013.

**VANIA CLEMENTINO LOPES**, na qualidade de Prefeita Municipal de Ocara, VEM, através deste, à presença de V. Exa., e, em cumprimento aos dispositivos da Lei de Responsabilidade Fiscal – Lei Complementar Nº 101/2000, REMETER, tempestivamente, o **Relatório Resumido da Execução Orçamentária – RREO**, relativo ao **2.º (segundo) bimestre do exercício financeiro de 2013**, conforme Portaria n.º 637 de 18/10/2012 - da Secretaria do Tesouro Nacional - STN.

Informa, ainda, que referidos Relatórios foram devidamente **publicado no dia 29 de maio de 2013**, através de afixação no ÁTRIO da Sede da Prefeitura Municipal de Ocara e na Rede Mundial de Computadores-INTERNET – [www.ocara.ce.gov.br](http://www.ocara.ce.gov.br) e [www.itese.com.br](http://www.itese.com.br).

Sem mais para o momento, coloca-se à disposição para informações adicionais, e aproveita o ensejo para renovar protestos de estima e consideração.

Respeitosamente,

  
**VANIA CLEMENTINO LOPES**  
**Prefeita Municipal**

Ao Exmo. Sr.  
**Dr. FRANCISCO DE PAULA ROCHA AGUIAR**  
**Presidente do Tribunal de Contas dos Municípios**  
**Estado do Ceará**



**ESTADO DO CEARÁ  
PREFEITURA MUNICIPAL DE OCARA**

**EDITAL DE PUBLICAÇÃO**

A PREFEITA MUNICIPAL DE OCARA, no uso de suas atribuições legais conferidas pelos Art. 28, inciso 10, da Constituição do Estado do Ceará, Art. 138, § 1º da Lei Orgânica do Município, e art. 52, caput da Lei Complementar nº 101/2000, VEM, através deste, tempestivamente, publicar o RELATÓRIO RESUMIDO DA EXECUÇÃO ORÇAMENTÁRIA - RREO, relativo ao 2º (segundo) bimestre do exercício financeiro de 2013 no Flanelógrafo do Município de Ocara, com fundamento na jurisprudência do Superior Tribunal de Justiça, conforme Decisão proferida no Recurso Especial Nº 105.232 (96/0056484-5/Ceará) e na Rede Mundial de Computadores- INTERNET- [www.ocara.ce.gov.br](http://www.ocara.ce.gov.br) e [www.itese.com.br](http://www.itese.com.br).

Ocara, 29 de maio de 2013.

  
**VANIA CLEMENTINO LOPES**  
Prefeita Municipal

RREO - ANEXO I (LRF, Art. 52, inciso I, alínea 'a' e 'b' do inciso II e § 10.)

R\$ 1,00

RECEITAS ORÇAMENTÁRIAS	PREVISÃO INICIAL	PREVISÃO ATUALIZADA (a)	RECEITAS REALIZADAS			SALDO A REALIZAR (a-c)
			NO BIMESTRE (b)	% b/a	ATÉ O BIMESTRE (c)	
RECEITAS (exceto intra-orçamentárias) (I)	43.406.360,00	43.406.360,00	6.346.550,15	14,62	12.765.195,21	29,41
RECEITAS CORRENTES	40.706.360,00	40.706.360,00	5.825.471,29	14,31	12.214.151,59	30,01
RECEITA TRIBUTÁRIA	825.091,00	825.091,00	56.981,14	6,91	111.100,38	13,47
Impostos	820.091,00	820.091,00	56.981,14	6,95	111.100,38	13,55
Taxas	5.000,00	5.000,00	0,00	0,00	0,00	0,00
RECEITA DE CONTRIBUIÇÕES	1.270.000,00	1.270.000,00	1.497,56	0,12	256.889,11	20,23
Contribuições sociais	1.000.000,00	1.000.000,00	1.497,56	0,15	256.889,11	25,69
Contribuições de iluminação pública	270.000,00	270.000,00	0,00	0,00	0,00	0,00
RECEITA PATRIMONIAL	2.944.640,00	2.944.640,00	107.799,26	3,66	122.434,75	4,16
Recargas de valores mobiliários	2.944.640,00	2.944.640,00	107.799,26	3,66	122.434,75	4,16
RECEITA DE SERVIÇOS	41.000,00	41.000,00	0,00	0,00	0,00	0,00
TRANSFERÊNCIAS CORRENTES	35.467.909,00	35.467.909,00	5.654.340,13	15,94	11.669.794,48	32,90
Transferências intergovernamentais	35.387.909,00	35.387.909,00	5.654.340,13	15,98	11.669.794,48	32,98
Transferências de convênios	80.000,00	80.000,00	0,00	0,00	0,00	0,00
OUTRAS RECEITAS CORRENTES	157.720,00	157.720,00	4.853,20	3,08	53.932,87	34,20
Multa e juros de mora	49.360,00	49.360,00	1.888,80	3,83	10.595,27	21,47
Indenizações e restituições	51.360,00	51.360,00	1.689,91	3,29	6.305,74	12,28
Receita da dívida ativa	55.000,00	55.000,00	1.274,49	2,32	7.031,86	12,79
Recargas correntes diversas	2.000,00	2.000,00	0,00	0,00	30.000,00	1.500,00
RECEITAS DE CAPITAL	2.700.000,00	2.700.000,00	521.078,86	19,30	551.043,62	20,41
TRANSFERÊNCIAS DE CAPITAL	2.700.000,00	2.700.000,00	521.078,86	19,30	551.043,62	20,41
Transferências de convênios	2.700.000,00	2.700.000,00	521.078,86	19,30	551.043,62	20,41
RECEITAS (intra-orçamentárias) (II)	1.103.640,00	1.103.640,00	1.939,09	0,18	55.963,06	5,07
RECEITAS CORRENTES	1.103.640,00	1.103.640,00	1.939,09	0,18	55.963,06	5,07
RECEITAS DE CAPITAL	0,00	0,00	0,00	0,00	0,00	0,00
<b>SUBTOTAL DAS RECEITAS (III) = (I + II)</b>	<b>44.510.000,00</b>	<b>44.510.000,00</b>	<b>6.348.489,24</b>	<b>14,26</b>	<b>12.821.158,27</b>	<b>28,81</b>
OPERÇÕES DE CRÉDITO / REFINANCIAMENTO (IV)						
OPERÇÕES DE CRÉDITO INTERNAS						
Para refinanciamento da dívida mobiliária						
Para refinanciamento da dívida contratual						
OPERÇÕES DE CRÉDITO EXTERNAS						
Para refinanciamento da dívida mobiliária						
Para refinanciamento da dívida contratual						

Valéria ~~de~~ ~~Almeida~~ ~~Leites~~
  
 CPF: 000.000.000-83
   
 Prefeitura Municipal

SUBTOTAL COM REFINANCIAMENTO (V) = (III + IV)	44.510.000,00	44.510.000,00	6.348.489,24	14,26	12.821.158,27	28,81	31.688.841,73
DÉFICIT (VI)	-	-	-	-	0,00	-	-
TOTAL (VII) = (V+VI)	44.510.000,00	44.510.000,00	6.348.489,24	14,26	12.821.158,27	-	-
SALDOS DE EXERCÍCIOS ANTERIORES (utilizados para créditos adicionais) Superavit financeiro	-	-	-	-	21.804.987,82	-	-
Reabertura de créditos adicionais	-	-	-	-	0,00	-	-

DESPESAS ORÇAMENTÁRIAS	DOTAÇÃO INICIAL (d)	CRÉDITOS ADICIONAIS (*) (e)	DOTAÇÃO ATUALIZADA (f)=(d+e)	DESPESAS EMPENHADAS		DESPESAS LIQUIDADAS		SALDO A LIQUIDAR (f-g)
				NO BIMESTRE	ATÉ O BIMESTRE	NO BIMESTRE	ATÉ O BIMESTRE (g)	
DESPESAS (exceto intra-orçamentárias)(VIII)	43.406.360,00	57.000,00	43.463.360,00	8.063.530,22	21.032.046,17	6.737.322,61	12.402.036,95	31.061.323,05
DESPESAS CORRENTES	35.260.899,00	-667.000,00	34.593.899,00	7.094.059,62	18.198.204,13	5.269.195,62	10.067.508,80	24.526.390,20
Pessoal e encargos so	20.012.990,00	-454.000,00	19.558.990,00	3.340.714,48	11.111.325,02	3.421.468,98	6.923.704,43	12.635.285,57
Juros e encargos da d	12.000,00	0,00	12.000,00	0,00	0,00	0,00	0,00	12.000,00
Outras despesas corre	15.235.909,00	-213.000,00	15.022.909,00	3.753.345,14	7.086.879,11	1.847.726,64	3.143.804,37	11.879.104,63
DESPESAS DE CAPITAL	4.077.091,00	724.000,00	4.801.091,00	909.470,60	2.833.842,04	1.468.126,99	2.334.528,15	2.466.562,85
Investimentos	3.597.091,00	863.000,00	4.460.091,00	957.170,60	2.642.242,04	1.447.514,30	2.215.225,74	2.244.865,26
Inversões financeiras	15.000,00	27.000,00	42.000,00	12.300,00	31.600,00	12.300,00	31.600,00	10.400,00
Amortização de dívida	400.000,00	-166.000,00	299.000,00	0,00	160.000,00	8.312,69	87.702,41	211.297,59
Reserva de contingênci	400.000,00	0,00	400.000,00	0,00	0,00	0,00	0,00	400.000,00
Reserva do RPPS	3.668.370,00	0,00	3.668.370,00	0,00	0,00	0,00	0,00	3.668.370,00
DESPESAS (intra-orçamentárias)(IX)	1.103.640,00	-57.000,00	1.046.640,00	0,00	162.000,00	433,27	1.082,56	1.045.557,44
DESPESAS CORRENTES	1.103.640,00	-57.000,00	1.046.640,00	0,00	162.000,00	433,27	1.082,56	1.045.557,44
Pessoal e encargos so	1.103.640,00	-57.000,00	1.046.640,00	0,00	162.000,00	433,27	1.082,56	1.045.557,44
DESPESAS DE CAPITAL	0,00	0,00	0,00	0,00	0,00	0,00	0,00	0,00

SUBTOTAL DAS DESPESAS(X) = (VIII+IX)	44.510.000,00	0,00	44.510.000,00	8.063.530,22	21.194.046,17	6.737.755,88	12.403.119,51	32.106.880,49
AMORTIZAÇÃO DA DÍVIDA / REFINANCIAMENTO (XI)								

*Handwritten signature and date: 2013*

*Handwritten initials: 137*

AMORT. DA DÍVIDA INTER- Divida mobiliária Outras dívidas														
AMORT. DA DÍVIDA EXTER Divida mobiliária Outras dívidas														
<b>SUBTOTAL COM REFINANCIAMENTO (XII)=(X+XI)</b>	44.510.000,00	0,00	44.510.000,00	8.063.530,22	21.194.046,17	6.737.755,88	17.403.119,51	27,87	32.106.880,49					
<b>SUPERAVIT (XIII)</b>	-	-	-	-	-	-	418.038,76	-	-					
<b>TOTAL (XIV)=(XII+XIII)</b>	44.510.000,00	0,00	44.510.000,00	8.063.530,22	21.194.046,17	6.737.755,88	17.821.158,27	-	-					

Notas: (\*) - No modelo da STN inexistirá coluna para reduções de dotação. Por este motivo, as reduções foram deduzidas na própria coluna de 'Créditos adicionais', motivo pelo qual esta coluna poderá conter valores negativos, não sendo portanto nenhum erro ser exibido valores negativos na coluna 'Créditos adicionais'.

VANIA CLEMENTINO LOPES  
 PREFEITA MUNICIPAL

CONASP  
 CONTABILIDADE  
 CONTADOR

FUNÇÃO / SUBFUNÇÃO	DOTAÇÃO INICIAL	DOTAÇÃO ATUALIZADA (a)	DESPESAS EMPENHADAS		DESPESAS LIQUIDADAS		% b/total b	% (b/a)	SALDO A LIQUIDAR (a-b)
			NO BIMESTRE	ATÉ O BIMESTRE	NO BIMESTRE	ATÉ O BIMESTRE (b)			
DESPESAS (EXCETO INTRA-ORÇAMENTARIAS) (I)	43.406.360,00	43.463.360,00	8.063.530,22	21.032.046,17	6.737.322,61	12.402.036,95	99,99	28,53	31.061.323,05
LEGISLATIVA	1.190.100,00	1.140.100,00	104.236,90	546.861,90	187.609,54	374.194,50	3,02	32,82	765.905,50
Ação Legislativa	1.190.100,00	1.140.100,00	104.236,90	546.861,90	187.609,54	374.194,50	3,02	32,82	765.905,50
ADMINISTRAÇÃO	3.206.000,00	3.136.500,00	579.359,86	1.898.945,51	378.145,95	944.621,25	7,62	30,12	2.191.878,75
Planejamento e Orçamento	33.000,00	33.000,00	0,00	7.950,00	3.975,00	5.962,50	0,05	18,07	27.037,50
Administração Geral	2.306.000,00	2.355.500,00	498.084,70	1.449.543,04	292.577,88	715.268,61	5,77	30,37	1.640.231,39
Administração Financeira	622.000,00	622.000,00	59.075,16	415.652,47	76.593,07	214.790,14	1,73	32,94	437.209,86
Formação de Recursos Human	11.000,00	11.000,00	0,00	0,00	0,00	0,00	0,00	0,00	11.000,00
Administração de Receitas	208.000,00	48.000,00	0,00	0,00	0,00	0,00	0,00	0,00	48.000,00
Comunicação Social	26.000,00	37.000,00	22.200,00	25.800,00	5.000,00	8.600,00	0,07	23,24	28.400,00
ASSISTÊNCIA SOCIAL	2.063.209,00	2.176.209,00	482.598,31	1.045.901,41	274.688,47	441.220,01	3,56	20,27	1.734.988,99
Administração Geral	810.000,00	873.000,00	275.405,18	543.828,28	129.916,98	248.027,54	2,00	28,41	624.977,46
Assistência ao Idoso	58.709,00	58.709,00	6.608,35	6.608,35	6.608,35	6.608,35	0,05	11,26	52.100,65
Assistência ao Portador de	26.500,00	26.500,00	4.740,00	4.740,00	4.740,00	4.740,00	0,04	17,89	21.760,00
Assistência à Criança e ao	453.000,00	453.000,00	128.912,48	215.842,48	72.244,84	82.922,82	0,67	18,31	370.077,18
Assistência Comunitaria	715.000,00	765.000,00	66.932,30	274.882,30	61.178,30	98.926,30	0,80	12,93	666.073,70
PREVIDÊNCIA SOCIAL	1.083.990,00	1.083.990,00	139.204,39	307.837,77	122.992,96	254.814,52	2,05	23,51	829.175,48
Administração Geral	220.790,00	220.790,00	41.984,81	101.466,05	25.773,38	48.442,80	0,39	21,94	172.347,20
Previdência do Regime Esta	863.200,00	863.200,00	97.219,58	206.371,72	97.219,58	206.371,72	1,66	23,91	656.828,28
SAUDE	9.230.000,00	9.656.000,00	3.090.783,22	5.781.977,92	1.688.582,60	3.270.506,59	26,37	33,87	6.385.493,41
Administração Geral	2.364.000,00	2.521.000,00	765.285,31	1.824.440,39	558.650,55	1.027.557,85	8,28	40,76	1.493.442,15
Atenção Básica	3.998.000,00	4.117.000,00	1.463.166,87	2.486.224,52	642.214,13	1.290.196,18	10,40	31,34	2.826.803,82
Assistência Hospitalar e A	2.728.000,00	2.878.000,00	853.703,64	1.437.188,61	472.210,52	935.680,16	7,46	32,16	1.952.319,84
Vigilância Sanitaria	32.000,00	32.000,00	8.467,40	15.074,40	8.467,40	15.074,40	0,12	47,11	16.925,60
Vigilância Epidemiológica	108.000,00	108.000,00	160,00	19.050,00	7.040,00	11.998,00	0,10	11,11	96.002,00
EDUCAÇÃO	16.912.000,00	16.583.500,00	2.684.899,88	8.425.913,64	3.224.401,28	5.010.160,38	40,39	30,21	11.573.339,62
Administração Geral	1.175.000,00	1.186.500,00	284.260,84	674.217,66	165.584,73	298.937,62	2,41	25,19	887.562,38
Ensino Fundamental	14.469.000,00	14.054.000,00	2.176.723,12	6.999.477,30	2.840.723,24	4.403.804,09	35,51	31,33	9.650.195,91
Ensino Médio	250.000,00	325.000,00	219.427,92	322.090,68	106.188,36	106.188,36	0,86	32,67	218.811,64
Ensino Superior	50.000,00	50.000,00	0,00	0,00	0,00	0,00	0,00	0,00	50.000,00
Educação Infantil	789.000,00	789.000,00	4.488,00	390.128,00	88.960,67	171.169,33	1,38	21,69	617.830,67
Educação de Jovens e Adult	153.000,00	153.000,00	0,00	40.000,00	22.944,28	30.060,98	0,24	19,65	122.939,02

*Vanusa G. de Lencastre Lopes*  
Vanusa G. de Lencastre Lopes  
CPF: 015.016.043-93  
Prefeita Municipal



FUNÇÃO / SUBFUNÇÃO	DOTAÇÃO INICIAL	DOTAÇÃO ATUALIZADA (a)	DESPESAS EMPENHADAS		DESPESAS LIQUIDADAS		% b/total b	% (b/a)	SALDO A LIQUIDAR (a-b)
			NO BIMESTRE	ATÉ O BIMESTRE	NO BIMESTRE	ATÉ O BIMESTRE (b)			
Educação Especial	10.000,00	10.000,00	0,00	0,00	0,00	0,00	0,00	10.000,00	
Diffusão do Conhecimento Ci	16.000,00	16.000,00	0,00	0,00	0,00	0,00	0,00	16.000,00	
CULTURA	531.000,00	511.000,00	96.353,31	189.677,15	31.922,74	60.320,97	0,49	450.679,03	
Administração Geral	212.000,00	262.000,00	96.353,31	189.677,15	31.922,74	60.320,97	0,49	201.679,03	
Diffusão Cultural	319.000,00	249.000,00	0,00	0,00	0,00	0,00	0,00	249.000,00	
URBANISMO	2.479.000,00	2.222.000,00	333.892,44	884.989,47	248.887,41	475.108,83	3,83	1.746.891,17	
Administração Geral	1.129.000,00	1.174.000,00	274.242,44	796.872,47	278.137,41	431.841,83	3,48	742.158,17	
Infra Estrutura Urbana	626.000,00	416.000,00	0,00	1.200,00	0,00	1.200,00	0,01	414.800,00	
Serviços Urbanos	522.000,00	530.000,00	59.650,00	86.967,00	20.750,00	42.067,00	0,34	487.933,00	
Saneamento Básico Urbano	180.000,00	80.000,00	0,00	0,00	0,00	0,00	0,00	80.000,00	
Abastecimento	22.000,00	22.000,00	0,00	0,00	0,00	0,00	0,00	22.000,00	
HABITAÇÃO	260.000,00	260.000,00	62.942,40	62.942,40	62.942,40	62.942,40	0,51	197.057,60	
Habitación Urbana	260.000,00	260.000,00	62.942,40	62.942,40	62.942,40	62.942,40	0,51	197.057,60	
SANEAMENTO	694.691,00	1.185.691,00	390.669,02	1.155.487,86	390.669,02	1.155.487,86	9,32	30.203,14	
Saneamento Básico Urbano	694.691,00	1.185.691,00	390.669,02	1.155.487,86	390.669,02	1.155.487,86	9,32	30.203,14	
GESTÃO AMBIENTAL	16.000,00	16.000,00	0,00	0,00	0,00	0,00	0,00	16.000,00	
Preservação e Conservação	16.000,00	16.000,00	0,00	0,00	0,00	0,00	0,00	16.000,00	
AGRICULTURA	668.000,00	701.000,00	72.107,32	343.104,33	62.806,48	126.968,75	1,02	574.031,25	
Administração Geral	409.000,00	414.000,00	19.895,32	290.892,33	54.104,48	118.266,75	0,95	295.733,25	
Preservação e Conservação	10.000,00	10.000,00	0,00	0,00	0,00	0,00	0,00	10.000,00	
Extensão Rural	190.000,00	218.000,00	52.212,00	52.212,00	8.702,00	8.702,00	0,07	209.298,00	
Promoção da Produção Agrop	51.000,00	51.000,00	0,00	0,00	0,00	0,00	0,00	51.000,00	
Defesa Agropecuária	8.000,00	8.000,00	0,00	0,00	0,00	0,00	0,00	8.000,00	
ENERGIA	15.000,00	15.000,00	0,00	0,00	0,00	0,00	0,00	15.000,00	
Energia Elétrica	15.000,00	15.000,00	0,00	0,00	0,00	0,00	0,00	15.000,00	
TRANSPORTE	18.000,00	18.000,00	0,00	0,00	0,00	0,00	0,00	18.000,00	
Transporte Rodoviário	18.000,00	18.000,00	0,00	0,00	0,00	0,00	0,00	18.000,00	
DESPORTO E LAZER	60.000,00	65.000,00	5.000,00	12.500,00	5.000,00	12.500,00	0,10	52.500,00	
Desporto Comunitário	54.000,00	59.000,00	5.000,00	12.500,00	5.000,00	12.500,00	0,10	46.500,00	
Lazer	6.000,00	6.000,00	0,00	0,00	0,00	0,00	0,00	6.000,00	
ENCARGOS ESPECIAIS	911.000,00	625.000,00	21.483,17	375.906,81	58.673,76	213.190,89	1,72	411.809,11	
Serviços da Dívida Interna	471.000,00	305.000,00	0,00	160.000,00	8.312,69	87.702,41	0,71	217.297,59	
Outros Encargos Especiais	440.000,00	320.000,00	21.483,17	215.906,81	50.361,07	125.488,48	1,01	194.511,52	
RESERVA DE CONTINGÊNCIA	400.000,00	400.000,00	0,00	0,00	0,00	0,00	0,00	400.000,00	
Reserva de Contingência	400.000,00	400.000,00	0,00	0,00	0,00	0,00	0,00	400.000,00	

FUNÇÃO / SUBFUNÇÃO	DOTAÇÃO INICIAL	DOTAÇÃO ATUALIZADA (a)	DESPESAS EMPENHADAS		DESPESAS LIQUIDADAS		% b/total b	% (b/a)	SALDO A LIQUIDAR (a-b)
			NO BIMESTRE	ATÉ O BIMESTRE	NO BIMESTRE	ATÉ O BIMESTRE (b)			
RESERVA DO RPPS	3.668.370,00	3.668.370,00	0,00	0,00	0,00	0,00	0,00	3.668.370,00	
Reserva do RPPS	3.668.370,00	3.668.370,00	0,00	0,00	0,00	0,00	0,00	3.668.370,00	
DESPESAS (INTRA-ORÇAMENTARIAS) (II)	1.103.640,00	1.046.640,00	0,00	162.000,00	433,27	1.082,56	0,01	1.045.557,44	
LEGISLATIVA	6.000,00	6.000,00	0,00	2.000,00	433,27	1.082,56	0,01	4.917,44	
Ação Legislativa	6.000,00	6.000,00	0,00	2.000,00	433,27	1.082,56	0,01	4.917,44	
ADMINISTRAÇÃO	117.000,00	60.000,00	0,00	0,00	0,00	0,00	0,00	60.000,00	
Administração Geral	97.000,00	40.000,00	0,00	0,00	0,00	0,00	0,00	40.000,00	
Administração Financeira	20.000,00	20.000,00	0,00	0,00	0,00	0,00	0,00	20.000,00	
ASSISTÊNCIA SOCIAL	15.000,00	15.000,00	0,00	0,00	0,00	0,00	0,00	15.000,00	
Administração Geral	15.000,00	15.000,00	0,00	0,00	0,00	0,00	0,00	15.000,00	
PREVIDÊNCIA SOCIAL	3.640,00	3.640,00	0,00	0,00	0,00	0,00	0,00	3.640,00	
Administração Geral	3.640,00	3.640,00	0,00	0,00	0,00	0,00	0,00	3.640,00	
SAÚDE	300.000,00	300.000,00	0,00	0,00	0,00	0,00	0,00	300.000,00	
Administração Geral	100.000,00	100.000,00	0,00	0,00	0,00	0,00	0,00	100.000,00	
Atenção Básica	100.000,00	100.000,00	0,00	0,00	0,00	0,00	0,00	100.000,00	
Assistência Hospitalar e A	100.000,00	100.000,00	0,00	0,00	0,00	0,00	0,00	100.000,00	
EDUCAÇÃO	615.000,00	615.000,00	0,00	160.000,00	0,00	0,00	0,00	615.000,00	
Administração Geral	50.000,00	50.000,00	0,00	10.000,00	0,00	0,00	0,00	50.000,00	
Ensino Fundamental	520.000,00	520.000,00	0,00	150.000,00	0,00	0,00	0,00	520.000,00	
Educação Infantil	35.000,00	35.000,00	0,00	0,00	0,00	0,00	0,00	35.000,00	
Educação de Jovens e Adult	10.000,00	10.000,00	0,00	0,00	0,00	0,00	0,00	10.000,00	
CULTURA	5.000,00	5.000,00	0,00	0,00	0,00	0,00	0,00	5.000,00	
Administração Geral	5.000,00	5.000,00	0,00	0,00	0,00	0,00	0,00	5.000,00	
URBANISMO	2.000,00	2.000,00	0,00	0,00	0,00	0,00	0,00	2.000,00	
Administração Geral	2.000,00	2.000,00	0,00	0,00	0,00	0,00	0,00	2.000,00	
AGRICULTURA	40.000,00	40.000,00	0,00	0,00	0,00	0,00	0,00	40.000,00	
Administração Geral	40.000,00	40.000,00	0,00	0,00	0,00	0,00	0,00	40.000,00	
TOTAL (III) = (I + II)	44.510.000,00	44.510.000,00	8.063.530,22	21.194.046,17	6.737.755,88	12.403.119,51	100,00	32.106.880,49	

FONTE:

*[Assinatura]*  
 Manoel Antonio de Jesus Lopes  
 CPF: 003.811.115-83  
 Prefeito Municipal



FUNÇÃO / SUBFUNÇÃO	DOTAÇÃO INICIAL	DOTAÇÃO ATUALIZADA (a)	DESPESAS EMPENHADAS		DESPESAS LIQUIDADAS		% b/total b	% (b/a)	SALDO A LIQUIDAR (a-b)
			NO BIMESTRE	ATÉ O BIMESTRE	NO BIMESTRE	ATÉ O BIMESTRE (b)			
 VANIA CLEMENTINO LOPES PREFEITA MUNICIPAL									
 CONASP - CONTAB. ASSESSORIA E PROC. S/ CONTADOR									

ESPECIFICAÇÃO	EVOLUÇÃO DA RECEITA REALIZADA NOS ÚLTIMOS 12 MESES												TOTAL (ÚLTIMOS 12 MESES)	PREVISÃO ATUALIZADA EXERCÍCIO	
	Mai/2012	Jun/2012	Jul/2012	Ago/2012	Set/2012	Out/2012	Nov/2012	Dez/2012	Jan/2013	Fev/2013	Mar/2013	Abr/2013			
<b>RECEITAS CORRENTES (I)</b>	3.596.400,86	3.376.882,77	2.614.994,18	2.818.275,77	2.724.059,31	2.978.013,55								42.372.086,25	44.474.160,00
Receita tributária	21.411,96	36.074,03	14.207,71	85.005,13	74.790,01	41.412,89								766.260,97	825.091,00
IPTU	0,00	0,00	0,00	0,00	0,00	0,00								0,00	0,00
ISS	11.741,06	25.699,86	7.974,75	21.935,82	56.561,98	10.527,30								35.747,81	16.000,00
ITBI	0,00	0,00	0,00	0,00	0,00	0,00								0,00	0,00
IRRF	9.670,90	10.374,17	6.232,96	63.069,31	18.228,03	30.885,59								242.974,63	400.000,00
Outras receitas tributárias	0,00	0,00	0,00	0,00	0,00	0,00								300,00	6.000,00
Receita de contribuições	0,00	96.098,23	0,00	0,00	0,00	0,00								0,00	0,00
Receita patrimonial	30.364,60	557.621,21	21.508,79	15.745,73	15.815,39	13.674,19								0,00	0,00
Receita de serviços	0,00	0,00	0,00	0,00	0,00	0,00								0,00	0,00
Transferências correntes	3.535.669,96	2.686.029,13	2.577.910,97	2.675.021,16	2.633.162,71	2.922.706,84								907.198,33	817.418,00
Cota-parte do FPM	1.400.635,90	1.195.231,14	892.558,66	984.919,76	861.790,33	914.829,31								274.147,24	274.147,24
Cota-parte do ICMS	339.313,51	242.158,58	256.924,25	253.070,68	264.660,28	4.240,93								1.626,34	1.626,34
Cota-parte do IPVA	20.793,79	5.505,74	3.317,37	3.897,24	4.107,79	256,03								2.248,32	2.248,32
Cota-parte do ITR	118,43	86,54	733,54	6,44	256,03	1.626,34								998,17	998,17
Transferências da LC 87/96	1.124,16	1.124,16	1.124,16	1.124,16	1.124,16	1.124,16								1.032,77	1.032,77
Transferências da LC 61/89	899,75	990,76	923,92	1.021,23	1.021,23	998,17								875.444,78	875.444,78
Transferências do Fundeb	1.321.587,01	712.641,76	830.482,33	854.184,41	875.444,78	907.198,33								625.870,73	625.870,73
Outras transferências correntes	451.197,41	528.290,45	591.846,84	576.797,24	625.870,73	817.418,00								291,20	291,20
Outras receitas correntes	8.954,34	1.060,17	1.366,71	42.503,75	291,20	219,63								226.369,43	226.369,43
DEDUÇÕES (II)	352.577,11	420.323,66	231.116,39	248.807,89	226.369,43	239.618,10								0,00	0,00
Contrib. plano de prev. do servidor	0,00	93.415,15	0,00	0,00	0,00	0,00								0,00	0,00
Comp. financ. entre regimes de previdên	0,00	2.683,08	0,00	0,00	0,00	0,00								0,00	0,00
Ded. de receita para formação do Fundeb	352.577,11	324.225,43	231.116,39	248.807,89	226.369,43	239.618,10								0,00	0,00
<b>RECEITA CORRENTE LÍQUIDA (III)=(I-II)</b>	3.243.823,75	2.956.559,11	2.383.877,79	2.569.467,88	2.497.689,88	2.738.395,45								42.372.086,25	44.474.160,00

*Handwritten signature*

ESPECIFICAÇÃO	EVOLUÇÃO DA RECEITA REALIZADA NOS ÚLTIMOS 12 MESES												TOTAL (ÚLTIMOS 12 MESES)	PREVISÃO ATUALIZADA EXERCÍCIO
	Nov/2012	Dez/2012	Jan/2013	Fev/2013	Mar/2013	Abr/2013								
<b>RECEITAS CORRENTES (I)</b>	5.395.044,82	5.001.164,34	3.048.255,37	4.197.937,95	2.780.327,92	3.840.729,41	42.372.086,25	44.474.160,00						
Receita tributária	53.323,90	328.934,96	33.437,33	20.688,51	20.134,87	36.846,27	766.260,97	825.091,00						
IPTU	230,87	30.726,46	0,00	0,00	4.790,48	0,00	35.747,81	16.000,00						
ISS	9.618,76	38.865,37	26.614,34	10.055,29	5.989,98	17.390,12	242.974,63	400.000,00						
ITBI	0,00	300,00	0,00	0,00	0,00	0,00	300,00	6.000,00						

*Handwritten signature*  
 Maria Vitoria Lopes  
 CPF: 003.016.040-83  
 Ocara Municipal

RREO - ANEXO III (LRF, Art. 53, inciso I)

R\$ 1,00

IRRAS	43.474,27	259.043,13	6.823,39	10.626,22	9.354,41	19.456,15	487.238,53	398.091,00
Outras receitas tributárias	0,00	0,00	0,00	0,00	0,00	0,00	0,00	5.000,00
Receita de contribuições	395.002,49	6.067,46	0,00	255.391,55	0,00	1.497,56	754.057,29	1.270.000,00
Receita patrimonial	1.686.675,56	358.844,49	16.071,79	134.609,20	18.925,33	371.201,11	3.241.063,41	2.944.640,00
Receita de serviços	0,00	0,00	0,00	0,00	0,00	0,00	0,00	41.000,00
Transferências correntes	3.248.591,78	4.295.390,05	2.963.831,07	3.773.090,80	2.738.395,89	3.429.197,08	37.478.997,44	39.235.709,00
Cota-parte do FPM	1.236.342,10	2.010.143,19	1.289.304,16	1.734.620,86	999.012,79	1.071.918,20	14.591.506,40	15.800.000,00
Cota-parte do ICMS	271.229,43	284.214,10	266.683,52	298.642,78	215.801,74	215.091,86	3.091.937,97	2.800.000,00
Cota-parte do IPVA	2.071,09	3.072,83	33.111,71	73.704,37	25.998,62	28.655,97	208.477,45	200.000,00
Cota-parte do ITR	190,04	128,46	25,45	289,71	249,91	31,13	3.742,02	5.000,00
Transferências da LC 87/96	1.124,16	1.124,16	0,00	0,00	0,00	3.573,04	12.566,32	19.000,00
Transferências da LC 61/89	1.010,55	1.160,36	955,09	586,67	647,38	573,52	10.800,17	15.000,00
Transferências do Fundeb	1.002.864,63	1.309.066,16	841.016,70	1.300.554,62	919.294,51	1.440.810,00	12.315.145,34	13.200.000,00
Outras transferências correntes	733.559,78	686.480,79	532.734,44	454.691,79	577.390,94	668.543,36	7.244.821,77	7.196.709,00
Outras receitas correntes	11.451,09	11.927,38	34.914,78	14.164,89	2.811,81	1.981,39	131.707,14	17.720,00
DEDUÇÕES (II)	697.435,97	343.542,20	318.015,98	794.888,59	249.300,18	547.783,42	4.669.778,92	4.767.800,00
Contrib. plano de prev. do servidor	392.319,41	701,30	0,00	255.391,55	0,00	1.497,56	743.324,97	1.000.000,00
Comp. financ. entre regimes de previdên	2.683,08	5.366,16	0,00	0,00	0,00	0,00	10.732,32	0,00
Ded. de receita para formação do Fundeb	302.433,48	337.474,74	318.015,98	539.497,04	249.300,18	546.285,86	3.915.721,63	3.767.800,00
<b>RECEITA CORRENTE LÍQUIDA (III)=(I-II)</b>	<b>4.697.608,85</b>	<b>4.657.622,14</b>	<b>2.730.239,39</b>	<b>3.403.049,36</b>	<b>2.531.027,74</b>	<b>3.292.945,99</b>	<b>37.702.307,33</b>	<b>39.706.360,00</b>

VANIA CLEMENTINO LOPES  
 PREFEITA MUNICIPAL

CONASP - CONTAB. ASESORIA E PROC. S/  
 CONTADOR

2º bimestre de 2013 (Março a Abril)


RREO - ANEXO IV (LRF, Art 53, inciso II)

R\$ 1,00

RECEITAS PREVIDENCIÁRIAS	PREVISÃO INICIAL	PREVISÃO ATUALIZADA	RECEITAS REALIZADAS		
			NO BIMESTRE	ATÉ O BIMESTRE	ATÉ O BIMESTRE ANO ANTERIOR
RECEITAS PREVIDENCIÁRIAS (Exceto intra-orç.) (I)	3.612.360,00	3.612.360,00	75.311,12	329.858,61	2.038.485,62
RECEITAS CORRENTES	3.652.360,00	3.652.360,00	76.766,33	335.806,29	2.038.485,62
Receita de contribuições de segurados	1.000.000,00	1.000.000,00	1.497,56	256.889,11	227.604,65
Pessoal civil	1.000.000,00	1.000.000,00	1.497,56	256.889,11	227.604,65
Ativo	1.000.000,00	1.000.000,00	1.497,56	256.889,11	227.604,65
Receita patrimonial	2.590.000,00	2.590.000,00	73.813,56	64.263,03	1.805.591,66
Receita de valores mobiliários	2.590.000,00	2.590.000,00	73.813,56	64.263,03	1.805.591,66
Outras receitas correntes	62.360,00	62.360,00	1.455,21	14.654,15	5.289,31
Compensação previdenciária do RGPS para o R	0,00	0,00	0,00	0,00	5.289,31
Demais receitas correntes	62.360,00	62.360,00	1.455,21	14.654,15	0,00
RECEITAS DE CAPITAL	0,00	0,00	0,00	0,00	0,00
(-) DEDUÇÕES DE RECEITA	40.000,00	40.000,00	1.455,21	5.947,68	0,00
RECEITAS PREVIDENCIÁRIAS (Intra-orç.) (II)	1.103.640,00	1.103.640,00	1.939,09	55.963,06	147.729,47
RECEITAS CORRENTES	1.103.640,00	1.103.640,00	1.939,09	55.963,06	147.729,47
Outras receitas de contribuição	1.103.640,00	1.103.640,00	1.939,09	55.963,06	147.729,47
RECEITAS DE CAPITAL	0,00	0,00	0,00	0,00	0,00
(-) DEDUÇÕES DE RECEITA	0,00	0,00	0,00	0,00	0,00
<b>TOTAL DAS RECEITAS PREVIDENCIÁRIAS (III) = (I+II)</b>	<b>4.716.000,00</b>	<b>4.716.000,00</b>	<b>77.250,21</b>	<b>385.821,67</b>	<b>2.186.215,09</b>

DESPESAS PREVIDENCIÁRIAS	DOTAÇÃO INICIAL	DOTAÇÃO ATUALIZADA	DESPESAS LIQUIDADAS		
			NO BIMESTRE	ATÉ O BIMESTRE	ATÉ O BIMESTRE ANO ANTERIOR
DESP. PREV. (Exceto intra-orç.) (IV)	4.752.360,00	4.752.360,00	122.992,96	254.814,52	196.115,70
ADMINISTRAÇÃO	3.890.160,00	3.890.160,00	25.773,38	48.442,80	62.233,31
Despesas correntes	3.887.760,00	3.887.760,00	25.773,38	48.442,80	61.823,81
Despesas de capital	2.400,00	2.400,00	0,00	0,00	409,50
PREVIDÊNCIA	862.200,00	862.200,00	97.219,58	206.371,72	133.882,39
Pessoal civil	862.200,00	862.200,00	97.219,58	206.371,72	133.882,39
Aposentadorias	653.050,00	653.050,00	76.886,32	152.481,79	114.177,07
Pensões	209.150,00	209.150,00	20.333,26	53.889,93	19.705,32
DESP. PREV. (Intra-orç.) (V)	3.640,00	3.640,00	0,00	0,00	0,00
ADMINISTRAÇÃO	3.640,00	3.640,00	0,00	0,00	0,00
Despesas correntes	3.640,00	3.640,00	0,00	0,00	0,00
PREVIDÊNCIA	0,00	0,00	0,00	0,00	0,00
<b>TOTAL DAS DESP. PREV. (VI) = (IV+V)</b>	<b>4.756.000,00</b>	<b>4.756.000,00</b>	<b>122.992,96</b>	<b>254.814,52</b>	<b>196.115,70</b>
<b>RESULTADO PREVIDENCIÁRIO (VII)=(IV + V)</b>	<b>-40.000,00</b>	<b>-40.000,00</b>	<b>-45.742,75</b>	<b>131.007,15</b>	<b>1.990.099,39</b>
APORTE DE RECURSOS PARA O RPPS					



  
 Maria Helena de Sá Lopes  
 CPF 003.818.043-63  
 Prefeita Municipal

2º bimestre de 2013 (Março a Abril)

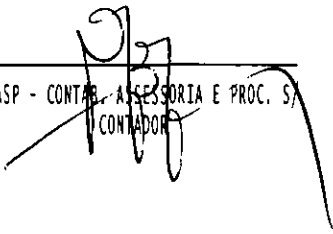
RESERVA ORÇAMENTÁRIA DO RPPS | 3.668.370,00 |

BENS E DIREITOS DO RPPS

CAIXA	0,00
BANCOS CONTA MOVIMENTO	0,00
INVESTIMENTOS	0,00
OUTROS BENS E DIREITOS	0,00



VANIA CLEMENTINO LOPES  
PREFEITA MUNICIPAL



CONASP - CONTAB. ACESSORIA E PROC. S/  
CONTADOR

RREO - ANEXO V (LRF, Art 53, inciso III)	S A L D O S			R\$ 1,00
	ATÉ DEZEMBRO ANO ANTERIOR (a)	ATÉ BIMESTRE ANTERIOR (b)	ATÉ BIMESTRE ATUAL (c)	
<b>DÍVIDA FISCAL LÍQUIDA</b>				
DÍVIDA CONSOLIDADA (I)	3.902.483,85	3.823.094,13	3.814.781,44	
DEDUÇÕES (II)	1.844.468,42	2.160.156,00	1.801.261,79	
Disponibilidade de caixa bruta	5.099.536,40	5.468.577,40	5.057.195,62	
Demais haveres financeiros	286,24	29.690,90	100.110,04	
(-) Restos a pagar processados (exceto precatórios)	3.255.354,22	3.338.112,30	3.356.043,87	
DÍVIDA CONSOLIDADA LÍQUIDA (III) = (I - II)	2.058.015,43	1.662.938,13	2.013.519,65	
RECEITAS DE PRIVATIVIÇÕES (IV)	0,00	0,00	0,00	
PASSIVOS RECONHECIDOS (V)	0,00	0,00	0,00	
DÍVIDA FISCAL LÍQUIDA (VI) = (III + IV - V)	2.058.015,43	1.662.938,13	2.013.519,65	
<b>RESULTADO NOMINAL</b>				
		PERÍODO DE REFERÊNCIA		
		NO BIMESTRE (c-b)	ATÉ BIMESTRE (c-a)	
VALOR DO RESULTADO NOMINAL		350.581,52	-44.495,78	
<b>DISCRIMINAÇÃO DA META FISCAL</b>			VALOR CORRENTE	
META DO RESULTADO NOMINAL FIXADA NO ANEXO DE METAS FISCAIS DA LDO PARA O EXERCÍCIO ATUAL			-2.476.889,58	

*Václav*  
 Václav Gonçalves Lopes  
 CPF 003.516.043-83  
 Prefeitura Municipal


REGIME PREVIDENCIÁRIO

S A L D O S

DÍVIDA FISCAL LÍQUIDA PREVIDENCIÁRIA			
	ATÉ DEZEMBRO ANO ANTERIOR (a)	ATÉ BIMESTRE ANTERIOR (b)	ATÉ BIMESTRE ATUAL (c)
DÍVIDA CONSOLIDADA PREVIDENCIÁRIA (VII)			
Passivo atuarial	0,00	0,00	0,00
Demais dívidas	0,00	0,00	0,00
DEDUÇÕES (VIII)			
Disponibilidade de caixa bruta	24.954.487,92	25.135.954,25	25.087.666,60
Investimentos	24.958.795,05	25.140.985,04	25.088.652,99
Demais haveres financeiros	0,00	0,00	0,00
(-) Restos a pagar processados	442,40	456,80	471,20
	4.749,53	5.487,59	1.457,59
DÍVIDA CONSOLIDADA LÍQUIDA PREVIDENCIÁRIA (IX) = (VII - VIII)	-24.954.487,92	-25.135.954,25	-25.087.666,60
PASSIVOS RECONHECIDOS (X)	0,00	0,00	0,00
DÍVIDA FISCAL LÍQUIDA PREVIDENCIÁRIA (XI) = (IX - X)	-24.954.487,92	-25.135.954,25	-25.087.666,60

Nota - O valor do item 'II' somente será preenchido se for positivo.  
 - O valor do item 'VIII' somente será preenchido se for positivo.

  
 VANJA CLEMENTINO LOPES  
 PREFEITA MUNICIPAL

  
 CONASP - CONTAB. ASSESSORIA E PROC. S/A  
 CONTADOR

RREO - ANEXO VI (LRF, Art 53, inciso III)

R\$ 1,00

	PREVISÃO ATUALIZADA	RECEITAS REALIZADAS		
		Nº BIMESTRE	ATÉ O BIMESTRE	ATÉ O BIMESTRE ANO ANTERIOR
<b>RECEITAS PRIMÁRIAS</b>				
RECEITAS CORRENTES (I)	38.865.360,00	5.719.611,12	12.147.679,90	11.518.829,24
Receita tributária	825.091,00	56.981,14	111.100,38	125.151,92
IPTU	16.000,00	4.790,48	0,00	0,00
ISS	400.000,00	23.380,10	60.049,73	64.483,61
ITBI	6.000,00	0,00	0,00	0,00
IRRF	398.091,00	28.810,56	46.260,17	60.668,31
Outras receitas tributárias	5.000,00	0,00	0,00	0,00
Receita de contribuições	2.373.640,00	3.436,65	312.852,17	380.623,43
Receita previdenciárias	2.103.640,00	3.436,65	312.852,17	375.334,12
Outras receitas de contribuição	270.000,00	0,00	0,00	5.289,31
Receita patrimonial líquida	0,00	0,00	0,00	0,00
Receita patrimonial	2.944.640,00	107.799,26	122.434,75	1.891.705,74
(-) Aplicações financeiras	2.944.640,00	107.799,26	122.434,75	1.891.705,74
Transferências correntes	35.467.909,00	5.654.340,13	11.669.794,48	10.908.506,04
Cota-parte do FPM	12.640.000,00	1.656.744,83	4.075.884,90	3.942.823,28
Cota-parte do ICMS	2.240.000,00	344.714,87	724.975,90	682.861,42
Convênios	80.000,00	0,00	0,00	78.203,00
Outras transferências correntes	20.507.909,00	3.652.880,43	6.868.933,68	6.204.618,34
Demais receitas correntes	198.720,00	4.853,20	53.932,87	104.547,85
Dívida ativa	55.000,00	1.274,49	7.031,86	4.992,08
Diversas receitas correntes	143.720,00	3.578,71	46.901,01	99.555,77
RECEITAS DE CAPITAL (II)	2.700.000,00	521.078,86	551.043,62	1.829.909,23
Operações de crédito (III)	0,00	0,00	0,00	0,00
Amortização de empréstimos (IV)	0,00	0,00	0,00	0,00
Alienação de bens (V)	0,00	0,00	0,00	0,00
Transferências de capital	2.700.000,00	521.078,86	551.043,62	1.829.909,23
Convênios	2.700.000,00	521.078,86	551.043,62	1.829.909,23
RECEITAS PRIMÁRIAS DE CAPITAL (VI) = (II - III - IV - V)				
RECEITAS PRIMÁRIAS TOTAIS (VII) = (I + IV)	41.565.360,00	6.240.689,98	12.698.723,52	13.348.738,47

*Vanessa Caramenha Lopes*  
 CPF: 003.516.043-04  
 Prefeita Municipal

DESPESAS

EXECUTADAS



DESPESAS PRIMÁRIAS	DOTAÇÃO ATUALIZADA	DESPESAS LIQUIDADAS			DESP. LIQUIDADAS ATÉ O BIMESTRE DO ANO ANTERIOR
		NO BIMESTRE	ATÉ O BIMESTRE		
DESPESAS CORRENTES (VIII)	35.640.539,00	5.269.628,89	10.068.591,36	9.075.362,24	
Pessoal e encargos sociais	20.605.630,00	3.421.902,25	6.924.786,99	5.802.451,69	
Juros e encargos da dívida (IX)	12.000,00	0,00	0,00	0,00	
Outras despesas correntes	15.022.909,00	1.847.726,64	3.143.804,37	3.272.910,55	
DESPESAS PRIMÁRIAS CORRENTES (X) = (VIII - IX)	35.628.539,00	5.269.628,89	10.068.591,36	9.075.362,24	
DESPESAS DE CAPITAL (XI)	4.801.091,00	1.468.126,99	2.334.528,15	1.553.039,89	
Investimentos	4.460.091,00	1.447.514,30	2.215.225,74	1.407.661,27	
Inversões financeiras	47.000,00	12.300,00	31.600,00	0,00	
Concessão de empréstimos (XII)	0,00	0,00	0,00	0,00	
Aquisição de título de capital (XIII)	0,00	0,00	0,00	0,00	
Demais inversões financeiras	42.000,00	12.300,00	31.600,00	0,00	
Amortização de dívida (XIV)	299.000,00	8.312,69	87.702,41	145.378,62	
DESPESAS PRIMÁRIAS DE CAPITAL (XV) = (XI - XII - XIII - XIV)	4.502.091,00	1.459.814,30	2.246.825,74	1.407.661,27	
Reserva de contingência (XVI)	400.000,00	0,00	0,00	0,00	
Reserva do RPPS (XVII)	3.668.370,00	0,00	0,00	0,00	
DESPESA PRIMÁRIA TOTAL (XVIII) = (X + XV + XVI + XVII)	44.199.000,00	6.729.443,19	12.315.417,10	10.483.023,51	
RESULTADO PRIMÁRIO (XIX) = (VII - XVIII)	-2.633.640,00	-488.753,21	383.306,42	2.865.714,96	
SALDOS DE EXERCÍCIOS ANTERIORES	-	-	-	-	

*[Assinatura]*

Vicente Ferreira Lopes  
 CPF: 043.946.043-93  
 Prefeita Municipal

*[Assinatura]*

DISCRIMINAÇÃO DA META FISCAL	VALOR CORRENTE
META DE RESULTADO PRIMÁRIO FIXADA NO ANEXO DE METAS FISCAIS DA LDO PARA O EXERCÍCIO DE REFERÊNCIA	477.000,00

RELATÓRIO RESUMIDO DA EXECUÇÃO ORÇAMENTÁRIA  
DEMONSTRATIVO DO RESULTADO PRIMÁRIO  
ORÇAMENTOS FISCAL E DA SEGURIDADE SOCIAL  
2º bimestre de 2013 (Março a Abril)



YANIA CLEMENTINO LOPES  
PREFEITA MUNICIPAL



CONASP - CONTABILIDADE, ORÇAMENTARIA E PROC. S/  
CONTADOR

RREO - ANEXO VII (LRF, Art 53, inciso V)

R\$ 1,00

PODER / ORGÃO	RESTOS A PAGAR PROCESSADOS			RESTOS A PAGAR NÃO PROCESSADOS		
	INSCRITOS		A PAGAR	INSCRITOS		A PAGAR
	EM EXERCÍCIOS ANTERIORES	EM 31 DE DEZ. EXERC. ANTERIOR		EM EXERCÍCIOS ANTERIORES	EM 31 DE DEZ. EXERC. ANTERIOR	
RESTOS A PAGAR (EXCETO INTRA-ORÇAMENTARIO (I))	1.092.561,40	2.783.522,47	1.298.166,39	929.607,79	3.760.559,37	4.035.886,66
Executivo	1.091.142,11	2.783.522,47	1.296.747,10	929.348,82	3.760.559,37	4.035.627,69
2004-ADMINISTRAÇÃO GERAL	800,00	0,00	800,00	0,00	0,00	0,00
2004-FUNDO MUNICIPAL DE SAÚDE	8.662,13	0,00	8.662,13	0,00	0,00	0,00
2004-FUNDO MUNICIPAL DE ASSISTÊNCIA SOCI	425,00	0,00	425,00	0,00	0,00	0,00
2004-FUNDO MUNC. EDUCAÇÃO CULTURA E DES	2.410,00	0,00	2.410,00	0,00	0,00	0,00
2004-OBRAS, URBANISMO E SERVIÇOS PÚBLICO	96.526,45	0,00	96.526,45	0,00	0,00	0,00
2005-GABINETE DO PREFEITO	489,85	0,00	489,85	0,00	0,00	0,00
2005-ADMINISTRAÇÃO GERAL	6.011,27	0,00	6.011,27	0,00	0,00	0,00
2005-FUNDO MUNICIPAL DE SAÚDE	4.019,30	0,00	4.019,30	0,00	0,00	0,00
2005-FUNDO MUNICIPAL DE ASSISTÊNCIA SOCI	4.225,77	0,00	4.225,77	0,00	0,00	0,00
2005-FUNDO MUNC. EDUCAÇÃO CULTURA E DES	18.965,61	0,00	18.965,61	0,00	0,00	0,00
2005-OBRAS, URBANISMO E SERVIÇOS PÚBLICO	3.191,65	0,00	3.191,65	0,00	0,00	0,00
2006-GABINETE DO PREFEITO	200,00	0,00	200,00	0,00	0,00	0,00
2006-SEC. DE ADMINISTRAÇÃO E PLANEJAMENT	3.594,52	0,00	3.594,52	0,00	0,00	0,00
2006-SECRETARIA DE FINANÇAS E ARRECADACA	661,12	0,00	661,12	0,00	0,00	0,00
2006-FUNDO MUNC. EDUCAÇÃO CULTURA E DES	252.524,04	0,00	252.524,04	0,00	0,00	0,00
2006-SECRETARIA DE SAÚDE - FMS	22.854,83	0,00	22.854,83	0,00	0,00	0,00
2006-FUNDO MUNICIPAL DE ASSISTÊNCIA SOCI	2.265,99	0,00	2.265,99	0,00	0,00	0,00
2006-FUNDO DE DESENVOLVIMENTO DA AGROPEC	1.279,00	0,00	1.279,00	0,00	0,00	0,00
2006-SEC.OBRAS, TRANSP.DES.URBANO E MEIO	22.303,00	0,00	22.303,00	6.438,02	0,00	6.438,02
2007-GABINETE DO PREFEITO	2.680,00	0,00	2.680,00	0,00	0,00	0,00
2007-SEC. DE ADMINISTRAÇÃO E PLANEJAMENT	6.047,72	0,00	6.047,72	0,00	0,00	0,00
2007-SECRETARIA DE FINANÇAS E ARRECADACA	700,00	0,00	700,00	0,00	0,00	0,00
2007-FUNDO MUNICIPAL DE EDUCAÇÃO	21.456,64	0,00	21.456,64	0,00	0,00	0,00
2007-SECRETARIA DE SAÚDE - FMS	3.359,85	0,00	3.359,85	0,00	0,00	0,00
2007-FUNDO MUNC.DEFESA CRIANÇA E ADOLES	1,00	0,00	1,00	0,00	0,00	0,00
2007-FUNDO MUNICIPAL DE ASSISTENCIA SOCI	3.753,90	0,00	3.753,90	0,00	0,00	0,00
2007-FUNDO DE DESENVOLVIMENTO DA AGROPEC	3.796,27	0,00	3.796,27	1.500,00	0,00	1.500,00
2007-SEC.OBRAS, TRANSP.DES.URBANO E MEIO	7.225,82	0,00	7.225,82	0,00	0,00	0,00
2007-INST.PREVIDENCIA DOS SERVIDORES DE	504,68	0,00	504,68	0,00	0,00	0,00

17

Waldemar Lages  
 Coordenador  
 Prefeitura Municipal

RELATÓRIO RESUMIDO DA EXECUÇÃO ORÇAMENTÁRIA  
 DEMONSTRATIVO DOS RESTOS A PAGAR  
 POR PODER E ÓRGÃO

ORÇAMENTOS FISCAL E DA SEGURIDADE SOCIAL		2º bimestre de 2013 (Março e Abril)							
2007-SECRETARIA DE CULTURA ESPORTE E JUV	20.453,08	0,00	20.453,08	0,00	0,00	0,00	0,00	0,00	0,00
2008-GABINETE DO PREFEITO	1.831,00	0,00	1.831,00	0,00	0,00	0,00	0,00	0,00	0,00
2008-SEC. DE ADMINISTRACAO E PLANEJAMENT	8.432,78	0,00	8.432,78	0,00	0,00	0,00	0,00	0,00	0,00
2008-SECRETARIA DE FINANÇAS E ARRECADACA	3.285,51	0,00	3.285,51	0,00	0,00	0,00	0,00	0,00	0,00
2008-FUNDO MUNICIPAL DE EDUCACAO	15.079,51	0,00	15.079,51	0,00	0,00	0,00	0,00	0,00	1.267,50
2008-SECRETARIA DE SAUDE - FMS	4.967,42	0,00	4.967,42	0,00	0,00	0,00	0,00	0,00	0,00
2008-FUNDO MUNIC.DEFESA CRIANCA E ADOL	1,00	0,00	1,00	0,00	0,00	0,00	0,00	0,00	0,00
2008-FUNDO MUNICIPAL DE ASSISTENCIA SOCI	4.210,38	0,00	4.210,38	0,00	0,00	0,00	0,00	0,00	0,00
2008-FUNDO DE DESENVOLVIMENTO DA AGROPEC	180,00	0,00	180,00	0,00	0,00	0,00	0,00	0,00	0,00
2008-SEC.OBRAS,TRANSP,DES.URBANO E MEIO	5.910,44	0,00	5.910,44	0,02	0,02	0,00	0,00	0,00	0,02
2008-SECRETARIA DE CULTURA ESPORTE E JUV	1.848,00	0,00	1.848,00	0,00	0,00	0,00	0,00	0,00	0,00
2009-GABINETE DO PREFEITO	2,40	0,00	2,40	0,00	0,00	0,00	0,00	0,00	0,00
2009-SEC. DE ADMINISTRACAO E PLANEJAMENT	17.648,35	0,00	17.648,35	0,00	0,00	0,00	0,00	0,00	1.900,01
2009-SECRETARIA DE FINANÇAS E ARRECADACA	7.478,03	0,00	7.478,03	0,00	0,00	0,00	0,00	0,00	15.000,00
2009-FUNDO MUNICIPAL DE EDUCACAO	13.619,73	0,00	13.619,73	0,00	0,00	0,00	0,00	0,00	1.128,00
2009-SECRETARIA DE SAUDE - FMS	55.933,96	0,00	53.144,96	0,00	0,00	0,00	0,00	0,00	63.862,10
2009-FUNDO MUNICIPAL DE ASSISTENCIA SOCI	8.307,77	0,00	8.307,77	0,00	0,00	0,00	0,00	0,00	0,00
2009-FUNDO DE DESENVOLVIMENTO DA AGROPEC	1.200,00	0,00	1.200,00	0,00	0,00	0,00	0,00	0,00	945,37
2009-SEC.OBRAS,TRANSP,DES.URBANO E MEIO	7.196,05	0,00	7.196,05	0,00	0,00	0,00	0,00	0,00	1.200,00
2009-SECRETARIA DE CULTURA ESPORTE E JUV	600,00	0,00	600,00	0,00	0,00	0,00	0,00	0,00	37.400,00
2010-GABINETE DO PREFEITO	1.950,04	0,00	1.950,04	0,00	0,00	0,00	0,00	0,00	0,00
2010-SEC. DE ADMINISTRACAO E PLANEJAMENT	2.800,06	0,00	2.800,06	0,00	0,00	0,00	0,00	0,00	0,00
2010-SECRETARIA DE FINANÇAS E ARRECADACA	201,07	0,00	201,07	0,00	0,00	0,00	0,00	0,00	15.300,00
2010-FUNDO MUNICIPAL DE EDUCACAO	19.742,33	0,00	19.742,33	0,00	0,00	0,00	0,00	0,00	1.388,00
2010-SECRETARIA DE SAUDE - FMS	102.849,26	0,00	60.908,67	0,00	0,00	0,00	0,00	0,00	2.575,26
2010-FUNDO MUNIC.DEFESA CRIANCA E ADOL	41,43	0,00	41,43	0,00	0,00	0,00	0,00	0,00	3.574,50
2010-FUNDO MUNICIPAL DE ASSISTENCIA SOCI	8.976,73	0,00	8.976,73	0,00	0,00	0,00	0,00	0,00	0,00
2010-FUNDO DE DESENVOLVIMENTO DA AGROPEC	15.278,54	0,00	13.688,54	0,00	0,00	0,00	0,00	0,00	77.184,70
2010-SEC.DE INFRA-ESTRUTURA E DESENV.URB	9.432,33	0,00	9.432,33	0,00	0,00	0,00	0,00	0,00	200,00
2010-SECRETARIA DE CULTURA ESPORTE E JUV	126,00	0,00	126,00	0,00	0,00	0,00	0,00	0,00	426.770,91
2011-GABINETE DO PREFEITO	1.598,00	0,00	1.598,00	0,00	0,00	0,00	0,00	0,00	0,00
2011-SEC.DE ADMINIST.,CONTROLE E PLANEJA	22.465,39	0,00	21.077,39	0,00	0,00	0,00	0,00	0,00	15.300,00
2011-SECRETARIA DE FINANÇAS E ARRECADACA	1.863,35	0,00	1.863,35	0,00	0,00	0,00	0,00	0,00	1.200,00
2011-FUNDO MUNICIPAL DE EDUCACAO	111.551,66	0,00	20.969,85	0,00	0,00	0,00	0,00	0,00	10.509,10
2011-SECRETARIA DE SAUDE - FMS	15.559,63	0,00	15.559,63	0,00	0,00	0,00	0,00	0,00	1.050,00
2011-SECRETARIA DO TRABALHO E DESENV.SOC	8.971,01	0,00	8.971,01	0,00	0,00	0,00	0,00	0,00	0,00
2011-FUNDO MUNICIPAL DE ASSISTENCIA SOCI	7.786,88	0,00	7.786,88	0,00	0,00	0,00	0,00	0,00	23.550,00
2011-FUNDO MUNIC.DEFESA CRIANCA E ADOL	0,40	0,00	0,40	0,00	0,00	0,00	0,00	0,00	0,00
2011-FUNDO MUNICIPAL DE DESENVOLV. RURAL	42.643,70	0,00	42.643,70	0,00	0,00	0,00	0,00	0,00	0,00
2011-SEC.DE INFRA-ESTRUTURA E DESENV.URB	34.534,73	0,00	34.534,73	0,00	0,00	0,00	0,00	0,00	99.864,96
2011-SECRETARIA DE CULTURA ESPORTE E JUV	4.128,75	0,00	4.128,75	0,00	0,00	0,00	0,00	0,00	0,00
2012-GABINETE DO PREFEITO	0,00	0,00	1.700,00	0,00	0,00	0,00	0,00	0,00	0,00
		28.303,61	26.603,61	1.700,00	0,00	6.035,00	2.300,00	0,00	3.735,00

*[Handwritten signature]*

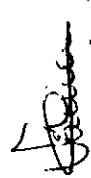
Vanderlei dos Santos  
 CPF: 010.130.83  
 Rua: [illegible]

ORÇAMENTOS FISCAL E DA SEGURIDADE SOCIAL  
 2º bimestre de 2013 (Março a Abril)

2012-SEC.DE ADMINIST., CONTROLE E PLANEJA	0,00	75.661,71	0,00	67.415,71	8.246,00	0,00	9.648,10	1.635,10	0,00	8.013,00
2012-SECRETARIA DE FINANÇAS E ARRECADADA	0,00	50.242,24	0,00	37.946,66	12.295,58	0,00	39.991,00	2.200,00	0,00	37.791,00
2012-FUNDO MUNICIPAL DE EDUCAÇÃO	0,00	1.191.884,70	0,00	1.171.127,65	20.757,05	0,00	436.687,02	207.519,20	0,00	229.167,82
2012-SECRETARIA DE SAUDE - FMS	0,00	829.259,05	0,00	724.803,61	104.455,44	0,00	88.192,45	24.120,00	0,00	64.072,45
2012-SECRETARIA DO TRABALHO E DESENV.SOC	0,00	57.361,55	0,00	43.380,14	13.981,41	0,00	28.732,60	6.000,00	0,00	22.732,60
2012-FUNDO MUNICIPAL DE ASSISTENCIA SOCI	0,00	18.113,15	0,00	9.340,35	8.772,80	0,00	21.641,90	0,00	0,00	21.641,90
2012-FUNDO MUNC.DEFESA CRIANÇA E ADOL	0,00	1.500,00	0,00	1.500,00	0,00	0,00	2.536,98	1.500,00	0,00	1.036,98
2012-FUNDO MUNICIPAL DE DESENVOLV. RURAL	0,00	14.837,56	0,00	4.494,60	10.342,96	0,00	5.150,00	2.500,00	0,00	2.650,00
2012-SEC.DE INFRA-ESTRUTURA E DESENV.URB	0,00	413.907,55	0,00	251.552,18	162.355,37	0,00	3.039.063,32	205.765,83	0,00	2.833.297,49
2012-FUNDO DE HABIT. DE INTERESSE SOCIAL	0,00	500,00	0,00	0,00	500,00	0,00	0,00	0,00	0,00	0,00
2012-INST. PREVIDENCIA DOS SERVIDORES DE	0,00	4.187,15	0,00	4.177,71	9,44	0,00	0,00	0,00	0,00	0,00
2012-SECRETARIA DE CULTURA ESPORTE E JUV	0,00	97.764,20	0,00	97.573,78	190,42	0,00	82.881,00	80.500,00	0,00	2.381,00
Legislativo	1.419,29	0,00	0,00	0,00	1.419,29	0,00	0,00	0,00	0,00	258,97
2006-CAMARA MUNICIPAL	1.305,10	0,00	0,00	0,00	1.305,10	0,00	0,00	0,00	0,00	0,00
2007-CAMARA MUNICIPAL	60,00	0,00	0,00	0,00	60,00	0,00	0,00	0,00	0,00	0,00
2008-CAMARA MUNICIPAL	35,00	0,00	0,00	0,00	35,00	0,00	0,00	0,00	0,00	0,00
2009-CAMARA MUNICIPAL	0,00	0,00	0,00	0,00	0,00	0,00	0,00	0,00	0,00	0,00
2010-CAMARA MUNICIPAL	19,19	0,00	0,00	0,00	19,19	0,00	0,00	0,00	0,00	134,87
Judiciário	0,00	0,00	0,00	0,00	0,00	0,00	0,00	0,00	0,00	124,10
Munístério Público	0,00	0,00	0,00	0,00	0,00	0,00	0,00	0,00	0,00	0,00
RESTOS A PAGAR	38.113,50	186,88	0,00	0,00	38.300,38	0,00	0,00	0,00	0,00	0,00
(INTRA-ORÇAMENTÁRIO (II))	51,91	0,00	0,00	0,00	51,91	0,00	0,00	0,00	0,00	0,00
2007-SECRETARIA DE FINANÇAS E ARRECADADA	375,04	0,00	0,00	0,00	375,04	0,00	0,00	0,00	0,00	0,00
2010-FUNDO MUNICIPAL DE EDUCAÇÃO	1,10	0,00	0,00	0,00	1,10	0,00	0,00	0,00	0,00	0,00
2010-FUNDO MUNICIPAL DE ASSISTENCIA SOCI	2.263,41	0,00	0,00	0,00	2.263,41	0,00	0,00	0,00	0,00	0,00
2011-SEC.DE ADMINIST., CONTROLE E PLANEJA	11.982,30	0,00	0,00	0,00	11.982,30	0,00	0,00	0,00	0,00	0,00
2011-FUNDO MUNICIPAL DE EDUCAÇÃO	23.439,74	0,00	0,00	0,00	23.439,74	0,00	0,00	0,00	0,00	0,00
2011-SECRETARIA DE SAUDE - FMS	0,00	186,88	0,00	0,00	186,88	0,00	0,00	0,00	0,00	0,00
2012-SECRETARIA DO TRABALHO E DESENV.SOC	0,00	0,00	0,00	0,00	0,00	0,00	0,00	0,00	0,00	0,00
TOTAL (III)=(I)+(II)	1.130.674,90	2.783.709,35	0,00	2.577.917,48	1.336.466,77	929.607,79	3.760.559,37	654.280,50	0,00	4.035.886,66

NOTAS: - Os movimentos de 'liquidação de restos a pagar', 'anulação de liquidação de restos a pagar', 'anulação de pagamento' e 'reinscrição' não possuem colunas específicas neste modelo do STM, tendo sido alocados na coluna mais semelhante.


- Mesmo que o balanço de 2013 esteja encerrado, neste relatório não constam os restos a pagar inscritos em 2013

  
 Vanda Guimarães Lopes  
 CPF: 005.513.043-93  
 Prefeita Municipal

RELATÓRIO RESUMIDO DA EXECUÇÃO ORÇAMENTÁRIA  
DEMONSTRATIVO DOS RESTOS A PAGAR  
POR PODER E ÓRGÃO  
ORÇAMENTOS FISCAL E DA SEGURIDADE SOCIAL  
2º bimestre de 2013 (Março a Abril)



VANIA CLEMENTINO LOPES  
PREFEITA MUNICIPAL



CONASP  
COM. DE CONTABILIDADE, FISCALIA E PROC. S/  
CONTADOR

PREO - ANEXO VIII (Lei 9.394/1996, Art.72)

R\$ 1,00


RECEITAS DO ENSINO

RECEITA RESULTANTE DE IMPOSTOS	PREVISÃO INICIAL	PREVISÃO ATUALIZADA (a)	RECEITAS REALIZADAS			%
			NO BIMESTRE	ATÉ O BIMESTRE (b)	(c) = (b/a)x100	
<b>1 - RECEITAS DE IMPOSTOS</b>	870.091,00	870.091,00	58.235,63	118.132,24	13,58	
1.1 - Receita resultante do imposto sobre a propriedade Predial e Territorial Urbana - IPTU	66.000,00	66.000,00	6.064,97	11.822,34	17,91	
1.1.1 - IPTU	16.000,00	16.000,00	4.790,48	4.790,48	29,94	
1.1.2 - Multa, juros de mora e outros encargos do IPTU	0,00	0,00	0,00	0,00	0,00	
1.1.3 - Dívida ativa do IPTU	50.000,00	50.000,00	1.274,49	7.031,86	14,06	
1.1.4 - Multa, juros de mora, atualização monetária e outros encargos da dívida ativa do IPTU	0,00	0,00	0,00	0,00	0,00	
1.1.5 - Deduções da receita do IPTU	0,00	0,00	0,00	0,00	0,00	
1.2 - Receita resultante do imposto sobre transmissão 'inter vivos' - ITBI	6.000,00	6.000,00	0,00	0,00	0,00	
1.2.1 - ITBI	6.000,00	6.000,00	0,00	0,00	0,00	
1.2.2 - Multa, juros de mora e outros encargos do ITBI	0,00	0,00	0,00	0,00	0,00	
1.2.3 - Dívida ativa do ITBI	0,00	0,00	0,00	0,00	0,00	
1.2.4 - Multa, juros de mora, atualização monetária e outros encargos da dívida ativa do ITBI	0,00	0,00	0,00	0,00	0,00	
1.2.5 - Deduções da receita do ITBI	0,00	0,00	0,00	0,00	0,00	
1.3 - Receita resultante do imposto sobre serviços de qualquer natureza - ISS	400.000,00	400.000,00	23.380,10	60.049,73	15,01	
1.3.1 - ISS	400.000,00	400.000,00	23.380,10	60.049,73	15,01	
1.3.2 - Multa, juros de mora e outros encargos do ISS	0,00	0,00	0,00	0,00	0,00	
1.3.3 - Dívida ativa do ISS	0,00	0,00	0,00	0,00	0,00	
1.3.4 - Multa, juros de mora, atualização monetária e outros encargos da dívida ativa do ISS	0,00	0,00	0,00	0,00	0,00	
1.3.5 - Deduções da receita do ISS	0,00	0,00	0,00	0,00	0,00	
1.4 - Receita resultante do imposto de renda retido na fonte - IRRF	398.091,00	398.091,00	28.810,56	46.260,17	11,62	
1.4.1 - IRRF	398.091,00	398.091,00	28.810,56	46.260,17	11,62	
1.4.2 - Multa, juros de mora e outros encargos do IRRF	0,00	0,00	0,00	0,00	0,00	
1.4.3 - Dívida ativa do IRRF	0,00	0,00	0,00	0,00	0,00	
1.4.4 - Multa, juros de mora, atualização monetária e outros encargos da dívida ativa do IRRF	0,00	0,00	0,00	0,00	0,00	
1.4.5 - Deduções da receita do IRRF	0,00	0,00	0,00	0,00	0,00	
1.5 - Receita resultante do imposto territorial rural - ITR	0,00	0,00	0,00	0,00	0,00	
1.5.1 - ITR	0,00	0,00	0,00	0,00	0,00	

	PREVISÃO INICIAL	PREVISÃO ATUALIZADA (a)	RECEITAS REALIZADAS		(c) = (b/a)x100 %
			NO BIMESTRE	ATÉ O BIMESTRE (b)	
1.5.2 - Multa, juros de mora e outros encargos do ITR	0,00	0,00	0,00	0,00	0,00
1.5.3 - Dívida ativa do ITR	0,00	0,00	0,00	0,00	0,00
1.5.4 - Multa, juros de mora, atualização monetária e outros encargos da dívida ativa do ITR	0,00	0,00	0,00	0,00	0,00
1.5.5 - Deduções da receita do ITR	0,00	0,00	0,00	0,00	0,00
2 - RECEITA DE TRANSFERÊNCIAS CONSTITUCIONAIS E LEGAIS	18.839.000,00	18.839.000,00	2.561.534,16	6.169.478,48	32,73
2.1 - Cota parte do FPM	15.800.000,00	15.800.000,00	2.070.930,99	5.094.856,01	32,25
2.1.1 - Parcela referente à CF, art. 159, I, alínea b	15.800.000,00	15.800.000,00	2.070.930,99	5.094.856,01	32,25
2.1.2 - Parcela referente à CF, art. 159, I, alínea d	0,00	0,00	0,00	0,00	0,00
2.2 - Cota parte do ICMS	2.800.000,00	2.800.000,00	430.893,60	906.219,90	32,36
2.3 - ICMS - desoneração - L.C. 87/1996	19.000,00	19.000,00	3.573,04	3.573,04	18,81
2.4 - Cota parte IPI - Exportação	15.000,00	15.000,00	1.220,90	2.762,66	18,42
2.5 - Cota parte ITR	5.000,00	5.000,00	281,04	596,20	11,92
2.6 - Cota parte IPVA	200.000,00	200.000,00	54.654,59	161.470,67	80,74
2.7 - Cota parte IOF-ouro	0,00	0,00	0,00	0,00	0,00
3 - TOTAL DA RECEITA DE IMPOSTOS (1 + 2)	19.709.091,00	19.709.091,00	2.619.809,79	6.287.610,72	31,90
RECEITAS ADICIONAIS PARA FINANCIAMENTO DO ENSINO					
RECEITAS REALIZADAS					
4 - RECEITAS DE APLICAÇÃO FINANCEIRA DE OUTROS RECURSOS DE IMPOSTOS VINCULADOS AO ENSINO	0,00	0,00	0,00	0,00	0,00
5 - RECEITAS DE TRANSFERÊNCIAS DO FNDE	1.540.000,00	1.540.000,00	244.369,57	349.827,86	22,72
5.1 - Transferências do salário-educação	420.000,00	420.000,00	75.328,50	175.896,14	41,88
5.2 - Outras transferências do FNDE	1.120.000,00	1.120.000,00	165.322,56	165.322,56	14,76
5.3 - Aplicação financeira dos recursos do FNDE	0,00	0,00	3.718,51	8.609,16	0,00
6 - RECEITAS DE TRANSFERÊNCIAS DE CONVÊNIOS	450.000,00	450.000,00	2.232,92	3.722,83	0,83
6.1 - Transferências de convênios	450.000,00	450.000,00	2.232,92	3.722,83	0,00
6.2 - Aplicação financeira dos recursos de convênios	0,00	0,00	0,00	0,00	0,00
7 - RECEITA DE OPERAÇÕES DE CRÉDITO	0,00	0,00	0,00	0,00	0,00
8 - OUTRAS RECEITAS PARA FINANCIAMENTO DO ENSINO	0,00	0,00	37.856,00	37.856,00	0,00
9 - TOTAL DAS RECEITAS ADICIONAIS PARA FINANCIAMENTO DO ENSINO (4+5+6+7+8)	1.990.000,00	1.990.000,00	284.458,49	391.406,69	19,67



FUNDEB



Valéria de Araújo Lopes  
 CPF: 003.016.043-83  
 Prefeita Municipal

RECEITAS REALIZADAS

PREVISÃO

PREVISÃO

PREVISÃO

RECEITAS REALIZADAS



RECEITAS DO FUNDEB	INICIAL	ATUALIZADA (a)	NO BIMESTRE	ATÉ O BIMESTRE (b)	(c) = (b/a)x100 %
<b>10 - RECEITAS DESTINADAS AO FUNDEB</b>	3.767.800,00	3.767.800,00	513.232,84	1.234.720,36	32,77
10.1 - Cota-parte FPM destinado ao Fundeb (20% de 2.1.1)	3.160.000,00	3.160.000,00	414.186,16	1.018.971,11	32,25
10.2 - Cota-parte ICMS destinado ao Fundeb (20% de 2.2)	560.000,00	560.000,00	86.178,73	181.244,00	32,37
10.3 - Cota-parte ICMS-desonerção destinado ao Fundeb (20% de 2.3)	3.800,00	3.800,00	714,60	18,81	18,81
10.4 - Cota-parte IPI destinado ao Fundeb (20% de 2.4)	1.000,00	1.000,00	228,10	419,12	13,97
10.5 - Cota-parte ITR destinado ao Fundeb (20% de (1.5 + 2.5))	40.000,00	40.000,00	11.889,05	33.252,31	11,92
10.5 - Cota-parte IPVA destinado ao Fundeb (20% de 2.6)	13.200.000,00	13.200.000,00	2.362.702,41	4.506.040,16	83,13
<b>11 - RECEITAS RECEBIDAS DO FUNDEB</b>	10.200.000,00	10.200.000,00	1.438.578,21	3.257.627,82	34,14
11.1 - Transferência de recursos do Fundeb	3.000.000,00	3.000.000,00	921.526,30	1.244.047,96	31,94
11.2 - Complementação da União ao Fundeb	0,00	0,00	2.597,90	4.364,33	41,47
11.3 - Receita de aplicação financeira dos recursos do Fundeb	6.432.200,00	6.432.200,00	925.325,37	2.022.907,51	31,45

[SE RESULTADO LÍQUIDO DA TRANSFERÊNCIA (11)>0] = ACRESCIMO RESULTANTE DAS TRANSFERÊNCIAS DO FUNDEB

[SE RESULTADO LÍQUIDO DA TRANSFERÊNCIA (11)<0] = DECRESCIMO RESULTANTE DAS TRANSFERÊNCIAS DO FUNDEB

DESPESAS DO FUNDEB	DOTAÇÃO INICIAL	DOTAÇÃO ATUALIZADA (d)	DESPESAS LIQUIDADAS		(f) = (e/d)x100 %
			NO BIMESTRE	ATÉ O BIMESTRE (e)	
<b>13-PAGAMENTO DOS PROFISSIONAIS DO MAGISTÉRIO</b>	8.373.772,42	7.649.244,54	1.177.822,64	2.222.242,16	47,65
13.1 - Com educação infantil	561.000,00	561.000,00	85.390,67	166.959,33	68,63
13.2 - Com educação fundamental	7.812.772,42	7.088.244,54	1.092.431,97	2.055.282,83	45,99
<b>14-OUTRAS DESPESAS</b>	4.426.227,58	4.015.755,46	557.047,85	1.164.394,54	51,66
14.1 - Com educação infantil	0,00	0,00	0,00	0,00	0,00
14.2 - Com educação fundamental	4.426.227,58	4.015.755,46	557.047,85	1.164.394,54	51,66
<b>15 - Total de despesas do Fundeb</b>	12.800.000,00	11.665.000,00	1.734.870,49	3.386.636,70	49,03

DEDUÇÕES PARA FINS DO FUNDEB PARA PAGAMENTO DOS PROFISSIONAIS DO MAGISTÉRIO

VALOR

16- Restos a pagar inscritos no exercício sem disponibilidade financeira de recursos do Fundeb

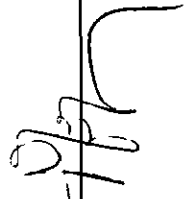
1.569.699,90

17- Despesas custeadas com o 'superavit' financeiro do exercício anterior, do Fundeb

0,00

18- Total de deduções consideradas para fins do limite do Fundeb (16+17)

1.569.699,90




19-Mínimo de 60% do Fundeb na remuneração do magistério com educação infantil e ensino fundamental ((13-16)/11 x 100)%						46,06
CONTROLE DA UTILIZAÇÃO DE RECURSOS NO EXERCÍCIO SUBSEQUENTE						
				VALOR		
20-Recursos recebidos do fundeb em exercício anterior que não foram utilizados				0,00		
21-Despesas custeadas com o saldo do item 20 até o bimestre atual				0,00		

MANUTENÇÃO E DESENVOLVIMENTO DO ENSINO - DESPESAS CUSTEADAS COM A RECEITA RESULTANTE DE IMPOSTOS E RECURSOS DO FUNDEB

RECEITAS COM AÇÕES TÍPICAS DE MDE	PREVISÃO INICIAL	PREVISÃO ATUALIZADA (a)	RECEITAS REALIZADAS		
			NO BIMESTRE	ATÉ O BIMESTRE (b)	(c) = (b/a)x100 %
22-Impostos e transferências destinadas à MDE (25% de 3)	4.927.272,75	4.927.272,75	654.952,45	1.571.902,68	31,90

DESPESAS COM AÇÕES TÍPICAS DE MDE	DOTAÇÃO INICIAL	DOTAÇÃO ATUALIZADA (d)	DESPESAS LIQUIDADAS		
			NO BIMESTRE	ATÉ O BIMESTRE (e)	(f) = (e/d)x100 %
23-Educação infantil	824.000,00	824.000,00	88.960,67	171.169,33	47,35
23.1 - Despesas custeadas com recursos do Fundeb	561.000,00	561.000,00	85.330,67	166.939,33	68,63
23.2 - Despesas custeadas com outros recursos de impostos	263.000,00	263.000,00	3.570,00	4.210,00	1,95
24-Ensino fundamental	14.803.000,00	14.388.000,00	2.847.778,94	4.417.976,49	49,35
24.1 - Despesas custeadas com recursos do Fundeb	12.239.000,00	11.104.000,00	1.649.479,82	3.219.677,37	48,04
24.2 - Despesas custeadas com outros recursos de impostos	2.564.000,00	3.284.000,00	1.198.299,12	1.198.299,12	53,78
25-Ensino médio	250.000,00	325.000,00	106.188,36	106.188,36	99,10
26-Ensino superior	50.000,00	50.000,00	0,00	0,00	0,00
27-Ensino profissional não integrado ao ensino regular	0,00	0,00	0,00	0,00	0,00
28-Outras	0,00	0,00	0,00	0,00	0,00
29 - Total de despesas com ações típicas de MDE	15.927.000,00	15.587.000,00	3.042.927,97	4.695.334,18	50,13

DEDUÇÕES CONSIDERADAS PARA FINS DO LIMITE CONSTITUCIONAL DO MDE	VALOR
30-Resultado líquido das transferências do Fundeb	2.022.907,51
31-Despesas custeadas com a complementação do Fundeb no exercício	1.244.047,96
32-receita de aplicação financeira dos recursos do Fundeb até o bimestre	4.364,33

  
 Manoel Francisco dos Santos Lopes  
 CPF: 043.410.043-83  
 Prefeito Municipal

30-Resultado líquido das transferências do Fundeb  
 31-Despesas custeadas com a complementação do Fundeb no exercício  
 32-receita de aplicação financeira dos recursos do Fundeb até o bimestre

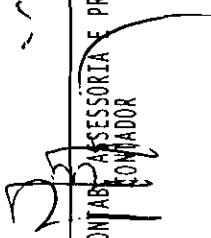
33-Despesas custeadas com superavit financeiro do exercício anterior do Fundeb				0,00				0,00
34-Despesas custeadas com o superavit financeiro do exercício anterior, de outros recursos de impostos				1.172.348,53				1.172.348,53
31- Restos a pagar inscritos no exercício sem disponibilidade financeira				121.875,66				121.875,66
36-Cancelamento no exercício de restos a pagar inscritos com dispon. de recursos de impostos vinculados ao ensino				0,00				0,00
37-Total das deduções para fins do limite constitucional				4.565.543,99				4.565.543,99
38-Total das despesas para fins de limite ((23 + 24) - 37)				23.601,83				23.601,83
39-Mínimo de 25% das receitas resultantes de impostos em MDE (38/3 x 100)%								0,38
OUTRAS INFORMAÇÕES PARA CONTROLE								
							DESPESAS LIQUIDADAS	
							NO BIMESTRE	ATÉ O BIMESTRE
							(e)	(f)
								(f) = (e/d)x100
40 - Despesas custeadas com a aplicação financeira de outros recursos de impostos vinculados ao ensino		0,00	0,00	0,00	0,00		0,00	0,00
41 - Despesas custeadas com a contribuição social do salário-educação		175.896,14	175.896,14	101.390,72	175.896,14		175.896,14	100,00
42 - Despesas custeadas com operações de crédito		0,00	0,00	0,00	0,00		0,00	0,00
43 - Despesas custeadas com outras receitas para financiamento do ensino		138.930,06	138.930,06	80.082,59	138.930,06		138.930,06	100,00
44 - Total de outras despesas custeadas com receitas adicionais para financiamento do ensino (40+41+42+43)		314.826,20	314.826,20	181.473,31	314.826,20		314.826,20	100,00
45 - Total geral de despesas com MDE (29+44)		16.241.826,20	15.901.826,20	3.224.401,28	5.010.160,38		5.010.160,38	51,11
RESTOS A PAGAR INSCRITOS COM DISPONIBILIDADE FINANCEIRA DE RECURSOS DE IMPOSTOS VINCULADOS AO ENSINO								
							A PAGAR ATÉ O BIMESTRE	CANCELADAS ATÉ
							(g)	(g)
46 - Restos a pagar de despesas com MDE				135.864,12	0,00		0,00	0,00
FLUXO FINANCEIRO DOS RECURSOS								
							FUNDEF (h)	FUNDEF
38-SALDO FINANCEIRO DO FUNDEF EM 31 DE DEZEMBRO DO EXERCÍCIO ANTERIOR				289.373,56	0,00		0,00	0,00
38.1-(+) INGRESSO DE RECURSOS DO FUNDEF ATÉ O BIMESTRE				4.501.675,83	0,00		0,00	0,00
38.2-(-) PAGAMENTOS EFETUADOS ATÉ O BIMESTRE				3.550.717,01	0,00		0,00	0,00
38.3-(+) RECEITA DE APLICAÇÃO FINANCEIRA DOS RECURSOS DO FUNDEF ATÉ O BIMESTRE				4.364,33	0,00		0,00	0,00
39-(-)SALDO FINANCEIRO DO FUNDEF NO EXERCÍCIO ATUAL				1.244.696,71	0,00		0,00	0,00

*[Assinatura]*  
 Vânia Maria Araújo Lopes  
 CPF 005.916.043-83  
 Prefeitura Municipal

Notas: - O item 35 exibirá, nos bimestres anteriores a dezembro, o 'valor liquidado e a pagar' sem disponibilidade financeira, para que já se tenha uma 'prévia' do valor que que será deduzido em dezembro. Isto permite que se tenha conhecimento antecipado de deduções que so seriam exibidas em dezembro.



VANIA CLEMENTINO LOPES  
PREFEITA MUNICIPAL



CONASP - CONTABILIDADE, ACESSORIA E PROC. S/  
CONTADOR

RREO - ANEXO XII(LC 141/2012, art.35)

R\$ 1,00

RECEITAS	PREVISÃO INICIAL	PREVISÃO ATUALIZADA (a)	RECEITAS REALIZADAS	
			ATÉ O BIMESTRE (b)	% (c) = (b/a)x100
<b>RECEITAS DE IMPOSTOS LÍQUIDA (I)</b>	870.091,00	870.091,00	118.132,24	13,58
Imposto Predial e Territorial Urbano - IPTU	16.000,00	16.000,00	4.790,48	29,94
Imposto sobre Transmissão de Bens Intervivos - ITBI	6.000,00	6.000,00	0,00	0,00
Imposto sobre Serviços de Qualquer Natureza - ISS	400.000,00	400.000,00	60.049,73	15,01
Imposto de Renda Retido na Fonte - IRRF	398.091,00	398.091,00	46.260,17	11,62
Imposto Territorial Rural - ITR	0,00	0,00	0,00	0,00
Multas, juros de mora e outros encargos de impostos	0,00	0,00	0,00	0,00
Dívida ativa de impostos	50.000,00	50.000,00	7.031,86	14,06
Multas, juros de mora, atualização monetária e outros encargos da dívida ativa de impostos	0,00	0,00	0,00	0,00
<b>RECEITAS DE TRANSFERÊNCIAS CONSTITUCIONAIS E LEGAIS (II)</b>	18.839.000,00	18.839.000,00	6.169.478,48	32,75
Cota Parte FPM	15.800.000,00	15.800.000,00	5.094.856,01	32,25
Cota Parte ITR	5.000,00	5.000,00	596,20	11,92
Cota Parte IPVA	200.000,00	200.000,00	161.470,67	80,74
Cota Parte ICMS	2.800.000,00	2.800.000,00	906.719,90	32,36
Cota Parte IPI - Exportação	15.000,00	15.000,00	2.762,66	18,42
Compensações Financeiras Provenientes de Impostos e Transferências constitucionais	19.000,00	19.000,00	3.573,04	18,81
Desoneração ICMS	19.000,00	19.000,00	3.573,04	18,81
Outras	0,00	0,00	0,00	0,00
<b>TOTAL DE RECEITAS PARA PURAÇÃO DA APLICAÇÃO EM AÇÕES E SERVIÇOS PÚBLICOS DE SAÚDE(III) = I+II</b>	19.709.091,00	19.709.091,00	6.287.610,72	31,90
<b>RECEITAS ADICIONAIS PARA FINANCIAMENTO DA SAÚDE</b>				
<b>TRANSFERÊNCIAS DE RECURSOS DO SISTEMA ÚNICO DE SAÚDE - SUS (II)</b>				
Da União para o município	4.393.000,00	4.393.000,00	1.559.780,30	35,51
Do estado para o município	4.393.000,00	4.393.000,00	1.559.780,30	35,51
Provenientes de Outros Municípios	0,00	0,00	0,00	0,00
Outras receitas do SUS	0,00	0,00	0,00	0,00
<b>RECEITAS DE OPERAÇÕES DE CRÉDITO VINCULADAS À SAÚDE</b>				
<b>OUTRAS RECEITAS ORÇAMENTÁRIAS</b>	39.246.909,00	39.246.909,00	11.143.245,73	28,39

  
 Manoel de Jesus Soares  
 CPF: 005.170.413-53  
 Prefeitura Municipal

TOTAL DE RECEITAS ADICIONAIS PARA FINANCIAMENTO DA SAÚDE		44.510.000,00	44.510.000,00	12.821.158,27	28,81
DESPESAS COM SAÚDE (por grupo de natureza de despesa)	DOTAÇÃO INICIAL	DOTAÇÃO ATUALIZADA (c)	DESPESAS LIQUIDADAS		
			ATÉ O BIMESTRE (d)	% (e) = (d/c)x100	
DESPESAS CORRENTES	9.041.000,00	9.277.000,00	3.209.758,17	34,60	
Pessoal e encargos sociais	5.223.000,00	5.373.000,00	1.991.293,23	37,06	
Juros e encargos da dívida	0,00	0,00	0,00	0,00	
Outras despesas correntes	3.818.000,00	3.904.000,00	1.218.464,94	31,21	
DESPESAS DE CAPITAL	489.000,00	679.000,00	60.748,42	8,95	
Investimentos	489.000,00	679.000,00	60.748,42	8,95	
Inversões financeiras	0,00	0,00	0,00	0,00	
Amortização de dívidas	0,00	0,00	0,00	0,00	
<b>TOTAL DE DESPESAS COM SAÚDE (IV)</b>	<b>9.530.000,00</b>	<b>9.956.000,00</b>	<b>3.270.506,59</b>	<b>32,85</b>	
DESPESAS PRÓPRIAS COM AÇÕES E SERVIÇOS PÚBLICOS DE SAÚDE	DOTAÇÃO INICIAL	DOTAÇÃO ATUALIZADA	DESPESAS LIQUIDADAS		
			ATÉ O BIMESTRE (e)	% (e/v(e))x100	
DESPESAS COM SAÚDE (V) = (IV)	9.530.000,00	9.956.000,00	3.270.506,59	100,00	
(-) DESPESAS COM INATIVOS E PENSIONISTAS	0,00	0,00	0,00	0,00	
(-) DESPESAS CUSTEADAS COM OUTROS RECURSOS DESTINADOS À SAÚDE	1.559.780,30	1.559.780,30	1.559.780,30	47,69	
Recursos de transferências do sistema único de saúde - SUS	1.559.780,30	1.559.780,30	1.559.780,30	47,69	
Recursos de operações de crédito	0,00	0,00	0,00	0,00	
Outros recursos	0,00	0,00	0,00	0,00	
(-) RESTOS A PAGAR INSCRITOS NO EXERCÍCIO SEM DISPONIBILIDADE FINANCEIRA DE RECURSOS PRÓPRIOS VINCULADOS	0,00	0,00	0,00	0,00	
<b>TOTAL DE DESPESAS PRÓPRIAS COM AÇÕES E SERVIÇOS PÚBLICOS DE SAÚDE (VI)</b>	<b>7.970.219,70</b>	<b>8.396.219,70</b>	<b>1.710.726,29</b>	<b>52,31</b>	
CONTROLE DE RESTOS A PAGAR VINCULADOS À SAÚDE					
INSCRITOS EM EXERCÍCIOS ANTERIORES					
RESTOS A PAGAR INSCRITOS COM DISPONIBILIDADE FINANCEIRA DE RECURSO PRÓPRIO VINCULADO			INSCRITOS EM EXERC. ANTERIORES		
RESTOS A PAGAR DE DESPESAS PRÓPRIAS COM AÇÕES E SERVIÇOS PÚBLICOS DE SAÚDE (VII)			CANCELADO NO EXERC. ATUAL (F)		
			1.138.572,12	0,00	

*[Assinatura]*  
 Prefeito Municipal

PARTICIPAÇÃO DAS DESPESAS COM AÇÕES E SERVIÇOS PÚBLICOS DE SAÚDE NA RECEITA DE IMPOSTOS  
 LÍQUIDA E TRANSFERÊNCIAS CONSTITUCIONAIS E LEGAIS - LIMITE CONSTITUCIONAL (%)  $((VI-VII(f))/(III))*100$  | 27,21

DESPESAS COM SAÚDE (por subfunção)	DOTAÇÃO INICIAL	DOTAÇÃO ATUALIZADA	DESPESAS LIQUIDADAS		%
			ATÉ O BIMESTRE (g)	(g/total g)x100	
Atenção básica	4.098.000,00	4.217.000,00	1.290.196,18		39,45
Assistência hospitalar e ambulatorial	2.828.000,00	2.978.000,00	925.680,16		28,30
Suporte profilático e terapêutico	0,00	0,00	0,00		0,00
Vigilância sanitária	32.000,00	32.000,00	15.074,40		0,46
Vigilância epidemiológica	108.000,00	108.000,00	11.998,00		0,37
Alimentação e nutrição	0,00	0,00	0,00		0,00
Outras subfunções	2.464.000,00	2.621.000,00	1.027.557,85		31,42
<b>TOTAL DE DESPESAS</b>	<b>9.530.000,00</b>	<b>9.956.000,00</b>	<b>3.270.506,59</b>		<b>100,00</b>

  
 VANIA CLEMENTINO LOPES  
 PREFEITA MUNICIPAL

  
 CONASP - CONTAB. RESPONSÁVEL E PROC. S/  
 CONTADOR

RREO - ANEXO XIII (Lei no. 11.079 de 30.12.2004, arts 22,25 e 28 )

R\$ 1,00

ESPECIFICAÇÃO	SALDO TOTAL EM 31 DE DEZEMBRO DO EXERCÍCIO ANTERIOR (a)	REGISTROS EFETUADOS EM EXERCÍCIO ATUAL		SALDO TOTAL (c)=(a+b)
		No bimestre	Até o bimestre (b)	
TOTAL DE ATIVOS				
Direitos futuros				
Ativos contabilizados na SPE				
Contrapartida para provisões de PPP				
TOTAL DE PASSIVOS(I)				
Obrigações não relacionadas a serviços				
Contrapartida para ativos da SPE				
Provisões de PPP				
GARANTIAS DE PPP (II)				
SALDO LÍQUIDO DE PASSIVOS DE PPP (III) = ( I-II )				
PASSIVOS CONTINGENTES				
Contraprestações futuras				
Riscos não provisionados				
Outros passivos contingentes				
ATIVOS CONTINGENTES				
Serviços futuros				
Outros ativos contingentes				

Valdo Bessa de Araujo  
 CPF 005.510.043-83  
 Prefeita Municipal

DESPESAS DE PPP | EXERCÍCIO | EXERCÍCIO | <EC + 1> | <EC + 2> | <EC + 3> | <EC + 4> | <EC + 5> | <EC + 6> | <EC + 7> | <EC + 8> | <EC + 9>



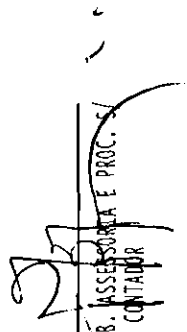
	ANTERIOR	CORRENTE (EC)							
Do ente federado									
Das estatais não-dependentes									
TOTAL DAS DESPESAS									
RECEITA CORRENTE LÍQUIDA(RCL)									
TOTAL DAS DESPESAS / RCL (%)									

Nota:

Fonte:



VANIA CLEONITINO LOPES  
 PREFEITA MUNICIPAL



CONASP - CONTAB. ASSESSORIA E PROC. SI  
 CONTADOR

LRF, Art. 48, Anexo XIV

R\$ 1,00

BALANÇO ORÇAMENTÁRIO		No Bimestre	Até o Bimestre
<b>RECEITAS</b>			
Previsão Inicial da Receita	-	44.510.000,00	
Previsão Atualizada da Receita	-	44.510.000,00	
Receitas Realizadas	6.348.489,24	12.821.158,27	
Deficit Orçamentário	-	0,00	
Saldos de Exercícios Anteriores (utilizados para créditos Adicionais)	-	21.804.987,82	
<b>DESPESAS</b>			
Dotação Inicial	-	44.510.000,00	
Créditos Adicionais	-	0,00	
Dotação Atualizada	-	44.510.000,00	
Despesas Empenhadas	8.063.530,22	21.194.046,17	
Despesas Liquidadas	6.737.755,88	12.403.119,51	
Superavit Orçamentário	-	418.038,76	
<b>DESPESAS POR FUNÇÃO/SUBFUNÇÃO</b>			
Despesas Empenhadas	8.063.530,22	21.194.046,17	
Despesas Liquidadas	6.737.755,88	12.403.119,51	
<b>RECEITA CORRENTE LÍQUIDA - RCL</b>		Até o Bimestre	
Receita Corrente Líquida		37.702.307,33	
<b>RECEITAS E DESPESAS DOS REGIMES DE PREVIDÊNCIA</b>			
<b>Regime Próprio de Previdência Social dos Servidores Públicos</b>		No Bimestre	Até o Bimestre
Receitas Previdenciárias Realizadas (IV)	77.250,21	385.821,67	
Despesas Previdenciárias Liquidadas (V)	122.992,96	254.814,52	
Resultado Previdenciário (VI)=(IV - V)	-45.742,75	131.007,15	
<b>RESULTADOS NOMINAL E PRIMÁRIO</b>			
Meta fixada no AMF da LDO (a)			% em relação a meta (b/a)
	-2.476.889,58	-44.495,78	1,80 %
Resultado Nominal	477.000,00	383.306,42	80,36 %

*[Assinatura]*  
 Vanda de Fátima dos Santos  
 CPF: 005.910.043-83  
 Prefeita Municipal

RESTOS A PAGAR POR PODER E MINISTÉRIO PÚBLICO	Inscrição	Cancelamento Até o Bimestre	Pagamento Até o Bimestre	Saldo a Pagar
<b>RESTOS A PAGAR PROCESSADOS</b>				
Poder Executivo	3.912.964,96	0,00	2.577.917,48	1.335.047,48
Poder Legislativo	1.419,29	0,00	0,00	1.419,29
Poder Judiciário	0,00	0,00	0,00	0,00
Ministério Público	0,00	0,00	0,00	0,00
<b>RESTOS A PAGAR NÃO PROCESSADOS</b>				
Poder Executivo	4.689.908,19	654.280,50	0,00	4.035.627,69
Poder Legislativo	258,97	0,00	0,00	258,97
Poder Judiciário	0,00	0,00	0,00	0,00
Ministério Público	0,00	0,00	0,00	0,00
<b>TOTAL</b>	<b>8.604.551,41</b>	<b>654.280,50</b>	<b>2.577.917,48</b>	<b>5.372.353,43</b>

DESPESAS COM AÇÕES TÍPICAS DE MANUTENÇÃO E DESENVOLVIMENTO DO ENSINO	Valor Apurado Até o Bimestre	Limites Constitucionais Anuais	
		% Mínimo a Aplicar no Exercício	% Aplicado Até o Bimestre
Mínimo Anual de 25% das receitas de imposto na manutenção e desenvolvimento do Ensino	23.601,83	25%	0,38
Mínimo Anual de 60% do FUNDEB na Remuneração do Magistério com Educ. Infantil e Ensino Fundamental	652.542,26	60%	46,06

RECEITAS DE OPERAÇÕES DE CRÉDITO E DESPESAS DE CAPITAL	Valor Apurado Até o Bimestre	Saldo a Realizar
Receitas de operações de Crédito	0,00	0,00
Despesa de Capital Líquida	2.833.842,04	1.967.248,96

*Handwritten signature*

Vânia Clementina Lopes  
 CPF 003.516.043-83  
 Prefeita Municipal

PROJEÇÃO ATUARIAL DOS REGIMES DE PREVIDÊNCIA	EXERCÍCIO	10º. EXERCÍCIO	20º. EXERCÍCIO	35º. EXERCÍCIO
Regime Geral de Previdência Social				


Receitas Previdenciárias (I)			
Despesas Previdenciárias (II)			
Resultado Previdenciário (I - II)			
Regime Próprio de Previdência Social dos Servidores Públicos			
Receitas Previdenciárias (IV)			
Despesas Previdenciárias (V)			
Resultado Previdenciário (IV - V)			


RECEITAS DA ALIENAÇÃO DE ATIVOS E APLICAÇÃO DOS RECURSOS	Valor Apurado Até o Bimestre	Saldo a Realizar
Receita de Capital Resultante da Alienação de Ativos	0,00	0,00
Aplicação dos Recursos da Alienação de Ativos		

DESPESAS COM AÇÕES E SERVIÇOS PÚBLICOS DE SAÚDE	Valor Apurado Até o Bimestre	Limites Constitucionais Anuais	
		% Mínimo a Aplicar no Exercício	% Aplicado Até o Bimestre
Despesas Próprias com Ações e Serviços Públicos de Saúde	1.710.726,29	15,00 %	27,21 %

DESPESAS DE CARÁTER CONTINUADO DERIVADAS DE PPP	Valor Apurado no Exercício Corrente
Despesas de Caráter Continuoado Derivadas de PPP	
Total das Despesas / RCL (%)	%

FONTE:


  
 Vânia Clementina dos Anjos  
 CPF. 005.543.043-83  
 Prefeita Municipal



RELATÓRIO RESUMIDO DA EXECUÇÃO ORÇAMENTÁRIA  
DEMONSTRATIVO SIMPLIFICADO DO REL. RESUMIDO DA EXECUÇÃO ORÇAMENTÁRIA  
ORÇAMENTOS FISCAL E DA SEGURIDADE SOCIAL  
2º bimestre de 2013 (Março a Abril)



VANIA CLEMENTINO LOPES  
PREFEITA MUNICIPAL



CONASP - CONTAB. ACESSORIA E PROC. S/  
CONTADOR