



ESTADO DO CEARÁ
PREFEITURA MUNICIPAL DE OCARA

Ofício n.º *64* /2013

Ocara, 01 de outubro de 2013.

VANIA CLEMENTINO LOPES, na qualidade de Prefeita Municipal de Ocara, VEM, através deste, à presença de V. Exa., e, em cumprimento aos dispositivos da Lei de Responsabilidade Fiscal – Lei Complementar Nº 101/2000, REMETER, tempestivamente, o **Relatório Resumido da Execução Orçamentária – RREO**, relativo ao **4º (quarto) bimestre do exercício financeiro de 2013**, conforme Portaria n.º 637 de 18/10/2012 - da Secretaria do Tesouro Nacional - STN.

Informa, ainda, que referidos Relatórios foram devidamente **publicado no dia 30 de setembro de 2013**, através de afixação no ÁTRIO da Sede da Prefeitura Municipal de Ocara e na Rede Mundial de Computadores-INTERNET – www.ocara.ce.gov.br e www.conasp.com.br.

Sem mais para o momento, coloca-se à disposição para informações adicionais, e aproveita o ensejo para renovar protestos de estima e consideração.

Respeitosamente,


VANIA CLEMENTINO LOPES
Prefeita Municipal

Ao Exmo. Sr.
Dr. FRANCISCO DE PAULA ROCHA AGUIAR
Presidente do Tribunal de Contas dos Municípios
Estado do Ceará

TRIBUNAL DE CONTAS DOS MUNICÍPIOS DO ESTADO DO CEARÁ
SEMA DE NOTÍCIAS - 10-OUT-2013-16:54-025081-2/2



**ESTADO DO CEARÁ
PREFEITURA MUNICIPAL DE OCARA**

EDITAL DE PUBLICAÇÃO

A PREFEITA MUNICIPAL DE OCARA, no uso de suas atribuições legais conferidas pelos Art. 28, inciso 10, da Constituição do Estado do Ceará, Art. 138, § 1º da Lei Orgânica do Município, e art. 52, caput da Lei Complementar nº 101/2000, VEM, através deste, tempestivamente, publicar o RELATÓRIO RESUMIDO DA EXECUÇÃO ORÇAMENTÁRIA - RREO, relativo ao 4º (quarto) bimestre do exercício financeiro de 2013 no Flanelógrafo do Município de Ocara, com fundamento na jurisprudência do Superior Tribunal de Justiça, conforme Decisão proferida no Recurso Especial Nº 105.232 (96/0056484-5/Ceará) e por meio eletrônico através dos portais www.ocara.ce.gov.br e www.conasp.com.br.

Ocara, 30 de Setembro de 2013.


VANIA CLEMENTINO LOPES
Prefeita Municipal

RREO - ANEXO 1 (LRF, Art 52, inciso I, alínea 'a' e 'b' do inciso II e § 1o.)

R\$ 1,00

RECEITAS ORÇAMENTÁRIAS	PREVISÃO INICIAL	PREVISÃO ATUALIZADA (a)	RECEITAS REALIZADAS			SALDO A REALIZAR (a-c)
			NO BIMESTRE (b)	% b/a	ATÉ O BIMESTRE (c)	
RECEITAS (exceto intra-orçamentárias) (I)	43.406.360,00	43.406.360,00	8.136.033,70	18,74	27.078.982,30	16.327.377,70
RECEITAS CORRENTES	40.706.360,00	40.706.360,00	7.582.792,90	18,63	25.750.603,79	14.955.756,21
RECEITA TRIBUTÁRIA	825.091,00	825.091,00	708.462,81	25,77	354.343,84	470.747,16
Impostos	820.091,00	820.091,00	208.462,81	25,42	354.343,84	465.747,16
Taxas	5.000,00	5.000,00	0,00	0,00	0,00	5.000,00
RECEITA DE CONTRIBUIÇÕES	1.270.000,00	1.270.000,00	108.273,48	8,53	1.017.270,52	252.729,48
Contribuições sociais	1.000.000,00	1.000.000,00	108.273,48	10,83	1.017.270,52	-17.270,52
Contribuições de iluminação pública	270.000,00	270.000,00	0,00	0,00	0,00	270.000,00
RECEITA PATRIMONIAL	2.944.640,00	2.944.640,00	1.811.071,20	61,50	988.337,30	1.976.302,70
Receitas de valores mobiliários	2.944.640,00	2.944.640,00	1.811.071,20	61,50	988.337,30	1.976.302,70
RECEITA DE SERVIÇOS	41.000,00	41.000,00	0,00	0,00	0,00	41.000,00
TRANSFERÊNCIAS CORRENTES	35.467.909,00	35.467.909,00	5.444.345,37	15,35	23.319.216,55	12.148.692,45
Transferências intergovernamentais	35.387.909,00	35.387.909,00	5.444.345,37	15,38	23.319.216,55	12.068.692,45
Transferências de convênios	80.000,00	80.000,00	0,00	0,00	0,00	80.000,00
OUTRAS RECEITAS CORRENTES	157.720,00	157.720,00	10.640,04	6,75	91.435,58	66.284,42
Multa e juros de mora	49.360,00	49.360,00	10.619,72	21,51	46.334,79	3.025,21
Indenizações e restituições	51.360,00	51.360,00	0,00	0,00	6.540,06	44.819,94
Receita da dívida ativa	55.000,00	55.000,00	20,32	0,04	8.560,73	46.439,27
Receitas correntes diversas	2.000,00	2.000,00	0,00	0,00	30.000,00	-28.000,00
RECEITAS DE CAPITAL	2.700.000,00	2.700.000,00	533.240,80	20,49	1.328.378,51	1.371.621,49
TRANSFERÊNCIAS DE CAPITAL	2.700.000,00	2.700.000,00	533.240,80	20,49	1.328.378,51	1.371.621,49
Transferências de convênios	2.700.000,00	2.700.000,00	533.240,80	20,49	1.328.378,51	1.371.621,49
RECEITAS (intra-orçamentárias) (II)	1.103.640,00	1.103.640,00	325.509,85	29,49	636.598,07	467.041,93
RECEITAS CORRENTES	1.103.640,00	1.103.640,00	325.509,85	29,49	636.598,07	467.041,93
RECEITAS DE CAPITAL	0,00	0,00	0,00	0,00	0,00	0,00
SUBTOTAL DAS RECEITAS (III) = (I + II)	44.510.000,00	44.510.000,00	8.461.543,55	19,01	27.715.580,37	16.794.419,63

OPERAÇÕES DE CRÉDITO / REFINANCIAMENTO (IV)
 OPERAÇÕES DE CRÉDITO INTERNAS
 Para refinanciamento da dívida mobiliária
 Para refinanciamento da dívida contratual
 OPERAÇÕES DE CRÉDITO EXTERNAS
 Para refinanciamento da dívida mobiliária
 Para refinanciamento da dívida contratual

CONASP/S/S LTDA
 CRC/CE/PJ - 304
 Francisco Otaciano Lopes
 CRC-CE 010723/O-1

RELATÓRIO RESUMIDO DA EXECUÇÃO ORÇAMENTÁRIA
 BALANÇO ORÇAMENTÁRIO
 ORÇAMENTOS FISCAL E DA SEGURIDADE SOCIAL
 4º bimestre de 2013 (Julho a Agosto)

SUBTOTAL COM REFINANCIAMENTO (V) = (III + IV)	44.510.000,00	44.510.000,00	8.461.543,55	19,01	27.715.580,37	62,27	16.794.419,63
DÉFICIT (VI)	-	-	-	-	0,00	-	-
TOTAL (VII) = (V+VI)	44.510.000,00	44.510.000,00	8.461.543,55	19,01	27.715.580,37	-	-
SALDOS DE EXERCÍCIOS ANTERIORES (utilizados para créditos adicionais) Superávit financeiro	-	-	-	-	21.804.987,82	-	-
Reabertura de créditos adicionais	-	-	-	-	0,00	-	-

DESPESAS ORÇAMENTÁRIAS	DOTAÇÃO INICIAL (d)	CRÉDITOS ADICIONAIS (*) (e)	DOTAÇÃO ATUALIZADA (f)=(d+e)	DESPESAS EMPENHADAS		DESPESAS LIQUIDADAS		SALDO A LIQUIDAR (f-g)
				NO BIMESTRE	ATÉ O BIMESTRE	NO BIMESTRE	ATÉ O BIMESTRE (g)	
DESPESAS (exceto intra-orçamentárias)(VIII)	43.406.360,00	409.000,00	43.815.360,00	7.366.651,23	34.814.000,49	7.753.140,32	26.712.657,74	60,97
DESPESAS CORRENTES	35.260.899,00	2.413.000,00	37.673.899,00	7.172.559,28	31.692.955,90	7.579.702,78	24.066.939,55	63,88
Pessoal e encargos so	20.012.990,00	302.300,00	20.315.290,00	3.052.302,73	18.159.405,79	3.419.566,13	14.203.455,04	69,92
Juros e encargos da d	12.000,00	0,00	12.000,00	0,00	0,00	0,00	0,00	0,00
Outras despesas corre	15.235.909,00	2.110.700,00	17.346.609,00	4.120.256,55	13.533.550,11	4.160.136,65	9.863.484,51	56,86
DESPESAS DE CAPITAL	4.077.091,00	-104.000,00	3.973.091,00	194.091,95	3.121.044,59	173.437,54	2.645.718,19	66,59
Investimentos	3.597.091,00	135.000,00	3.732.091,00	194.091,95	2.929.444,59	153.748,39	2.498.353,40	66,94
Inversões financeiras	15.000,00	27.000,00	42.000,00	0,00	31.600,00	0,00	31.600,00	75,24
Amortização de dívida	465.000,00	-266.000,00	199.000,00	0,00	160.000,00	19.689,15	115.764,79	58,17
Reserva de contingênci	400.000,00	0,00	400.000,00	0,00	0,00	0,00	0,00	0,00
Reserva do RPPS	3.668.370,00	-1.900.000,00	1.768.370,00	0,00	0,00	0,00	0,00	0,00
DESPESAS (intra-orçamentárias)(IX)	1.103.640,00	-67.000,00	1.036.640,00	200.627,37	653.979,94	280.188,26	544.937,33	52,57
DESPESAS CORRENTES	1.103.640,00	-67.000,00	1.036.640,00	200.627,37	653.979,94	280.188,26	544.937,33	52,57
Pessoal e encargos so	1.103.640,00	-67.000,00	1.036.640,00	200.627,37	653.979,94	280.188,26	544.937,33	52,57
DESPESAS DE CAPITAL	0,00	0,00	0,00	0,00	0,00	0,00	0,00	0,00
SUBTOTAL DAS DESPESAS(X)=(VIII+IX)	44.510.000,00	342.000,00	44.852.000,00	7.567.278,60	35.467.980,43	8.033.328,58	27.257.595,07	60,77

AMORTIZAÇÃO DA DÍVIDA / REFINANCIAMENTO (XI)								
----------------------------------------------	--	--	--	--	--	--	--	--

CONASP LTDA
 CRO-CE/P/2013-304
 Francisco Otaciano Lopes

FUNÇÃO / SUBFUNÇÃO	DOTAÇÃO INICIAL	DOTAÇÃO ATUALIZADA	DESPESAS EMPENHADAS		DESPESAS LIQUIDADAS		% b/total b	% (b/a)	SALDO A LIQUIDAR (a-b)
			NO BIMESTRE	ATÉ O BIMESTRE	NO BIMESTRE	ATÉ O BIMESTRE (b)			
DESPESAS (EXCETO INTRA-ORÇAMENTARIAS) (I)	43.406.360,00	43.815.360,00	7.366.651,23	34.814.000,49	7.753.140,32	26.712.657,74	98,00	60,97	17.102.702,26
LEGISLATIVA	1.190.100,00	1.200.100,00	71.850,80	862.522,70	215.226,04	785.045,87	2,88	65,42	415.054,13
Ação Legislativa	1.190.100,00	1.200.100,00	71.850,80	862.522,70	215.226,04	785.045,87	2,88	65,42	415.054,13
ADMINISTRAÇÃO	3.206.000,00	3.442.500,00	130.611,53	2.671.962,13	364.998,68	1.913.192,46	7,02	55,58	1.529.307,54
Planejamento e Orçamento	33.000,00	33.000,00	0,00	7.950,00	0,00	7.950,00	0,03	24,09	25.050,00
Administração Geral	2.306.000,00	2.572.500,00	104.713,08	2.052.825,13	304.591,88	1.505.276,12	5,52	58,51	1.067.223,88
Administração Financeira	622.000,00	761.000,00	25.898,45	584.032,00	58.206,60	383.411,34	1,41	50,38	377.588,66
Formação de Recursos Human	11.000,00	11.000,00	0,00	1.355,00	0,00	1.355,00	0,00	12,32	9.645,00
Administração de Receitas	208.000,00	28.000,00	0,00	0,00	0,00	0,00	0,00	0,00	28.000,00
Comunicação Social	26.000,00	37.000,00	0,00	25.800,00	2.200,00	15.200,00	0,06	41,08	21.800,00
ASSISTÊNCIA SOCIAL	2.063.209,00	2.358.209,00	100.732,24	1.668.547,67	317.701,30	1.068.899,14	3,92	45,33	1.289.309,86
Administração Geral	810.000,00	1.081.000,00	7.390,10	988.017,34	168.200,20	592.868,92	2,18	54,84	488.131,08
Assistência ao Idoso	58.709,00	58.709,00	1.807,60	27.134,75	8.587,60	22.049,75	0,08	37,56	36.659,25
Assistência ao Portador de	26.500,00	26.500,00	0,00	4.740,00	0,00	4.740,00	0,02	17,89	21.760,00
Assistência à Criança e ao	453.000,00	467.000,00	22.390,64	279.146,48	61.042,60	198.769,37	0,73	42,56	268.230,63
Assistência Comunitária	715.000,00	725.000,00	69.143,90	369.509,10	79.870,90	250.471,10	0,92	34,55	474.528,90
PREVIDÊNCIA SOCIAL	1.083.990,00	2.983.990,00	1.989.409,51	2.423.589,70	1.995.947,97	2.387.540,11	8,76	80,01	596.449,89
Administração Geral	220.790,00	2.125.790,00	1.891.940,55	2.026.714,06	1.898.479,01	1.990.664,47	7,30	93,64	135.125,53
Previdência do Regime Esta	863.200,00	858.200,00	97.468,96	396.875,64	97.468,96	396.875,64	1,46	46,25	461.324,36
SAÚDE	9.230.000,00	10.447.000,00	1.688.533,89	9.128.503,13	2.183.973,96	7.146.037,46	26,72	68,40	3.300.962,54
Administração Geral	2.364.000,00	3.063.000,00	517.346,70	2.891.641,32	559.588,28	2.149.391,87	7,89	70,17	913.608,13
Atenção Básica	3.998.000,00	4.174.000,00	688.121,04	3.725.716,63	887.229,41	2.806.825,58	10,30	67,25	1.367.174,42
Assistência Hospitalar e A	2.728.000,00	3.061.000,00	463.376,80	2.395.780,31	714.312,92	2.116.099,14	7,76	69,13	944.900,86
Vigilância Sanitária	32.000,00	41.000,00	4.194,75	29.695,27	4.194,75	29.695,27	0,11	72,43	11.304,73
Vigilância Epidemiológica	108.000,00	108.000,00	35.494,60	85.669,60	18.598,60	44.025,60	0,16	40,76	63.974,40
EDUCAÇÃO	16.912.000,00	16.112.500,00	2.823.420,90	13.939.425,33	2.169.645,08	10.247.259,42	37,59	63,60	5.865.240,58
Administração Geral	1.175.000,00	1.212.500,00	167.303,22	1.026.121,07	138.622,77	645.499,66	2,37	53,24	567.000,34
Ensino Fundamental	14.469.000,00	13.537.000,00	2.492.429,70	11.916.310,19	1.834.283,85	8.853.294,01	32,48	65,40	4.683.705,99
Ensino Médio	250.000,00	435.000,00	109.743,96	431.834,64	109.713,96	325.646,28	1,19	74,86	109.353,72
Ensino Superior	50.000,00	50.000,00	0,00	0,00	0,00	0,00	0,00	0,00	50.000,00
Educação Infantil	789.000,00	749.000,00	53.944,02	505.159,43	81.463,15	373.575,19	1,37	49,88	375.424,81
Educação de Jovens e Adult	153.000,00	103.000,00	0,00	60.000,00	5.561,35	49.244,28	0,18	47,81	53.755,72

FUNÇÃO / SUBFUNÇÃO	DOTAÇÃO INICIAL	DOTAÇÃO ATUALIZADA (a)	DESPESAS EMPENHADAS		DESPESAS LIQUIDADAS		% b/total b	% (b/a)	SALDO A LIQUIDAR (a-b)
			NO BIMESTRE	ATÉ O BIMESTRE	NO BIMESTRE	ATÉ O BIMESTRE (b)			
Educação Especial	10.000,00	10.000,00	0,00	0,00	0,00	0,00	0,00	10.000,00	
Difusão do Conhecimento Ci	16.000,00	16.000,00	0,00	0,00	0,00	0,00	0,00	16.000,00	
CULTURA	531.000,00	390.000,00	7.222,97	239.923,20	39.315,44	158.408,64	0,58	231.591,36	
Administração Geral	212.000,00	276.000,00	7.222,97	239.923,20	39.315,44	158.408,64	0,58	117.591,36	
Difusão Cultural	319.000,00	114.000,00	0,00	0,00	0,00	0,00	0,00	114.000,00	
URBANISMO	2.479.000,00	1.996.000,00	451.426,57	1.668.686,90	268.276,62	1.021.563,71	3,75	974.436,29	
Administração Geral	1.129.000,00	1.309.000,00	263.847,62	1.263.778,15	221.875,47	910.532,76	3,34	398.467,24	
Infra Estrutura Urbana	626.000,00	311.000,00	184.688,95	187.788,95	0,00	1.800,00	0,01	309.200,00	
Serviços Urbanos	522.000,00	329.000,00	2.890,00	217.119,80	46.401,15	109.230,95	0,40	219.769,05	
Saneamento Básico Urbano	180.000,00	25.000,00	0,00	0,00	0,00	0,00	0,00	25.000,00	
Abastecimento	22.000,00	22.000,00	0,00	0,00	0,00	0,00	0,00	22.000,00	
HABITAÇÃO	260.000,00	260.000,00	0,00	126.054,00	0,00	126.054,00	0,46	133.946,00	
Habituação Urbana	260.000,00	260.000,00	0,00	126.054,00	0,00	126.054,00	0,46	133.946,00	
SANEAMENTO	694.691,00	1.160.691,00	0,00	1.155.487,86	0,00	1.155.487,86	4,24	5.203,14	
Saneamento Básico Urbano	694.691,00	1.160.691,00	0,00	1.155.487,86	0,00	1.155.487,86	4,24	5.203,14	
GESTÃO AMBIENTAL	16.000,00	16.000,00	0,00	0,00	0,00	0,00	0,00	16.000,00	
Preservação e Conservação	16.000,00	16.000,00	0,00	0,00	0,00	0,00	0,00	16.000,00	
AGRICULTURA	668.000,00	665.000,00	28.522,28	451.957,32	111.178,88	314.998,45	1,16	350.001,55	
Administração Geral	409.000,00	468.000,00	28.522,28	398.935,32	76.370,88	261.976,45	0,96	206.023,55	
Preservação e Conservação	10.000,00	10.000,00	0,00	0,00	0,00	0,00	0,00	10.000,00	
Extensão Rural	190.000,00	128.000,00	0,00	0,00	0,00	0,00	0,00	128.000,00	
Promoção da Produção Agrop	51.000,00	51.000,00	0,00	53.022,00	34.808,00	53.022,00	0,19	74.978,00	
Defesa Agropecuária	8.000,00	8.000,00	0,00	0,00	0,00	0,00	0,00	8.000,00	
ENERGIA	15.000,00	15.000,00	0,00	0,00	0,00	0,00	0,00	15.000,00	
Energia Elétrica	15.000,00	15.000,00	0,00	0,00	0,00	0,00	0,00	15.000,00	
TRANSPORTE	18.000,00	18.000,00	0,00	0,00	0,00	0,00	0,00	18.000,00	
Transporte Rodoviário	18.000,00	18.000,00	0,00	0,00	0,00	0,00	0,00	18.000,00	
DESPORTO E LAZER	60.000,00	50.000,00	14.920,54	31.433,74	14.920,54	29.953,74	0,11	20.046,26	
Desporto Comunitário	54.000,00	44.000,00	14.920,54	31.433,74	14.920,54	29.953,74	0,11	14.046,26	
Lazer	6.000,00	6.000,00	0,00	0,00	0,00	0,00	0,00	6.000,00	
ENCARGOS ESPECIAIS	911.000,00	532.000,00	60.000,00	445.906,81	72.005,81	358.216,88	1,31	173.783,12	
Serviço da Dívida Interna	471.000,00	205.000,00	0,00	160.000,00	19.689,15	115.764,79	0,42	89.235,21	
Outros Encargos Especiais	440.000,00	327.000,00	60.000,00	285.906,81	52.316,66	242.452,09	0,89	84.547,91	
RESERVA DE CONTINGÊNCIA	400.000,00	400.000,00	0,00	0,00	0,00	0,00	0,00	400.000,00	
Reserva de Contingência	400.000,00	400.000,00	0,00	0,00	0,00	0,00	0,00	400.000,00	


RREO - Anexo 2 (LRF, Art.52, inciso II, alínea 'c')

R\$ 1,00


FUNÇÃO / SUBFUNÇÃO	DOTAÇÃO INICIAL	DOTAÇÃO ATUALIZADA	DESPESAS EMPENHADAS		DESPESAS LIQUIDADAS		% b/total b	% (b/a)	SALDO A LIQUIDAR (a-b)
			NO BIMESTRE	ATÉ O BIMESTRE	NO BIMESTRE	ATÉ O BIMESTRE (b)			
RESERVA DO RPPS	3.668.370,00	1.768.370,00	0,00	0,00	0,00	0,00	0,00	1.768.370,00	
Reserva do RPPS	3.668.370,00	1.768.370,00	0,00	0,00	0,00	0,00	0,00	1.768.370,00	
DESPESAS (INTRA-ORÇAMENTARIAS) (II)	1.103.640,00	1.036.640,00	200.627,37	653.979,94	280.188,26	544.937,33	2,00	491.702,67	
LEGISLATIVA	6.000,00	6.000,00	0,00	2.000,00	437,48	1.952,90	0,01	4.047,10	
Ação Legislativa	6.000,00	6.000,00	0,00	2.000,00	437,48	1.952,90	0,01	4.047,10	
ADMINISTRAÇÃO	117.000,00	60.000,00	0,00	0,00	0,00	0,00	0,00	60.000,00	
Administração Geral	97.000,00	40.000,00	0,00	0,00	0,00	0,00	0,00	40.000,00	
Administração Financeira	20.000,00	20.000,00	0,00	0,00	0,00	0,00	0,00	20.000,00	
ASSISTÊNCIA SOCIAL	15.000,00	15.000,00	87,65	87,65	87,65	87,65	0,58	14.912,35	
Administração Geral	15.000,00	15.000,00	87,65	87,65	87,65	87,65	0,58	14.912,35	
PREVIDÊNCIA SOCIAL	3.640,00	3.640,00	367,54	1.720,11	735,08	1.720,11	0,01	1.919,89	
Administração Geral	3.640,00	3.640,00	367,54	1.720,11	735,08	1.720,11	0,01	1.919,89	
SAÚDE	300.000,00	220.000,00	0,00	90.000,00	0,00	45.397,06	0,17	174.602,94	
Administração Geral	100.000,00	100.000,00	0,00	90.000,00	0,00	45.397,06	0,17	54.602,94	
Atenção Básica	100.000,00	20.000,00	0,00	0,00	0,00	0,00	0,00	20.000,00	
Assistência Hospitalar e A	100.000,00	100.000,00	0,00	0,00	0,00	0,00	0,00	100.000,00	
EDUCAÇÃO	615.000,00	715.000,00	199.988,93	559.988,93	278.744,80	495.596,36	1,82	219.403,64	
Administração Geral	50.000,00	50.000,00	0,00	10.000,00	893,20	1.821,36	0,01	48.178,64	
Ensino Fundamental	520.000,00	620.000,00	199.988,93	549.988,93	277.851,60	493.775,00	1,81	126.225,00	
Educação Infantil	35.000,00	35.000,00	0,00	0,00	0,00	0,00	0,00	35.000,00	
Educação de Jovens e Adult	10.000,00	10.000,00	0,00	0,00	0,00	0,00	0,00	10.000,00	
CULTURA	5.000,00	5.000,00	0,00	0,00	0,00	0,00	0,00	5.000,00	
Administração Geral	5.000,00	5.000,00	0,00	0,00	0,00	0,00	0,00	5.000,00	
URBANISMO	2.000,00	2.000,00	0,00	0,00	0,00	0,00	0,00	2.000,00	
Administração Geral	2.000,00	2.000,00	0,00	0,00	0,00	0,00	0,00	2.000,00	
AGRICULTURA	40.000,00	10.000,00	183,25	183,25	183,25	183,25	0,00	9.816,75	
Administração Geral	40.000,00	10.000,00	183,25	183,25	183,25	183,25	0,00	9.816,75	
TOTAL (III) = (I + II)	44.510.000,00	44.852.000,00	7.567.278,60	35.467.980,43	8.033.328,58	27.257.595,07	100,00	17.594.404,93	


FONTE:

CONASP S/S LTDA
 CRC-CE 010723/O-1
 Francisco Otacílio Lopes
 CBE 000.000.000.000.000.000



FUNÇÃO / SUBFUNÇÃO	DOTAÇÃO INICIAL	DOTAÇÃO ATUALIZADA (a)	DESPESAS EMPENHADAS				DESPESAS LIQUIDADAS		SALDO A LIQUIDAR (a-b)
			NO BIMESTRE		ATÉ O BIMESTRE		NO BIMESTRE	ATÉ O BIMESTRE (b)	
			% total	% (b/a)	% total	% (b/a)			


 Vania Clementino Lopes
 PREFEITA DE OCARA


 CONASP S/S LTDA
 CRC-CE / PJ - 304
 Francisco Otaciano Lopes
 CRC-CE 010723/O-1
 CPF 220.966.473-04

ESPECIFICAÇÃO	EVOLUÇÃO DA RECEITA REALIZADA NOS ÚLTIMOS 12 MESES												
	Set/2012	Out/2012	Nov/2012	Dez/2012	Jan/2013	Fev/2013	Mar/2013	Abr/2013	Mai/2013	Jun/2013	Jul/2013	Ago/2013	
RECEITAS CORRENTES (I)	2.724.059,31	2.978.013,55	5.395.044,82	5.001.164,34	3.048.255,37	4.061.892,45							
Receita tributária	74.790,01	41.412,89	53.323,90	328.934,96	33.437,73	20.681,51							
IPTU	0,00	0,00	230,87	30.726,46	0,00	0,00							
ISS	56.561,98	10.527,30	9.618,76	38.865,37	26.614,34	10.055,29							
ITBI	0,00	0,00	0,00	300,00	0,00	0,00							
IRRF	18.228,03	30.885,59	43.474,27	259.043,13	6.823,39	10.626,22							
Outras receitas tributárias	0,00	0,00	0,00	0,00	0,00	0,00							
Receita de contribuições	0,00	0,00	395.002,49	6.067,46	0,00	255.391,55							
Receita patrimonial	15.815,39	13.674,19	1.686.675,56	358.844,49	16.071,79	-1.436,30							
Receita de serviços	0,00	0,00	0,00	0,00	0,00	0,00							
Transferências correntes	2.633.162,71	2.922.706,84	3.248.591,78	4.295.390,05	2.963.831,07	3.773.090,80							
Cota-parte do FPM	861.790,33	914.829,31	1.236.542,10	2.010.143,19	1.289.304,16	1.734.620,86							
Cota-parte do ICMS	264.660,28	274.147,24	271.229,43	284.214,10	266.683,52	208.642,78							
Cota-parte do IPVA	4.107,79	4.240,93	2.071,09	3.072,83	33.111,71	73.704,37							
Cota-parte do ITR	256,03	1.626,34	190,04	128,46	23,45	289,71							
Transferências da LC 87/96	0,00	2.248,32	1.124,16	1.124,16	0,00	0,00							
Transferências da LC 61/89	1.032,77	998,17	1.010,55	1.160,36	0,00	586,67							
Transferências do Fundeb	875.444,78	907.198,53	1.002.864,63	1.309.066,16	841.016,70	1.300.554,62							
Outras transferências correntes	625.870,73	817.418,00	733.559,78	686.480,79	532.734,44	454.691,79							
Outras receitas correntes	291,20	219,63	11.451,09	11.927,38	34.914,78	14.164,89							
Outras receitas correntes	226.369,43	239.618,10	694.752,89	338.176,04	318.015,98	663.335,56							
DEDUÇÕES (II)	0,00	0,00	392.319,41	701,30	0,00	255.391,55							
Contrib. plano de prev. do servidor	0,00	0,00	0,00	0,00	0,00	4.492,47							
Comp. financ. entré regimes de previdên	0,00	0,00	0,00	0,00	0,00	0,00							
Ded. de receita para formação do Fundeb	226.369,43	239.618,10	302.433,48	337.474,74	318.015,98	403.451,54							
RECEITA CORRENTE LÍQUIDA (III)=(I-II)	2.497.689,88	2.738.395,45	4.700.291,93	4.662.988,30	2.730.239,39	3.398.556,89							


ESPECIFICAÇÃO	EVOLUÇÃO DA RECEITA REALIZADA NOS ÚLTIMOS 12 MESES												TOTAL (ÚLTIMOS 12 MESES)	PREVISÃO ATUALIZADA EXERCÍCIO
	Mar/2013	Abr/2013	Mai/2013	Jun/2013	Jul/2013	Ago/2013								
RECEITAS CORRENTES (I)	2.780.377,92	3.558.396,21	3.574.582,39	3.086.864,79	2.638.271,29	5.461.071,48	44.257.943,92	44.474.160,00						
Receita tributária	20.334,87	36.846,27	19.307,72	15.472,93	13.970,87	194.491,94	852.805,60	825.091,00						
IPTU	4.790,48	0,00	0,00	0,00	1.052,49	18.834,05	55.634,35	16.000,00						
ISS	5.989,98	17.390,12	10.221,05	7.890,21	5.846,80	42.811,51	242.392,71	400.000,00						
ITBI	0,00	0,00	0,00	225,00	0,00	0,00	525,00	6.000,00						


RREO - ANEXO 3 (LRF, Art.53, inciso I)

R\$ 1,00

IRRF	9.354,41	19.456,15	7.357,72	7.071,58	132.846,38	554.253,54	398.091,00
Outras receitas tributárias	0,00	0,00	0,00	0,00	0,00	0,00	5.000,00
Receita de contribuições	0,00	1.497,56	652.107,93	0,00	108.273,48	1.418.340,47	1.270.000,00
Receita patrimonial	18.925,35	88.873,91	-978.288,63	12.747,79	1.798.323,41	3.043.346,93	2.944.640,00
Receita de serviços	0,00	0,00	0,00	0,00	0,00	0,00	41.000,00
Transferências correntes	2.738.395,89	3.429.197,08	3.371.946,47	2.611.470,09	3.349.425,15	38.828.126,04	39.235.709,00
Cota-parte do FPM	999.014,79	1.071.918,20	1.284.978,03	915.068,34	1.196.437,26	15.054.845,34	15.800.000,00
Cota-parte do ICMS	215.801,74	215.091,86	181.777,93	221.932,11	235.162,82	2.850.862,08	2.800.000,00
Cota-parte do IPVA	25.998,62	28.655,97	40.840,36	6.981,67	3.897,72	252.576,79	200.000,00
Cota-parte do ITR	249,91	31,13	113,96	0,00	3.897,72	3.110,27	5.000,00
Transferências da LC 87/96	0,00	3.573,04	893,26	893,26	893,26	11.642,72	19.000,00
Transferências da LC 61/89	647,38	573,52	798,23	818,93	876,27	10.289,31	15.000,00
Transferências do Fundeb	919.294,51	1.440.810,00	982.846,08	881.126,90	986.685,26	12.524.861,75	13.200.000,00
Outras transferências correntes	577.390,94	668.543,36	879.665,48	584.648,88	923.362,83	8.119.937,78	7.196.709,00
Outras receitas correntes	2.871,81	1.981,39	25.626,09	82,54	10.537,50	115.324,88	157.720,00
DEDUÇÕES (II)	249.300,18	266.905,43	355.898,74	229.078,72	395.744,63	4.931.192,77	4.807.800,00
Contrib. plano de prev. do servidor	0,00	1.497,56	652.107,93	0,00	108.273,48	1.410.291,23	1.000.000,00
Comp. Financ. entre regimes de previdên	0,00	1.455,21	0,00	0,00	0,00	5.947,68	40.000,00
Ded. de receita para formação do Fundeb	249.300,18	263.952,66	301.889,14	229.078,72	287.471,15	3.514.953,86	3.767.800,00

RECEITA CORRENTE LÍQUIDA (III)=(I-II)	2.531.027,74	3.291.490,78	2.132.867,72	2.409.192,57	5.065.326,85	39.326.751,15	39.666.360,00
---------------------------------------	--------------	--------------	--------------	--------------	--------------	---------------	---------------


 Vania Clementino Lopes
 PREFEITA DE OCARA


 CONASP S/S LTDA
 CRC-CE/PJ - 304
 Francisco Otaciano Lopes
 CRC-CE 010723/O-1
 CPF 220.960.473-04

RELATÓRIO RESUMIDO DA EXECUÇÃO ORÇAMENTÁRIA
DEMONST. DAS RECEITAS E DESPESAS PREVIDENCIÁRIAS
DO REGIME PRÓPRIO DOS SERVIDORES PÚBLICOS

4º bimestre de 2013 (Julho a Agosto)

RREO - ANEXO IV (LRF, Art. 53, inciso II)

R\$ 1,00

Ceará
Governo Municipal de Ocara
Consórcio
ORÇAMENTO DA SEGURIDADE SOCIAL

RECEITAS PREVIDENCIÁRIAS	PREVISÃO INICIAL	PREVISÃO ATUALIZADA	RECEITAS REALIZADAS	
			NO BIMESTRE	ATÉ O BIMESTRE
RECEITAS PREVIDENCIÁRIAS (EXCETO INTRA-ORG.) (I)	3.612.360,00	3.612.360,00	1.896.640,76	1.907.968,27
RECEITAS CORRENTES	3.652.360,00	3.652.360,00	1.896.640,76	1.913.915,95
RECEITA DE CONTRIBUIÇÕES DE SEGURADOS	1.000.000,00	1.000.000,00	1.008.273,48	1.017.270,52
Pessoal civil	1.000.000,00	1.000.000,00	1.008.273,48	1.017.270,52
Ativo	1.000.000,00	1.000.000,00	1.008.273,48	1.017.270,52
RECEITA PATRIMONIAL	2.590.000,00	2.590.000,00	1.778.510,46	1.778.510,46
RECEITA DE VALORES MOBILIÁRIOS	2.590.000,00	2.590.000,00	1.778.510,46	1.778.510,46
RECEITAS CORRENTES	62.360,00	62.360,00	9.856,82	9.856,82
COMPENSAÇÃO PREVIDENCIÁRIA DO RPPS PARA O R	0,00	0,00	0,00	0,00
Outras receitas correntes	62.360,00	62.360,00	9.856,82	9.856,82
RECEITAS DE CAPITAL	0,00	0,00	0,00	0,00
(-) DEDUÇÕES DE RECEITA	40.000,00	40.000,00	0,00	0,00
RECEITAS PREVIDENCIÁRIAS (INTRA-ORG.) (II)	1.103.640,00	1.103.640,00	325.509,85	325.509,85
RECEITAS CORRENTES	1.103.640,00	1.103.640,00	325.509,85	325.509,85
Outras receitas de contribuição	1.103.640,00	1.103.640,00	325.509,85	325.509,85
RECEITAS DE CAPITAL	0,00	0,00	0,00	0,00
(-) DEDUÇÕES DE RECEITA	40.000,00	40.000,00	0,00	0,00
RECEITAS PREVIDENCIÁRIAS (EXCETO INTRA-ORG.) (III) = (I+II)	4.716.000,00	4.716.000,00	2.222.150,61	2.544.566,34
TOTAL DAS RECEITAS PREVIDENCIÁRIAS (III) = (I+II)	4.716.000,00	4.716.000,00	2.222.150,61	2.544.566,34

DESPESAS PREVIDENCIÁRIAS	DOTAÇÃO INICIAL	DOTAÇÃO ATUALIZADA	DESPESAS LIQUIDADAS	
			NO BIMESTRE	ATÉ O BIMESTRE
DESP. PREV. (EXCETO INTRA-ORG.) (IV)	4.752.360,00	4.752.360,00	1.995.947,97	2.387.540,11
ADMINISTRAÇÃO	3.895.160,00	3.895.160,00	1.898.479,01	1.990.664,47
Despesas correntes	3.887.760,00	3.892.760,00	1.898.360,01	1.989.926,47
Despesas de capital	2.400,00	2.400,00	119,00	738,00
PREVIDÊNCIA	862.200,00	857.200,00	97.468,96	396.875,64
Pessoal civil	862.200,00	857.200,00	97.468,96	396.875,64
Apensadorias	653.050,00	653.050,00	83.539,11	313.626,90
Pensões	209.150,00	204.150,00	13.929,85	83.248,74
DESP. PREV. (INTRA-ORG.) (V)	3.640,00	3.640,00	735,08	1.720,11
ADMINISTRAÇÃO	3.640,00	3.640,00	735,08	1.720,11
Despesas correntes	3.640,00	3.640,00	735,08	1.720,11
PREVIDÊNCIA	0,00	0,00	0,00	0,00
TOTAL DAS DESP. PREV. (VI) = (IV+V)	4.756.000,00	4.756.000,00	1.996.683,05	2.389.260,22
RESULTADO PREVIDENCIÁRIO (VII)=(IV+V)	-40.000,00	-40.000,00	225.467,56	155.306,12
APORTE DE RECURSOS PARA O RPPS				2.690.556,66

CONASP/S LTDA
CRC-CE/03-304
Francisco Otaciano Lopes

RELATÓRIO RESUMIDO DA EXECUÇÃO ORÇAMENTÁRIA
DEMONST. DAS RECEITAS E DESPESAS PREVIDENCIÁRIAS
DO REGIME PRÓPRIO DOS SERVIDORES PÚBLICOS

4º bimestre de 2013 (Julho a Agosto)

Ceará
Governo Municipal de Ocara
Consolidado
ORÇAMENTO DA SEGURIDADE SOCIAL

RESERVA ORÇAMENTÁRIA DO RPPS

3.668.370,00

BENS E DIREITOS DO RPPS

0,00
0,00
0,00
0,00

CAIXA
BANCOS CONTA MOVIMENTO
INVESTIMENTOS
OUTROS BENS E DIREITOS

Vania Clementino Lopes
PREFEITA DE OCARA

CONASP S/S LTDA
CRC-CE / PJ - 304
Francisco Otaciano Lopes
CRC-CE 010728/O-1
CPF 220.968.473-04


RREO - ANEXO 5 (LRF, Art 53, inciso III)	R\$ 1,00			
	S A L D O S			
DÍVIDA FISCAL LÍQUIDA	EM 31/DEZ/2012 (a)	EM MAI/13 a JUN/13 (b)	EM JUL/13 a AGO/13 (c)	EM
DÍVIDA CONSOLIDADA (I)	3.902.483,85	3.806.408,21	3.786.719,06	
DEDUÇÕES (II)	1.844.468,42	1.291.406,80	1.027.116,42	
Disponibilidade de caixa bruta	5.099.536,40	4.844.059,77	4.732.881,20	
Demais haveres financeiros	286,24	185.394,20	217.701,01	
(-) Restos a pagar processados (exceto precatórios)	3.255.354,22	3.738.047,17	3.923.465,79	
DÍVIDA CONSOLIDADA LÍQUIDA (III) = (I - II)	2.058.015,43	2.515.001,41	2.759.602,64	
RECEITAS DE PRIVATIVAÇÕES (IV)	0,00	0,00	0,00	
PASSIVOS RECONHECIDOS (V)	0,00	0,00	0,00	
DÍVIDA FISCAL LÍQUIDA (VI) = (III + IV - V)	2.058.015,43	2.515.001,41	2.759.602,64	
RESULTADO NOMINAL	PERÍODO DE REFERÊNCIA			
	NO BIMESTRE (c-b)	ATÉ BIMESTRE (c-a)		
VALOR	244.601,23	701.587,21		
DISCRIMINAÇÃO DA META FISCAL	VALOR CORRENTE			
META DO RESULTADO NOMINAL FIXADA NO ANEXO DE METAS FISCAIS DA LDO PARA O EXERCÍCIO DE REFERÊNCIA	-1.623.441,31			


REGIME PREVIDENCIÁRIO

S A L D O S

DÍVIDA FISCAL LÍQUIDA PREVIDENCIÁRIA	EM			EM JUL/13 a AGO/13 (c)
	31/DEZ/2012 (a)	MAI/13 a JUN/13 (b)	JUN/13 a JUN/13 (b)	
DÍVIDA CONSOLIDADA PREVIDENCIÁRIA (VII)				
Passivo atuarial	0,00	0,00	0,00	0,00
Demais dívidas	0,00	0,00	0,00	0,00
DEDUÇÕES (VIII)				
Disponibilidade de caixa bruta	24.954.487,92	24.886.498,01	24.886.498,01	25.111.965,57
Investimentos	24.958.795,05	24.890.053,63	24.890.053,63	25.119.150,61
Demais haveres financeiros	0,00	0,00	0,00	0,00
(-) Restos a pagar processados	442,40	471,20	471,20	471,20
	4.749,53	4.026,82	4.026,82	7.656,24
DÍVIDA CONSOLIDADA LÍQUIDA PREVIDENCIÁRIA (IX) = (VII - VIII)	-24.954.487,92	-24.886.498,01	-24.886.498,01	-25.111.965,57
PASSIVOS RECONHECIDOS (X)	0,00	0,00	0,00	0,00
DÍVIDA FISCAL LÍQUIDA PREVIDENCIÁRIA (XI) = (IX - X)	-24.954.487,92	-24.886.498,01	-24.886.498,01	-25.111.965,57

Nota - O valor do item 'II' somente será preenchido se for positivo.
 - O valor do item 'VIII' somente será preenchido se for positivo.


 Vania Clementino Lopes
 PREFEITA DE OCARA


 CONASP S/S LTDA
 CRC-CE/PJ - 304
 Francisco Otaciano Lopes
 CRC-CE 010723/O-1
 CPF 220.968.473-04

RREO - ANEXO 6 (LRF, Art 53, inciso III)


R\$ 1,00


RECEITAS PRIMÁRIAS	PREVISÃO ATUALIZADA	RECEITAS REALIZADAS		
		NO BIMESTRE	ATÉ O BIMESTRE	ATÉ O BIMESTRE ANO ANTERIOR
RECEITAS PRIMÁRIAS CORRENTES (I)				
Receita tributária	38.865.360,00	6.097.231,55	25.418.864,56	22.374.919,96
IPTU	825.091,00	208.462,81	354.343,84	281.850,75
ISS	16.000,00	19.886,54	24.677,02	0,00
ITBI	400.000,00	48.658,31	126.819,30	131.835,10
IRRF	6.000,00	0,00	225,00	0,00
Outras receitas tributárias	398.091,00	139.917,96	202.622,52	150.015,65
Receita de contribuições	5.000,00	0,00	0,00	0,00
Receita previdenciária	2.373.640,00	433.783,33	1.653.868,59	673.019,89
Outras receitas de contribuição	2.103.640,00	433.783,33	1.653.868,59	665.047,50
Receita patrimonial líquida	270.000,00	0,00	0,00	7.972,39
Receita patrimonial	0,00	0,00	0,00	0,00
(-) Aplicações financeiras	2.944.640,00	1.811.071,20	968.337,30	2.481.740,01
Transferências correntes	2.944.640,00	1.811.071,20	968.337,30	2.481.740,01
Cota-parte do FPM	35.467.909,00	5.444.345,37	23.319.216,55	21.261.616,50
Cota-parte do ICMS	12.640.000,00	1.689.264,53	8.025.292,52	7.521.499,73
Convênios	2.240.000,00	365.675,93	1.398.308,84	1.556.035,00
Outras transferências correntes	80.000,00	0,00	0,00	78.203,00
Demais receitas correntes	20.507.909,00	3.389.404,91	13.895.615,19	12.105.878,77
Dívida ativa	198.720,00	10.640,04	91.435,58	158.432,82
Diversas receitas correntes	55.000,00	20,32	8.560,73	7.541,76
RECEITAS DE CAPITAL (II)	143.720,00	10.619,72	82.874,85	150.891,06
Operações de crédito (III)	2.700.000,00	553.240,80	1.328.378,51	5.010.248,71
Amortização de empréstimos (IV)	0,00	0,00	0,00	0,00
Alienação de bens (V)	0,00	0,00	0,00	0,00
Transferências de capital	0,00	0,00	0,00	0,00
Convênios	0,00	0,00	0,00	0,00
RECEITAS PRIMÁRIAS DE CAPITAL (VI)= (II - III - IV - V)	2.700.000,00	553.240,80	1.328.378,51	5.010.248,71
RECEITA PRIMÁRIA TOTAL (VII)= (I + IV)	41.565.360,00	6.650.472,35	26.747.243,07	27.385.168,67


DESPESAS EXECUTADAS



DESPESAS PRIMÁRIAS	DOTAÇÃO ATUALIZADA	DESPESAS LIQUIDADAS		DESP. LIQUIDADAS	
		NO BIMESTRE	ATÉ O BIMESTRE	ATÉ O BIMESTRE DO ANO ANTERIOR	DO ANO ANTERIOR
DESPESAS CORRENTES (VIII)	38.710.539,00	7.859.891,04	24.611.876,88	20.349.948,99	20.349.948,99
Pessoal e encargos sociais	21.351.930,00	3.699.754,39	14.748.392,37	12.502.544,01	12.502.544,01
Juros e encargos da dívida (IX)	12.000,00	0,00	0,00	0,00	0,00
Outras despesas correntes	17.346.609,00	4.160.136,65	9.863.484,51	7.847.404,98	7.847.404,98
DESPESAS PRIMÁRIAS CORRENTES (X) = (VIII - IX)	38.698.539,00	7.859.891,04	24.611.876,88	20.349.948,99	20.349.948,99
DESPESAS DE CAPITAL (XI)	3.973.091,00	173.437,54	2.645.718,19	4.389.154,64	4.389.154,64
Investimentos	3.732.091,00	133.748,39	2.498.353,40	4.083.641,66	4.083.641,66
Inversões financeiras	42.000,00	0,00	31.600,00	101.000,00	101.000,00
Concessão de empréstimos (XII)	0,00	0,00	0,00	0,00	0,00
Aquisição de título de capital já integralizado (XIII)	0,00	0,00	0,00	0,00	0,00
Demais inversões financeiras	42.000,00	0,00	31.600,00	101.000,00	101.000,00
Amortização de dívida (XIV)	199.000,00	19.689,15	115.764,79	204.512,98	204.512,98
DESPESAS PRIMÁRIAS DE CAPITAL (XV) = (XI - XII - XIII - XIV)	3.774.091,00	153.748,39	2.529.953,40	4.184.641,66	4.184.641,66
Reserva de contingência (XVI)	400.000,00	0,00	0,00	0,00	0,00
Reserva do RPPS (XVII)	1.768.370,00	0,00	0,00	0,00	0,00
DESPESA PRIMÁRIA TOTAL (XVIII) = (X + XV + XVI + XVII)	44.641.000,00	8.013.639,43	27.141.830,28	24.534.590,65	24.534.590,65
RESULTADO PRIMÁRIO (XIX) = (VII - XVIII)	-3.075.640,00	-1.363.167,08	-394.587,21	2.850.578,02	2.850.578,02
SALDOS DE EXERCÍCIOS ANTERIORES	-	-	-	-	-
DISCRIMINAÇÃO DA META FISCAL			VALOR CORRENTE		
META DE RESULTADO PRIMÁRIO FIXADA NO ANEXO DE METAS FISCAIS DA LDO PARA O EXERCÍCIO DE REFERÊNCIA			-1.856.945,52		


 CONASPI/S LTDA
 CRC-CE 1/PJ - 304
 Francisco Otávio Lopes
 CRC-CE 010723/O-1
 CPF 220.566.473-04


CONASP S/S LTDA
CRC-CE / P.J - 304
Francisco Otaciano Lopes
CRC-CE 010723/O-1
CPF 220.988.473-04


Vania Clementino Lopes
PREFEITA DE OCARA

RREO - ANEXO VII (LRF, Art 53, inciso V)

R\$ 1,00

PODER / ÓRGÃO	RESTOS A PAGAR PROCESSADOS				RESTOS A PAGAR NÃO PROCESSADOS					
	INSCRITOS		CANCELADOS	PAGOS	A PAGAR	INSCRITOS		CANCELADOS	PAGOS	A PAGAR
	EM EXERCÍCIOS ANTERIORES	EM 31 DE DEZ. EXERC. ANTERIOR				EM EXERCÍCIOS ANTERIORES	EM 31 DE DEZ. EXERC. ANTERIOR			
RESTOS A PAGAR (EXCETO INTRA-ORÇAMENTARIO (I))	1.092.561,40	3.132.116,94	0,00	3.006.422,91	1.218.255,43	929.607,79	3.760.559,37	1.002.874,97	0,00	3.687.292,19
Executivo	1.091.142,11	3.132.116,94	0,00	3.006.422,91	1.216.836,14	929.348,82	3.760.559,37	1.002.874,97	0,00	3.687.033,22
2004-ADMINISTRAÇÃO GERAL	800,00	0,00	0,00	0,00	800,00	0,00	0,00	0,00	0,00	0,00
2004-FUNDO MUNICIPAL DE SAÚDE	8.662,13	0,00	0,00	0,00	8.662,13	0,00	0,00	0,00	0,00	0,00
2004-FUNDO MUNICIPAL DE ASSISTÊNCIA SOCI	425,00	0,00	0,00	0,00	425,00	0,00	0,00	0,00	0,00	0,00
2004-FUNDO MUNIC. EDUCAÇÃO CULTURA E DES	2.410,00	0,00	0,00	0,00	2.410,00	0,00	0,00	0,00	0,00	0,00
2004-OBRAS, URBANISMO E SERVIÇOS PÚBLICO	96.526,45	0,00	0,00	0,00	96.526,45	0,00	0,00	0,00	0,00	0,00
2005-GABINETE DO PREFEITO	489,85	0,00	0,00	0,00	489,85	0,00	0,00	0,00	0,00	0,00
2005-ADMINISTRAÇÃO GERAL	6.011,27	0,00	0,00	0,00	6.011,27	0,00	0,00	0,00	0,00	0,00
2005-FUNDO MUNICIPAL DE SAÚDE	4.019,30	0,00	0,00	0,00	4.019,30	0,00	0,00	0,00	0,00	0,00
2005-FUNDO MUNICIPAL DE ASSISTÊNCIA SOCI	4.225,77	0,00	0,00	0,00	4.225,77	0,00	0,00	0,00	0,00	0,00
2005-FUNDO MUNIC. EDUCAÇÃO CULTURA E DES	18.965,61	0,00	0,00	0,00	18.965,61	0,00	0,00	0,00	0,00	0,00
2005-OBRAS, URBANISMO E SERVIÇOS PÚBLICO	3.191,65	0,00	0,00	0,00	3.191,65	0,00	0,00	0,00	0,00	0,00
2006-GABINETE DO PREFEITO	200,00	0,00	0,00	0,00	200,00	0,00	0,00	0,00	0,00	0,00
2006-SEC. DE ADMINISTRAÇÃO E PLANEJAMENT	3.594,52	0,00	0,00	0,00	3.594,52	0,00	0,00	0,00	0,00	0,00
2006-SECRETARIA DE FINANÇAS E ARRECADACA	661,12	0,00	0,00	0,00	661,12	0,00	0,00	0,00	0,00	0,00
2006-FUNDO MUNIC. EDUCAÇÃO CULTURA E DES	252.524,04	0,00	0,00	0,00	252.524,04	0,00	0,00	0,00	0,00	0,00
2006-SECRETARIA DE SAÚDE - FMS	22.854,83	0,00	0,00	0,00	22.854,83	0,00	0,00	0,00	0,00	0,00
2006-FUNDO MUNICIPAL DE ASSISTÊNCIA SOCI	2.265,99	0,00	0,00	0,00	2.265,99	0,00	0,00	0,00	0,00	0,00
2006-FUNDO DE DESENVOLVIMENTO DA AGROPEC	1.279,00	0,00	0,00	0,00	1.279,00	0,00	0,00	0,00	0,00	0,00
2006-SEC.OBRAS,TRANSP.DES.URBANO E MEIO	22.303,00	0,00	0,00	0,00	22.303,00	0,00	0,00	0,00	0,00	0,00
2007-GABINETE DO PREFEITO	2.680,00	0,00	0,00	0,00	2.680,00	0,00	0,00	0,00	0,00	0,00
2007-SEC. DE ADMINISTRAÇÃO E PLANEJAMENT	6.047,72	0,00	0,00	0,00	6.047,72	0,00	0,00	0,00	0,00	0,00
2007-SECRETARIA DE FINANÇAS E ARRECADACA	700,00	0,00	0,00	0,00	700,00	0,00	0,00	0,00	0,00	0,00
2007-FUNDO MUNICIPAL DE EDUCAÇÃO	21.456,64	0,00	0,00	0,00	21.456,64	0,00	0,00	0,00	0,00	0,00
2007-SECRETARIA DE SAÚDE - FMS	3.359,85	0,00	0,00	0,00	3.359,85	0,00	0,00	0,00	0,00	0,00
2007-FUNDO MUNIC.DEFESA CRIANÇA E ADOLES	1,00	0,00	0,00	0,00	1,00	0,00	0,00	0,00	0,00	0,00
2007-FUNDO MUNICIPAL DE ASSISTÊNCIA SOCI	3.753,90	0,00	0,00	0,00	3.753,90	0,00	0,00	0,00	0,00	0,00
2007-FUNDO DE DESENVOLVIMENTO DA AGROPEC	3.796,27	0,00	0,00	0,00	3.796,27	0,00	0,00	0,00	0,00	0,00
2007-SEC.OBRAS,TRANSP.DES.URBANO E MEIO	7.225,82	0,00	0,00	0,00	7.225,82	0,00	0,00	0,00	0,00	0,00
2007-INST.PREVIDENCIA DOS SERVIDORES DE	504,68	0,00	0,00	0,00	504,68	0,00	0,00	0,00	0,00	0,00


ORÇAMENTOS FISCAL E DA SEGURIDADE SOCIAL
 4º bimestre de 2013 (Julho a Agosto)


2012-SEC.DE ADMINIST., CONTROLE E PLANEJA	0,00	75.661,71	0,00	67.415,71	8.246,00	0,00	0,00	0,00	0,00	1.635,10	0,00	8.013,00
2012-SECRETARIA DE FINANÇAS E ARRECADACA	0,00	50.242,24	0,00	37.946,66	12.295,58	0,00	0,00	0,00	0,00	2.200,00	0,00	37.791,00
2012-FUNDO MUNICIPAL DE EDUCACAO	0,00	1.191.884,70	0,00	1.172.127,65	19.757,05	0,00	0,00	0,00	0,00	207.519,20	0,00	229.167,82
2012-SECRETARIA DE SAUDE - FMS	0,00	829.259,05	0,00	793.584,57	35.674,48	0,00	0,00	0,00	0,00	24.120,00	0,00	64.072,45
2012-SECRETARIA DO TRABALHO E DESENV.SOC	0,00	57.361,55	0,00	43.380,14	13.981,41	0,00	0,00	0,00	0,00	6.000,00	0,00	22.732,60
2012-FUNDO MUNIC.DE ASSISTENCIA SOCI	0,00	18.113,15	0,00	9.340,35	8.772,80	0,00	0,00	0,00	0,00	0,00	0,00	21.641,90
2012-FUNDO MUNIC.DEFESA CRIANCA E ADOLES	0,00	1.500,00	0,00	1.500,00	0,00	0,00	0,00	0,00	0,00	1.500,00	0,00	1.036,98
2012-FUNDO MUNICIPAL DE DESENVOLV. RURAL	0,00	14.837,56	0,00	9.494,60	5.342,96	0,00	0,00	0,00	0,00	2.500,00	0,00	2.650,00
2012-SEC.DE INFRA-ESTRUTURA E DESENV.URB	0,00	762.502,02	0,00	604.646,65	157.855,37	0,00	0,00	0,00	0,00	554.360,30	0,00	2.484.703,02
2012-FUNDO DE HABIT. DE INTERESSE SOCIAL	0,00	500,00	0,00	0,00	500,00	0,00	0,00	0,00	0,00	0,00	0,00	0,00
2012-INST.PREVIDENCIA DOS SERVIDORES DE	0,00	4.187,15	0,00	4.177,71	9,44	0,00	0,00	0,00	0,00	0,00	0,00	0,00
2012-SECRETARIA DE CULTURA ESPORTE E JUV	0,00	97.764,20	0,00	97.573,78	190,42	0,00	0,00	0,00	0,00	80.500,00	0,00	2.381,00
Legislativo	1.419,29	0,00	0,00	0,00	1.419,29	0,00	0,00	0,00	0,00	0,00	0,00	258,97
2006-CAMARA MUNICIPAL	1.305,10	0,00	0,00	0,00	1.305,10	0,00	0,00	0,00	0,00	0,00	0,00	0,00
2007-CAMARA MUNICIPAL	60,00	0,00	0,00	0,00	60,00	0,00	0,00	0,00	0,00	0,00	0,00	0,00
2008-CAMARA MUNICIPAL	35,00	0,00	0,00	0,00	35,00	0,00	0,00	0,00	0,00	0,00	0,00	0,00
2009-CAMARA MUNICIPAL	0,00	0,00	0,00	0,00	0,00	0,00	0,00	0,00	0,00	0,00	0,00	134,87
2010-CAMARA MUNICIPAL	19,19	0,00	0,00	0,00	19,19	0,00	0,00	0,00	0,00	0,00	0,00	124,10
Judiciário	0,00	0,00	0,00	0,00	0,00	0,00	0,00	0,00	0,00	0,00	0,00	0,00
Ministério Público	0,00	0,00	0,00	0,00	0,00	0,00	0,00	0,00	0,00	0,00	0,00	0,00
RESTOS A PAGAR												
(INTRA-ORÇAMENTÁRIO (II))	38.113,50	186,88	0,00	0,00	38.300,38	0,00	0,00	0,00	0,00	0,00	0,00	0,00
2007-SECRETARIA DE FINANÇAS E ARRECADACA	51,91	0,00	0,00	0,00	51,91	0,00	0,00	0,00	0,00	0,00	0,00	0,00
2010-FUNDO MUNICIPAL DE EDUCACAO	375,04	0,00	0,00	0,00	375,04	0,00	0,00	0,00	0,00	0,00	0,00	0,00
2010-FUNDO MUNICIPAL DE ASSISTENCIA SOCI	1,10	0,00	0,00	0,00	1,10	0,00	0,00	0,00	0,00	0,00	0,00	0,00
2011-SEC.DE ADMINIST., CONTROLE E PLANEJA	2.263,41	0,00	0,00	0,00	2.263,41	0,00	0,00	0,00	0,00	0,00	0,00	0,00
2011-FUNDO MUNICIPAL DE EDUCACAO	11.982,30	0,00	0,00	0,00	11.982,30	0,00	0,00	0,00	0,00	0,00	0,00	0,00
2011-SECRETARIA DE SAUDE - FMS	23.439,74	0,00	0,00	0,00	23.439,74	0,00	0,00	0,00	0,00	0,00	0,00	0,00
2012-SECRETARIA DO TRABALHO E DESENV.SOC	0,00	186,88	0,00	0,00	186,88	0,00	0,00	0,00	0,00	0,00	0,00	0,00
TOTAL (III)=(I)+(II)	1.130.674,90	3.132.303,82	0,00	3.006.422,91	1.256.555,81	929.607,79	3.760.559,37	1.002.874,97	0,00	0,00	0,00	3.687.292,19

NOTAS: - Os movimentos de 'liquidação de restos a pagar', 'anulação de liquidação de restos a pagar', 'anulação de pagamento' e 'reinscrição' não possuem colunas especificas neste modelo do STN, tendo sido alocados na coluna mais semelhante.

- Mesmo que o balanço de 2013 esteja encerrado, neste relatório não constam os restos a pagar inscritos em 2013

RELATÓRIO RESUMIDO DA EXECUÇÃO ORÇAMENTÁRIA
DEMONSTRATIVO DOS RESTOS A PAGAR
POR PODER E ÓRGÃO
ORÇAMENTOS FISCAL E DA SEGURIDADE SOCIAL
4º bimestre de 2013 (Julho a Agosto)


CONASP S/S LTDA
CRC-CE/PJ - 304
Francisco Otaciano Lopes
CRC-CE 010723/O-1
CPF 220.969.473-04


Vania Clementino Lopes
PREFEITA DE OCARA

RREO - ANEXO VIII (Lei 9.394/1996, Art.72)

R\$ 1,00

RECEITAS DO ENSINO

RECEITA RESULTANTE DE IMPOSTOS	PREVISÃO INICIAL	PREVISÃO ATUALIZADA (a)	RECEITAS REALIZADAS		%
			NO BIMESTRE	ATÉ O BIMESTRE (b)	
1 - RECEITAS DE IMPOSTOS	870.091,00	870.091,00	208.483,13	362.904,57	41,71
1.1 - Receita resultante do imposto sobre a Propriedade Predial e Territorial urbana - IPTU	66.000,00	66.000,00	19.906,86	33.237,75	50,36
1.1.1 - IPTU	16.000,00	16.000,00	19.886,54	24.677,02	154,23
1.1.2 - Multa, juros de mora e outros encargos do IPTU	0,00	0,00	0,00	0,00	0,00
1.1.3 - Dívida ativa do IPTU	50.000,00	50.000,00	20,32	8.560,73	17,12
1.1.4 - Multa, juros de mora, atualização monetária e outros encargos da dívida ativa do IPTU	0,00	0,00	0,00	0,00	0,00
1.1.5 - Deduções da receita do IPTU	0,00	0,00	0,00	0,00	0,00
1.2 - Receita resultante do imposto sobre transmissão 'inter vivos' - ITBI	6.000,00	6.000,00	0,00	225,00	3,75
1.2.1 - ITBI	6.000,00	6.000,00	0,00	225,00	3,75
1.2.2 - Multa, juros de mora e outros encargos do ITBI	0,00	0,00	0,00	0,00	0,00
1.2.3 - Dívida ativa do ITBI	0,00	0,00	0,00	0,00	0,00
1.2.4 - Multa, juros de mora, atualização monetária e outros encargos da dívida ativa do ITBI	0,00	0,00	0,00	0,00	0,00
1.2.5 - Deduções da receita do ITBI	0,00	0,00	0,00	0,00	0,00
1.3 - Receita resultante do imposto sobre serviços de qualquer natureza - ISS	400.000,00	400.000,00	48.658,31	126.819,30	31,70
1.3.1 - ISS	400.000,00	400.000,00	48.658,31	126.819,30	31,70
1.3.2 - Multa, juros de mora e outros encargos do ISS	0,00	0,00	0,00	0,00	0,00
1.3.3 - Dívida ativa do ISS	0,00	0,00	0,00	0,00	0,00
1.3.4 - Multa, juros de mora, atualização monetária e outros encargos da dívida ativa do ISS	0,00	0,00	0,00	0,00	0,00
1.3.5 - Deduções da receita do ISS	0,00	0,00	0,00	0,00	0,00
1.4 - Receita resultante do imposto de renda retido na fonte - IRRF	398.091,00	398.091,00	139.917,96	202.622,52	50,90
1.4.1 - IRRF	398.091,00	398.091,00	139.917,96	202.622,52	50,90
1.4.2 - Multa, juros de mora e outros encargos do IRRF	0,00	0,00	0,00	0,00	0,00
1.4.3 - Dívida ativa do IRRF	0,00	0,00	0,00	0,00	0,00
1.4.4 - Multa, juros de mora, atualização monetária e outros encargos da dívida ativa do IRRF	0,00	0,00	0,00	0,00	0,00
1.4.5 - Deduções da receita do IRRF	0,00	0,00	0,00	0,00	0,00
1.5 - Receita resultante do imposto territorial rural - ITR	0,00	0,00	0,00	0,00	0,00
1.5.1 - ITR	0,00	0,00	0,00	0,00	0,00