

ESTADO DO CEARÁ  
PREFEITURA MUNICIPAL DE OCARA

Ofício n.º 038 /2014

Ocara, 10 de abril de 2014.

**VANIA CLEMENTINO LOPES**, na qualidade de Prefeita Municipal de Ocara, VEM, através deste, à presença de V. Exa., e, em cumprimento aos dispositivos da Lei de Responsabilidade Fiscal – Lei Complementar N.º 101/2000, REMETER, tempestivamente, o **Relatório Resumido da Execução Orçamentária – RREO**, relativo ao **1.º (primeiro) bimestre do exercício financeiro de 2014**, conforme Portaria n.º 637 de 18/10/2012 - da Secretaria do Tesouro Nacional - STN.

Informa, ainda, que referidos Relatórios foram devidamente **publicado no dia 28 de março de 2014**, através de afixação no ÁTRIO da Sede da Prefeitura Municipal de Ocara e na Rede Mundial de Computadores-INTERNET –

Sem mais para o momento, coloca-se à disposição para informações adicionais, e aproveita o ensejo para renovar protestos de estima e consideração.

Respeitosamente,


*Vania Clementino Lopes*  
**VANIA CLEMENTINO LOPES**  
Prefeita Municipal

Ao Exmo. Sr.  
Dr. FRANCISCO DE PAULA ROCHA AGUIAR  
Presidente do Tribunal de Contas dos Municípios  
Estado do Ceará

SECRETARIA DE CONTAS DOS MUNICÍPIOS DO ESTADO DO CEARÁ

SEÇÃO DE PROTOCOLO -14-Abr-2014-16:50-007572-2/2

TRIBUNAL DE CONTAS DOS MUNICÍPIOS DO ESTADO DO CEARÁ



**ESTADO DO CEARÁ  
PREFEITURA MUNICIPAL DE OCARA**

## **EDITAL DE PUBLICAÇÃO**

A PREFEITA MUNICIPAL DE OCARA, no uso de suas atribuições legais conferidas pelos Art. 28, inciso 10, da Constituição do Estado do Ceará, Art. 138, § 1º da Lei Orgânica do Município, e art. 52, caput da Lei Complementar nº 101/2000, VEM, através deste, tempestivamente, publicar o RELATÓRIO RESUMIDO DA EXECUÇÃO ORÇAMENTÁRIA - RREO, relativo ao 1º (primeiro) bimestre do exercício financeiro de 2014 no Flanelógrafo do Município de Ocara, com fundamento na jurisprudência do Superior Tribunal de Justiça, conforme Decisão proferida no Recurso Especial Nº 105.232 (96/0056484-5/Ceará) e por meio eletrônico através dos portais [www.ocara.ce.gov.br](http://www.ocara.ce.gov.br) e [www.conasp.com.br](http://www.conasp.com.br).

Ocara, 28 de março de 2014.

*Vânia Clementino Lopes*  
**VANIA CLEMENTINO LOPES**  
Prefeita Municipal

RELATÓRIO RESUMO DA EXECUÇÃO ORÇAMENTÁRIA  
 BALANÇO ORÇAMENTÁRIO  
 ORÇAMENTOS FISCAL E DA SEGURIDADE SOCIAL  
 1º bimestre de 2014 (Janeiro a Fevereiro)

RREO - ANEXO 1 (LRF, Art 52, inciso I, alínea 'a' e 'b' do inciso II e § 1o.)

R\$ 1,00

	PREVISÃO		PREVISÃO ATUALIZADA (a)	RECEITAS REALIZADAS			SALDO A REALIZAR (a c)
	INICIAL	NO BIMESTRE (b)		% ATÉ O BIMESTRE (c)	% b/a	% c/a	
RECEITAS (exceto intra orçamentárias) (I)	44.325.300,00	7.663.685,97	44.325.300,00	17,29	7.663.685,97	17,29	36.661.614,03
RECEITAS CORRENTES	42.325.300,00	7.494.114,92	42.325.300,00	17,71	7.494.114,92	17,71	34.831.185,08
RECEITA TRIBUTÁRIA	595.000,00	37.436,38	595.000,00	6,29	37.436,38	6,29	557.563,62
Impostos	580.000,00	37.436,38	580.000,00	6,45	37.436,38	6,45	542.563,62
Taxas	15.000,00	0,00	15.000,00	0,00	0,00	0,00	15.000,00
RECEITA DE CONTRIBUIÇÕES	1.285.440,00	25.128,05	1.285.440,00	1,95	25.128,05	1,95	1.260.311,95
Contribuições sociais	1.135.440,00	0,00	1.135.440,00	0,00	0,00	0,00	1.135.440,00
Contribuições de iluminação pública	150.000,00	25.128,05	150.000,00	16,75	25.128,05	16,75	124.871,95
RECEITA PATRIMONIAL	1.794.860,00	49.368,87	1.794.860,00	2,75	49.368,87	2,75	1.745.491,13
Receitas de valores mobiliários	1.794.860,00	49.368,87	1.794.860,00	2,75	49.368,87	2,75	1.745.491,13
RECEITA DE SERVIÇOS	10.000,00	0,00	10.000,00	0,00	0,00	0,00	10.000,00
TRANSFERÊNCIAS CORRENTES	38.482.000,00	7.365.414,73	38.482.000,00	19,14	7.365.414,73	19,14	31.116.585,27
Transferências intergovernamentais	38.142.000,00	7.365.414,73	38.142.000,00	19,31	7.365.414,73	19,31	30.776.585,27
Transferências de convênios	340.000,00	0,00	340.000,00	0,00	0,00	0,00	340.000,00
OUTRAS RECEITAS CORRENTES	158.000,00	16.766,89	158.000,00	10,61	16.766,89	10,61	141.233,11
Multa e juros de mora	75.000,00	2.415,88	75.000,00	3,22	2.415,88	3,22	72.584,12
Indenizações e restituições	20.000,00	0,00	20.000,00	0,00	0,00	0,00	20.000,00
Receita da dívida ativa	13.000,00	14.351,01	13.000,00	110,39	14.351,01	110,39	-1.351,01
Receitas correntes diversas	50.000,00	0,00	50.000,00	0,00	0,00	0,00	50.000,00
RECEITAS DE CAPITAL	2.000.000,00	169.571,05	2.000.000,00	8,48	169.571,05	8,48	1.830.428,95
TRANSFERÊNCIAS DE CAPITAL	2.000.000,00	169.571,05	2.000.000,00	8,48	169.571,05	8,48	1.830.428,95
Transferências de convênios	2.000.000,00	169.571,05	2.000.000,00	8,48	169.571,05	8,48	1.830.428,95
RECEITAS (intra orçamentárias) (II)	1.374.700,00	0,00	1.374.700,00	0,00	0,00	0,00	1.374.700,00
RECEITAS CORRENTES	1.374.700,00	0,00	1.374.700,00	0,00	0,00	0,00	1.374.700,00
RECEITAS DE CAPITAL	0,00	0,00	0,00	0,00	0,00	0,00	0,00
<b>SUBTOTAL DAS RECEITAS (III) = (I + II)</b>	<b>45.700.000,00</b>	<b>7.663.685,97</b>	<b>45.700.000,00</b>	<b>16,77</b>	<b>7.663.685,97</b>	<b>16,77</b>	<b>38.036.314,03</b>
OPERAÇÕES DE CRÉDITO / REFINANCIAMENTO (IV)							
OPERAÇÕES DE CRÉDITO INTERNAS							
Para refinanciamento da dívida mobiliária							
Para refinanciamento da dívida contratual							
OPERAÇÕES DE CRÉDITO EXTERNAS							

*Handwritten signature*

*Handwritten initials*





RREO - Anexo 2 (LRF, Art.52, inciso II, alínea 'c')

R\$ 1,00

FUNÇÃO / SUBFUNÇÃO	DOTAÇÃO INICIAL	DOTAÇÃO ATUALIZADA	DESPESAS EMPENHADAS		DESPESAS LIQUIDADAS		%	%	%	SALDO A LIQUIDAR (a b)
			NO BIMESTRE	ATÉ O BIMESTRE	NO BIMESTRE	ATÉ O BIMESTRE				
DESPESAS (EXCETO INTRA ORÇAMENTARIAS) (I)	44.325.300,00	44.275.300,00	14.792.317,79	14.792.317,79	5.370.837,02	5.370.837,02	99,08	12,13	38.904.462,98	
LEGISLATIVA										
Ação Legislativa	1.294.000,00	1.294.000,00	0,00	0,00	0,00	0,00	0,00	0,00	1.294.000,00	
ADMINISTRAÇÃO										
Representação Judicial e E	2.972.000,00	3.209.000,00	1.607.942,67	1.607.942,67	568.728,64	568.728,64	10,49	17,72	2.640.271,36	
Planejamento e Orçamento	145.000,00	145.000,00	0,00	0,00	0,00	0,00	0,00	0,00	145.000,00	
Administração Geral	20.000,00	20.000,00	0,00	0,00	0,00	0,00	0,00	0,00	20.000,00	
Administração Financeira	2.188.000,00	2.285.000,00	1.063.073,89	1.063.073,89	347.392,59	347.392,59	6,41	15,20	1.937.607,41	
Formação de Recursos Human	580.000,00	720.000,00	533.048,78	533.048,78	213.516,05	213.516,05	3,94	29,66	506.483,95	
Comunicação Social	15.000,00	15.000,00	420,00	420,00	420,00	420,00	0,01	2,80	14.580,00	
ASSISTÊNCIA SOCIAL										
Administração Social	24.000,00	24.000,00	11.400,00	11.400,00	7.400,00	7.400,00	0,14	30,83	16.600,00	
Administração Geral	1.787.000,00	1.918.000,00	718.118,67	718.118,67	260.529,07	260.529,07	4,81	13,58	1.657.470,93	
Assistência ao Idoso	768.000,00	873.000,00	466.435,50	466.435,50	159.615,14	159.615,14	2,94	18,28	713.384,86	
Assistência ao Portador de	35.000,00	0,00	0,00	0,00	0,00	0,00	0,00	0,00	0,00	
Assistência à Criança e ao	15.000,00	15.000,00	1.560,00	1.560,00	480,00	480,00	0,01	3,20	14.520,00	
Assistência Comunitária	335.000,00	416.000,00	81.099,77	81.099,77	28.736,73	28.736,73	0,53	6,91	387.263,27	
PREVIDÊNCIA SOCIAL										
Administração Geral	634.000,00	614.000,00	169.023,40	169.023,40	71.697,20	71.697,20	1,32	11,68	542.302,80	
Administração Geral	1.163.000,00	1.163.000,00	0,00	0,00	0,00	0,00	0,00	0,00	1.163.000,00	
Administração do Regime Esta	248.000,00	248.000,00	0,00	0,00	0,00	0,00	0,00	0,00	248.000,00	
SAÚDE										
Administração Geral	915.000,00	915.000,00	0,00	0,00	0,00	0,00	0,00	0,00	915.000,00	
Atenção Básica	9.718.860,00	9.764.860,00	4.296.300,26	4.296.300,26	1.682.218,65	1.682.218,65	31,03	17,23	8.082.641,35	
Atendimento Hospitalar e A	3.030.860,00	2.901.860,00	1.511.176,23	1.511.176,23	570.271,53	570.271,53	10,52	19,65	2.331.588,47	
Atendimento Hospitalar e Tera	3.730.000,00	3.874.200,00	1.853.417,04	1.853.417,04	697.385,76	697.385,76	12,87	18,00	3.176.814,24	
Vigilância Sanitária	2.770.000,00	2.750.800,00	803.959,83	803.959,83	388.349,68	388.349,68	7,16	14,12	2.362.450,32	
Vigilância Epidemiológica	50.000,00	56.000,00	55.000,00	55.000,00	9.361,68	9.361,68	0,17	16,72	46.638,32	
EDUCAÇÃO										
Administração Geral	82.000,00	132.000,00	3.147,16	3.147,16	1.200,00	1.200,00	0,02	2,40	48.800,00	
Ensino Fundamental	17.246.300,00	17.258.300,00	5.713.387,49	5.713.387,49	1.957.647,71	1.957.647,71	36,11	11,34	15.300.652,29	
Ensino Médio	1.103.300,00	1.105.800,00	500.846,67	500.846,67	112.137,29	112.137,29	2,07	10,14	993.662,71	
Ensino Médio	14.341.000,00	14.350.500,00	4.428.301,56	4.428.301,56	1.654.121,94	1.654.121,94	30,51	11,53	12.696.378,06	
Ensino Médio	320.000,00	320.000,00	233.439,26	233.439,26	114.383,85	114.383,85	2,11	35,74	205.616,15	

*[Handwritten signature]*

*[Handwritten initials]*

RELATÓRIO RESUMIDO DA EXECUÇÃO ORÇAMENTÁRIA  
 DEMONSTRATIVO DA EXECUÇÃO DAS DESPESAS POR FUNÇÃO/SUBFUNÇÃO  
 ORÇAMENTO FISCAL E DA SEGURIDADE SOCIAL  
 1º bimestre de 2014 (Janeiro a Fevereiro)

RREO - Anexo 2 (LRF, Art.52, inciso II, alínea 'c')

R\$ 1,00

FUNÇÃO / SUBFUNÇÃO	DOTAÇÃO INICIAL	DOTAÇÃO ATUALIZADA	DESPESAS EMPENHADAS		DESPESAS LIQUIDADAS		%	%	%	SALDO A LIQUIDAR (a b)
			NO BIMESTRE	ATÉ O BIMESTRE	NO BIMESTRE	ATÉ O BIMESTRE				
Ensino Superior	50.000,00	50.000,00	47.500,00	47.500,00	9.500,00	9.500,00	0,18	19,00	19,00	40.500,00
Educação Infantil	1.090.000,00	1.090.000,00	453.300,00	453.300,00	66.448,85	66.448,85	1,23	6,10	6,10	1.023.551,15
Educação de Jovens e Adult	264.000,00	264.000,00	50.000,00	50.000,00	1.055,78	1.055,78	0,02	0,40	0,40	262.944,22
Educação Especial	78.000,00	78.000,00	0,00	0,00	0,00	0,00	0,00	0,00	0,00	78.000,00
CULTURA	657.000,00	685.000,00	311.712,82	311.712,82	127.543,01	127.543,01	2,35	18,62	18,62	557.456,99
Administração Geral	274.000,00	302.000,00	230.497,82	230.497,82	46.328,01	46.328,01	0,85	15,34	15,34	255.671,99
Difusão Cultural	383.000,00	383.000,00	81.215,00	81.215,00	81.215,00	81.215,00	1,50	21,20	21,20	301.785,00
URBANISMO	2.723.000,00	2.629.000,00	913.150,65	913.150,65	330.066,63	330.066,63	6,09	12,55	12,55	2.298.933,37
Administração Geral	1.345.000,00	1.393.000,00	636.110,89	636.110,89	258.673,68	258.673,68	4,77	18,57	18,57	1.134.326,32
Infra Estrutura Urbana	794.000,00	632.000,00	98.800,00	98.800,00	33.365,14	33.365,14	0,62	5,28	5,28	598.634,86
Serviços Urbanos	564.000,00	584.000,00	178.239,76	178.239,76	38.027,81	38.027,81	0,70	6,51	6,51	545.972,19
Saneamento Básico Urbano	20.000,00	20.000,00	0,00	0,00	0,00	0,00	0,00	0,00	0,00	20.000,00
SANEAMENTO	1.130.000,00	745.000,00	234.520,68	234.520,68	234.520,68	234.520,68	4,33	31,48	31,48	510.479,32
Saneamento Básico Urbano	1.130.000,00	745.000,00	234.520,68	234.520,68	234.520,68	234.520,68	4,33	31,48	31,48	510.479,32
GESTÃO AMBIENTAL	63.000,00	63.000,00	0,00	0,00	0,00	0,00	0,00	0,00	0,00	63.000,00
Preservação e Conservação	13.000,00	13.000,00	0,00	0,00	0,00	0,00	0,00	0,00	0,00	13.000,00
Recursos Hídricos	50.000,00	50.000,00	0,00	0,00	0,00	0,00	0,00	0,00	0,00	50.000,00
AGRICULTURA	992.000,00	843.000,00	246.005,61	246.005,61	56.976,73	56.976,73	1,05	6,76	6,76	786.023,27
Administração Geral	406.000,00	428.000,00	246.005,61	246.005,61	56.976,73	56.976,73	1,05	13,31	13,31	371.023,27
Extensão Rural	328.000,00	328.000,00	0,00	0,00	0,00	0,00	0,00	0,00	0,00	328.000,00
Promoção da Produção Agrop	248.000,00	77.000,00	0,00	0,00	0,00	0,00	0,00	0,00	0,00	77.000,00
Defesa Agropecuária	10.000,00	10.000,00	0,00	0,00	0,00	0,00	0,00	0,00	0,00	10.000,00
ENERGIA	50.000,00	50.000,00	0,00	0,00	0,00	0,00	0,00	0,00	0,00	50.000,00
Energia Elétrica	50.000,00	50.000,00	0,00	0,00	0,00	0,00	0,00	0,00	0,00	50.000,00
TRANSPORTE	315.000,00	515.000,00	344.649,83	344.649,83	26.836,64	26.836,64	0,50	5,21	5,21	488.163,36
Transporte Rodoviário	315.000,00	515.000,00	344.649,83	344.649,83	26.836,64	26.836,64	0,50	5,21	5,21	488.163,36
DESPORTO E LAZER	240.000,00	240.000,00	30.000,00	30.000,00	7.500,00	7.500,00	0,14	3,13	3,13	232.500,00
Desporto Comunitário	228.000,00	228.000,00	30.000,00	30.000,00	7.500,00	7.500,00	0,14	3,29	3,29	220.500,00
Lazer	12.000,00	12.000,00	0,00	0,00	0,00	0,00	0,00	0,00	0,00	12.000,00
ENCARGOS ESPECIAIS	651.000,00	575.000,00	376.529,11	376.529,11	118.269,26	118.269,26	2,18	20,57	20,57	456.730,74
Serviço da Dívida Interna	250.000,00	250.000,00	176.529,11	176.529,11	66.980,68	66.980,68	1,24	26,79	26,79	183.019,32
Outros Encargos Especiais	401.000,00	325.000,00	200.000,00	200.000,00	51.288,58	51.288,58	0,95	15,78	15,78	273.711,42
RESERVA DE CONTINGÊNCIA	400.000,00	400.000,00	0,00	0,00	0,00	0,00	0,00	0,00	0,00	400.000,00

*[Assinatura]*

*[Assinatura]*

RELATÓRIO RESUMIDO DA EXECUÇÃO ORÇAMENTÁRIA  
 DEMONSTRATIVO DA EXECUÇÃO DAS DESPESAS POR FUNÇÃO/SUBFUNÇÃO  
 ORÇAMENTO FISCAL E DA SEGURIDADE SOCIAL  
 1º bimestre de 2014 (Janeiro a Fevereiro)

R\$ 1,00

FUNÇÃO / SUBFUNÇÃO	DOTAÇÃO INICIAL	DOTAÇÃO ATUALIZADA (a)	DESPESAS EMPENHADAS		DESPESAS LIQUIDADAS		%	%	SALDO A LIQUIDAR (a b)
			NO BIMESTRE	ATÉ O BIMESTRE	NO BIMESTRE	ATÉ O BIMESTRE			
Reserva de Contingência	400.000,00	400.000,00	0,00	0,00	0,00	0,00	0,00	400.000,00	
RESERVA DO RPPS	2.923.140,00	2.923.140,00	0,00	0,00	0,00	0,00	0,00	2.923.140,00	
Reserva do RPPS	2.923.140,00	2.923.140,00	0,00	0,00	0,00	0,00	0,00	2.923.140,00	
DESPESAS (INTRA ORÇAMENTARIAS) (II)	1.374.700,00	1.424.700,00	359.939,63	359.939,63	49.939,63	49.939,63	0,92	1.374.760,37	
LEGISLATIVA	6.000,00	6.000,00	0,00	0,00	0,00	0,00	0,00	6.000,00	
Ação Legislativa	6.000,00	6.000,00	0,00	0,00	0,00	0,00	0,00	6.000,00	
ADMINISTRAÇÃO	135.000,00	135.000,00	0,00	0,00	0,00	0,00	0,00	135.000,00	
Representação Judicial e E	5.000,00	5.000,00	0,00	0,00	0,00	0,00	0,00	5.000,00	
Administração Geral	110.000,00	110.000,00	0,00	0,00	0,00	0,00	0,00	110.000,00	
Administração Financeira	20.000,00	20.000,00	0,00	0,00	0,00	0,00	0,00	20.000,00	
ASSISTÊNCIA SOCIAL	10.000,00	10.000,00	0,00	0,00	0,00	0,00	0,00	10.000,00	
Administração Geral	10.000,00	10.000,00	0,00	0,00	0,00	0,00	0,00	10.000,00	
PREVIDÊNCIA SOCIAL	8.000,00	8.000,00	0,00	0,00	0,00	0,00	0,00	8.000,00	
Administração Geral	8.000,00	8.000,00	0,00	0,00	0,00	0,00	0,00	8.000,00	
SAÚDE	250.000,00	250.000,00	60.000,00	60.000,00	0,00	0,00	0,00	8.000,00	
Administração Geral	190.000,00	190.000,00	60.000,00	60.000,00	0,00	0,00	0,00	250.000,00	
Atenção Básica	50.000,00	50.000,00	0,00	0,00	0,00	0,00	0,00	190.000,00	
Assistência Hospitalar e A	10.000,00	10.000,00	0,00	0,00	0,00	0,00	0,00	50.000,00	
EDUCAÇÃO	753.700,00	803.700,00	229.939,63	229.939,63	49.939,63	49.939,63	0,92	10.000,00	
Administração Geral	10.700,00	10.700,00	10.000,00	10.000,00	0,00	0,00	0,00	753.760,37	
Ensino Fundamental	678.000,00	728.000,00	219.939,63	219.939,63	49.939,63	49.939,63	0,92	10.700,00	
Educação Infantil	55.000,00	55.000,00	0,00	0,00	0,00	0,00	0,00	678.060,37	
Educação de Jovens e Adult	10.000,00	10.000,00	0,00	0,00	0,00	0,00	0,00	55.000,00	
CULTURA	3.000,00	3.000,00	0,00	0,00	0,00	0,00	0,00	10.000,00	
Administração Geral	3.000,00	3.000,00	0,00	0,00	0,00	0,00	0,00	3.000,00	
URBANISMO	5.000,00	5.000,00	0,00	0,00	0,00	0,00	0,00	3.000,00	
Administração Geral	5.000,00	5.000,00	0,00	0,00	0,00	0,00	0,00	5.000,00	
AGRICULTURA	5.000,00	5.000,00	0,00	0,00	0,00	0,00	0,00	5.000,00	
Administração Geral	5.000,00	5.000,00	0,00	0,00	0,00	0,00	0,00	5.000,00	
ENCARGOS ESPECIAIS	199.000,00	199.000,00	70.000,00	70.000,00	0,00	0,00	0,00	199.000,00	



RREO - Anexo 2 (LRF, Art.52, inciso II, alínea 'c')

R\$ 1,00


FUNÇÃO / SUBFUNÇÃO	DOTAÇÃO INICIAL	DOTAÇÃO ATUALIZADA	DESPESAS EMPENHADAS		DESPESAS LIQUIDADAS		%	%	SALDO A LIQUIDAR (a b)
			NO BIMESTRE	ATÉ O BIMESTRE	NO BIMESTRE	ATÉ O BIMESTRE			
Serviço da Dívida Interna	199.000,00	199.000,00	70.000,00	70.000,00	0,00	0,00	0,00	0,00	199.000,00
TOTAL (III) = (I + II)	45.700.000,00	45.700.000,00	15.152.257,42	15.152.257,42	5.420.776,65	5.420.776,65	100,00	11,86	40.279.223,35

FONTE: SISTEMA: Aspec Informática - UNIDADE RESPONSÁVEL: Prefeitura Municipal de Ocara - DATA DA EMISSÃO:28/02/2014 - HORA DA EMISSÃO:15:28:49

*Vânia Clementino Lopes*

VANIA CLEMENTINO LOPES  
 PREFEITA MUNICIPAL

CONASP - CONTAB. ASSERVIARIA E PROC. S/  
 CONTADOR



ESPECIFICAÇÃO	EVOLUÇÃO DA RECEITA REALIZADA NOS ÚLTIMOS 12 MESES											
	Mar/2013	Abr/2013	Mai/2013	Jun/2013	Jul/2013	Ago/2013	Set/2013	Out/2013	Nov/2013	Dez/2013	Jan/2014	Fev/2014
RECEITAS CORRENTES (I)	2.780.327,92	3.558.396,21	3.524.582,39	3.086.864,79	2.638.271,29	5.461.071,48						
Receita tributária	20.134,87	36.846,27	19.307,72	15.472,93	13.970,87	194.491,94						
IPTU	4.790,48	0,00	0,00	0,00	1.052,49	18.834,05						
ISS	5.989,98	17.390,12	10.221,05	7.890,21	5.846,80	42.811,51						
ITBI	0,00	0,00	0,00	225,00	0,00	0,00						
IRRF	9.354,41	19.456,15	9.086,67	7.357,72	7.071,58	132.846,38						
Outras receitas tributárias	0,00	0,00	0,00	0,00	0,00	0,00						
Receita de contribuições	0,00	1.497,56	0,00	652.107,93	0,00	108.273,48						
Receita patrimonial	18.925,35	88.873,91	13.119,98	-978.288,63	12.747,79	1.798.323,41						
Receita de serviços	0,00	0,00	0,00	0,00	0,00	0,00						
Transferências correntes	2.738.395,89	3.429.197,08	3.490.918,11	3.371.946,47	2.611.470,09	3.349.425,15						
Cota parte do FPM	999.012,79	1.071.918,20	1.540.200,77	1.284.978,03	915.068,34	1.196.437,26						
Cota parte do ICMS	215.801,74	215.091,86	211.518,27	181.777,93	221.932,11	235.162,82						
Cota parte do IPVA	25.998,62	28.655,97	25.893,73	40.840,36	6.981,67	3.897,72						
Cota parte do ITR	249,91	31,13	89,51	113,96	0,00	109,73						
Transferências da LC 87/96	0,00	3.573,04	893,26	893,26	893,26	893,26						
Transferências da LC 61/89	647,38	573,52	798,23	831,37	818,93	876,27						
Transferências do Fundeb	919.294,51	1.440.810,00	1.077.953,58	982.846,08	881.126,90	986.685,26						
Outras transferências correntes	577.390,94	668.543,36	633.570,76	879.665,48	584.648,88	925.362,83						
Outras receitas correntes	2.871,81	1.981,39	1.236,58	25.626,09	82,54	10.557,50						
DEDUÇÕES (II)	249.300,18	266.905,43	355.898,74	953.997,07	229.078,72	395.744,63						
Contrib. plano de prev. do servidor	0,00	1.497,56	0,00	652.107,93	0,00	108.273,48						
Comp. financ. entre regimes de previdên	0,00	1.455,21	0,00	0,00	0,00	0,00						
Ded. de receita para formação do Fundeb	249.300,18	263.952,66	355.898,74	301.889,14	229.078,72	287.471,15						
RECEITA CORRENTE LÍQUIDA (III)=(I II)	2.531.027,74	3.291.490,78	3.168.683,65	2.132.867,72	2.409.192,57	5.065.326,85						

ESPECIFICAÇÃO	EVOLUÇÃO DA RECEITA REALIZADA NOS ÚLTIMOS 12 MESES												TOTAL	PREVISÃO
	Set/2013	Out/2013	Nov/2013	Dez/2013	Jan/2014	Fev/2014	Set/2013	Out/2013	Nov/2013	Dez/2013	Jan/2014	Fev/2014	(ÚLTIMOS 12 MESES)	ATUALIZADA EXERCÍCIO
RECEITAS CORRENTES (I)	3.018.192,49	3.652.049,62	3.453.144,94	7.787.007,02	4.136.554,54	4.215.616,42							47.312.079,11	46.326.300,00
Receita tributária	22.050,90	20.315,27	43.691,36	58.663,95	25.724,01	11.712,37							482.382,46	595.000,00
IPTU	3.707,41	4.631,46	6.115,69	4.778,59	0,00	0,00							43.910,17	35.000,00

*[Handwritten signature]*

RREO - ANEXO 3 (LRF, Art.53, inciso I)

R\$ 1,00

ISS	8.986,10	6.631,57	23.141,66	30.649,47	25.724,01	9.278,35	194.560,83	200.000,00
ITBI	0,00	0,00	0,00	1.220,00	0,00	0,00	1.445,00	10.000,00
IRRF	9.357,39	9.052,24	14.434,01	22.015,89	0,00	2.434,02	242.466,46	335.000,00
Outras receitas tributárias	0,00	0,00	0,00	0,00	0,00	0,00	0,00	15.000,00
Receita de contribuições	0,00	130.265,87	0,00	315.967,91	0,00	25.128,05	1.233.240,80	1.285.440,00
Receita patrimonial	16.885,20	376.040,25	25.520,16	340.448,26	23.928,71	25.440,16	1.761.964,55	1.794.860,00
Receita de serviços	0,00	0,00	0,00	0,00	0,00	0,00	0,00	10.000,00
Transferências correntes	2.979.256,39	3.124.922,64	3.383.661,79	7.059.014,15	4.079.879,05	4.143.591,72	43.761.678,53	42.483.000,00
Cota parte do FPM	990.208,82	990.224,02	1.377.381,51	2.077.961,98	1.686.331,22	1.800.775,09	15.930.498,03	16.700.000,00
Cota parte do ICMS	236.820,90	271.521,41	229.686,22	292.364,03	307.902,01	273.508,72	2.893.088,02	3.000.000,00
Cota parte do IPVA	3.422,56	3.362,89	2.860,93	2.398,31	44.900,18	81.759,55	270.972,49	270.000,00
Cota parte do ITR	243,64	1.422,58	218,48	107,36	0,00	62,38	2.648,68	5.000,00
Transferências da LC 87/96	893,26	893,26	893,26	893,26	1.087,09	1.087,09	12.893,30	15.000,00
Transferências da LC 61/89	605,96	851,71	945,17	1.010,20	1.073,15	911,05	9.942,94	15.000,00
Transferências do Fundeb	925.746,43	987.779,79	1.031.916,47	1.147.103,61	1.235.023,78	1.539.355,56	13.155.641,97	14.000.000,00
Outras transferências correntes	821.314,82	868.866,98	739.759,75	3.537.175,40	803.561,62	446.132,28	11.485.993,10	8.478.000,00
Outras receitas correntes	0,00	505,59	271,63	12.912,75	7.022,77	9.744,12	72.812,77	158.000,00
DEDUÇÕES (II)	246.439,01	358.766,54	322.397,50	659.467,59	426.437,68	431.618,36	4.896.051,45	5.146.440,00
Contrib. plano de prev. do servidor	0,00	105.111,35	0,00	315.967,91	0,00	0,00	1.182.958,23	1.135.440,00
Comp. financ. entre regimes de previdên	0,00	0,00	0,00	0,00	0,00	0,00	1.455,21	10.000,00
Ded. de receita para formação do Fundeb	246.439,01	253.655,19	322.397,50	343.499,68	426.437,68	431.618,36	3.711.638,01	4.001.000,00
RECEITA CORRENTE LÍQUIDA (III)=(I II)	2.771.753,48	3.293.283,08	3.130.747,44	7.127.539,43	3.710.116,86	3.783.998,06	42.416.027,66	41.179.860,00

FONTE: SISTEMA: Aspec Informática - UNIDADE RESPONSÁVEL: Prefeitura Municipal de Ocara - DATA DA EMISSÃO:11/04/2014 - HORA DA EMISSÃO:15:29:06

*Vânia Clementino Lopes*  
 VANIA CLEMENTINO LOPES  
 PREFEITA MUNICIPAL

*[Assinatura]*  
 CONASP - CONTAB. ACESSORIA E PROC. S/  
 (CONTADOR)

RELATÓRIO RESUMIDO DA EXECUÇÃO ORÇAMENTÁRIO  
 DEMONST. DAS RECEITAS E DESPESAS PREVIDENCIÁRIAS  
 DO REGIME PRÓPRIO DOS SERVIDORES PÚBLICOS  
 ORÇAMENTO DA SEGURIDADE SOCIAL  
 1º bimestre de 2014 (Janeiro a Fevereiro)

RREO - ANEXO 4 (LRF, Art 53, inciso II)

R\$ 1,0

RECEITAS PREVIDENCIÁRIAS	PREVISÃO INICIAL	PREVISÃO ATUALIZADA	RECEITAS REALIZADAS		
			NO BIMESTRE	ATÉ O BIMESTRE	ATÉ O BIMESTRE ANO ANTERIOR
RECEITAS PREVIDENCIÁRIAS (Exceto intra orç.) (I)	2.709.440,00	2.709.440,00	0,00	0,00	254.547,49
RECEITAS CORRENTES	2.719.440,00	2.719.440,00	0,00	0,00	259.039,96
Receita de contribuições de segurados	1.135.440,00	1.135.440,00	0,00	0,00	255.391,55
Pessoal civil	1.135.440,00	1.135.440,00	0,00	0,00	255.391,55
Ativo	1.135.440,00	1.135.440,00	0,00	0,00	255.391,55
Receita patrimonial	1.540.000,00	1.540.000,00	0,00	0,00	-9.550,53
Receita de valores mobiliários	1.540.000,00	1.540.000,00	0,00	0,00	-9.550,53
Outras receitas correntes	44.000,00	44.000,00	0,00	0,00	13.198,94
Demais receitas correntes	44.000,00	44.000,00	0,00	0,00	13.198,94
RECEITAS DE CAPITAL	0,00	0,00	0,00	0,00	0,00
( ) DEDUÇÕES DE RECEITA	10.000,00	10.000,00	0,00	0,00	4.492,47
RECEITAS PREVIDENCIÁRIAS (Intra orç.) (II)	1.374.700,00	1.374.700,00	0,00	0,00	54.023,97
RECEITAS CORRENTES	1.374.700,00	1.374.700,00	0,00	0,00	54.023,97
Outras receitas de contribuição	1.374.700,00	1.374.700,00	0,00	0,00	54.023,97
RECEITAS DE CAPITAL	0,00	0,00	0,00	0,00	0,00
( ) DEDUÇÕES DE RECEITA	0,00	0,00	0,00	0,00	0,00
<b>TOTAL DAS RECEITAS PREVIDENCIÁRIAS (III) = (I+II)</b>	<b>4.084.140,00</b>	<b>4.084.140,00</b>	<b>0,00</b>	<b>0,00</b>	<b>308.571,46</b>

DESPESAS PREVIDENCIÁRIAS	DOTAÇÃO INICIAL	DOTAÇÃO ATUALIZADA	DESPESAS LIQUIDADAS		
			NO BIMESTRE	ATÉ O BIMESTRE	ATÉ O BIMESTRE ANO ANTERIOR
DESP. PREV. (Exceto intra orç.) (IV)	4.086.140,00	4.086.140,00	0,00	0,00	131.821,56
ADMINISTRAÇÃO	3.171.140,00	3.171.140,00	0,00	0,00	22.669,42
Despesas correntes	3.159.840,00	3.159.840,00	0,00	0,00	22.669,42
Despesas de capital	11.300,00	11.300,00	0,00	0,00	0,00
PREVIDÊNCIA	915.000,00	915.000,00	0,00	0,00	109.152,14
Pessoal civil	915.000,00	915.000,00	0,00	0,00	109.152,14
Aposentadorias	705.000,00	705.000,00	0,00	0,00	75.595,47
Pensões	194.000,00	194.000,00	0,00	0,00	33.556,67
Outros benefícios previdenciários	16.000,00	16.000,00	0,00	0,00	0,00
DESP. PREV. (Intra orç.) (V)	8.000,00	8.000,00	0,00	0,00	0,00
ADMINISTRAÇÃO	8.000,00	8.000,00	0,00	0,00	0,00
Despesas correntes	8.000,00	8.000,00	0,00	0,00	0,00
PREVIDÊNCIA	0,00	0,00	0,00	0,00	0,00
<b>TOTAL DAS DESP. PREV. (VI) = (IV+V)</b>	<b>4.094.140,00</b>	<b>4.094.140,00</b>	<b>0,00</b>	<b>0,00</b>	<b>131.821,56</b>
<b>RESULTADO PREVIDENCIÁRIO (VII)=(IV + V)</b>	<b>-10.000,00</b>	<b>-10.000,00</b>	<b>0,00</b>	<b>0,00</b>	<b>176.749,90</b>
APORTE DE RECURSOS PARA O RPPS					

RELATÓRIO RESUMIDO DA EXECUÇÃO ORÇAMENTÁRIO  
DEMONST. DAS RECEITAS E DESPESAS PREVIDENCIÁRIAS  
DO REGIME PRÓPRIO DOS SERVIDORES PÚBLICOS  
ORÇAMENTO DA SEGURIDADE SOCIAL  
1º bimestre de 2014 (Janeiro a Fevereiro)

RREO - ANEXO 4 (LRF, Art 53, inciso II)

R\$ 1,0

---

RESERVA ORÇAMENTÁRIA DO RPPS		2.923.140,00	
------------------------------	--	--------------	--

---

BENS E DIREITOS DO RPPS

---


CAIXA		0,00	
BANCOS CONTA MOVIMENTO		0,00	
INVESTIMENTOS		0,00	
OUTROS BENS E DIREITOS		0,00	

---

FONTE: SISTEMA: Aspec Informática - UNID RESPONSÁVEL: Prefeitura Municipal de Ocara - DATA DA EMISSÃO: 28/02/2014 - HORA : 15:29:34



VANIA CLEMENTINO LOPES  
PREFEITA MUNICIPAL



CONASP - CONTAB. ASSESSORIA E PROC. S/  
CONTADOR



	R\$ 1,00					
	S A L D O S					
	EM	EM	EM	EM	EM	EM
31/DEZ/2013	NOV/13 a DEZ/13	JAN/14 a FEV/14				
(a)	(b)	(c)				
<b>DÍVIDA FISCAL LÍQUIDA PREVIDENCIÁRIA</b>						
<b>DÍVIDA CONSOLIDADA PREVIDENCIÁRIA (VII)</b>						
Passivo atuarial	0,00	0,00	0,00	0,00	0,00	0,00
Demais dívidas	0,00	0,00	0,00	0,00	0,00	0,00
<b>DEDUÇÕES (VIII)</b>						
Disponibilidade de caixa bruta	25.527.190,04	0,00	25.527.190,04			
Investimentos	25.534.643,22	0,00	25.534.643,22			
Demais haveres financeiros	0,00	0,00	0,00			
( ) Restos a pagar processados	2.626,12	0,00	2.626,12			
	10.079,30	0,00	10.079,30			
<b>DÍVIDA CONSOLIDADA LÍQUIDA PREVIDENCIÁRIA (IX) = (VII - VIII)</b>	-25.527.190,04	0,00	-25.527.190,04			
<b>PASSIVOS RECONHECIDOS (X)</b>	0,00	0,00	0,00			
<b>DÍVIDA FISCAL LÍQUIDA PREVIDENCIÁRIA (XI) = (IX - X)</b>	-25.527.190,04	0,00	-25.527.190,04			

FONTE: SISTEMA: Aspec Informática - UNIDADE RESPONSÁVEL: Prefeitura Municipal de Ocara - DATA DA EMISSÃO: 11/04/2014 - HORA DA EMISSÃO: 15:30:04

Nota - O valor do item 'II' somente será preenchido se for positivo.  
 - O valor do item 'VIII' somente será preenchido se for positivo.

*Vania Clementino Lopes*  
 VANIA CLEMENTINO LOPEZ  
 PREFEITA MUNICIPAL

*[Assinatura]*  
 CONASP - ASSESSOR  
 PROC. S/  
 CONTADOR

RREO - ANEXO 5 (LRF, Art 53, inciso III) R\$ 1,00

DÍVIDA FISCAL LÍQUIDA PREVIDENCIÁRIA	S A L D O S					
	EM	EM	EM	EM	EM	EM
	31/DEZ/2013 (a)	NOV/13 a (b)	DEZ/13 a (c)	JAN/14 a (c)	FEV/14 (c)	
DÍVIDA CONSOLIDADA PREVIDENCIÁRIA (VII)	0,00	0,00	0,00	0,00	0,00	0,00
Passivo atuarial	0,00	0,00	0,00	0,00	0,00	0,00
Demais dívidas	0,00	0,00	0,00	0,00	0,00	0,00
DEDUÇÕES (VIII)						
Disponibilidade de caixa bruta	25.527.190,04	0,00	0,00	0,00	25.527.190,04	0,00
Investimentos	25.534.643,22	0,00	0,00	0,00	25.534.643,22	0,00
Demais haveres financeiros	0,00	0,00	0,00	0,00	0,00	0,00
( ) Restos a pagar processados	2.626,12	0,00	0,00	0,00	2.626,12	0,00
	10.079,30	0,00	0,00	0,00	10.079,30	0,00
DÍVIDA CONSOLIDADA LÍQUIDA PREVIDENCIÁRIA (IX) = (VII - VIII)	-25.527.190,04	0,00	0,00	0,00	-25.527.190,04	0,00
PASSIVOS RECONHECIDOS (X)	0,00	0,00	0,00	0,00	0,00	0,00
DÍVIDA FISCAL LÍQUIDA PREVIDENCIÁRIA (XI) = (IX - X)	-25.527.190,04	0,00	0,00	0,00	-25.527.190,04	0,00

FONTE: SISTEMA: Aspec Informática - UNIDADE RESPONSÁVEL: Prefeitura Municipal de Ocara - DATA DA EMISSÃO: 28/02/2014 - HORA DA EMISSÃO: 15:30:04

Nota - O valor do item 'II' somente será preenchido se for positivo.  
 - O valor do item 'VIII' somente será preenchido se for positivo.

*Vanina C. Lopes*  
 VANIA CLEMENTINO LOPES  
 PREFEITA MUNICIPAL

*[Assinatura]*  
 CONASP - COMPAB. ASSESSORIA E PROC. S/  
 CONTADOR



RREO - ANEXO 6 (LRF, Art 53, inciso III)

R\$ 1,00

RECEITAS PRIMÁRIAS	RECEITAS REALIZADAS			
	PREVISÃO ATUALIZADA	NO BIMESTRE	ATÉ O BIMESTRE	ATÉ O BIMESTRE ANO ANTERIOR
RECEITAS PRIMÁRIAS CORRENTES (I)	41.905.140,00	7.444.746,05	7.444.746,05	6.428.068,78
Receita tributária	595.000,00	37.436,38	37.436,38	54.119,24
IPTU	35.000,00	0,00	0,00	0,00
ISS	200.000,00	35.002,36	35.002,36	36.669,63
ITBI	10.000,00	0,00	0,00	0,00
IRRF	335.000,00	2.434,02	2.434,02	17.449,61
Outras receitas tributárias	15.000,00	0,00	0,00	0,00
Receita de contribuições	2.660.140,00	25.128,05	25.128,05	309.415,52
Receita previdenciárias	2.510.140,00	0,00	0,00	309.415,52
Outras receitas de contribuição	150.000,00	25.128,05	25.128,05	0,00
Receita patrimonial líquida	0,00	0,00	0,00	0,00
Receita patrimonial	1.794.860,00	49.368,87	49.368,87	14.635,49
( ) Aplicações financeiras	1.794.860,00	49.368,87	49.368,87	14.635,49
Transferências correntes	38.482.000,00	7.365.414,73	7.365.414,73	6.015.454,35
Cota parte do FPM	13.360.000,00	2.771.505,32	2.771.505,32	2.419.140,07
Cota parte do ICMS	2.400.000,00	465.128,58	465.128,58	380.261,03
Convênios	340.000,00	0,00	0,00	0,00
Outras transferências correntes	22.382.000,00	4.128.780,83	4.128.780,83	3.216.053,25
Demais receitas correntes	168.000,00	16.766,89	16.766,89	49.079,67
Divida ativa	13.000,00	14.351,01	14.351,01	5.757,37
Diversas receitas correntes	155.000,00	2.415,88	2.415,88	43.322,30
RECEITAS DE CAPITAL (II)	2.000.000,00	169.571,05	169.571,05	29.964,76
Operações de crédito (III)	0,00	0,00	0,00	0,00
Amortização de empréstimos (IV)	0,00	0,00	0,00	0,00
Alienação de bens (V)	0,00	0,00	0,00	0,00
Transferências de capital	2.000.000,00	169.571,05	169.571,05	29.964,76
Convênios	2.000.000,00	169.571,05	169.571,05	29.964,76
RECEITAS PRIMÁRIAS DE CAPITAL (VI)= (II - III - IV - V)				
RECEITA PRIMÁRIA TOTAL (VII)= (I + IV)	43.905.140,00	7.614.317,10	7.614.317,10	6.458.033,54

RREO - ANEXO 6 (LRF, Art 53, inciso III)

R\$ 1,00

	DESPESAS		EXECUTADAS	
	DESPESAS LIQUIDADAS		DESP. LIQUIDADAS	
	NO BIMESTRE	ATÉ O BIMESTRE	ATÉ O BIMESTRE	ATÉ O BIMESTRE DO ANO ANTERIOR
<b>DESPESAS PRIMÁRIAS</b>				
	DOTAÇÃO ATUALIZADA			
DESPESAS CORRENTES (VIII)	37.088.760,00	5.001.962,08	5.001.962,08	4.798.962,47
Pessoal e encargos sociais	23.116.560,00	3.501.152,38	3.501.152,38	3.502.884,74
Juros e encargos da dívida (IX)	1.000,00	0,00	0,00	0,00
Outras despesas correntes	13.971.200,00	1.500.809,70	1.500.809,70	1.296.077,73
DESPESAS PRIMÁRIAS CORRENTES (X) = (VIII - IX)	37.087.760,00	5.001.962,08	5.001.962,08	4.798.962,47
DESPESAS DE CAPITAL (XI)	5.288.100,00	418.814,57	418.814,57	866.401,16
Investimentos	4.823.100,00	351.633,89	351.633,89	767.711,44
Inversões financeiras	15.000,00	200,00	200,00	19.300,00
Concessão de empréstimos (XII)	0,00	0,00	0,00	0,00
Aquisição de título de capital já integralizado (XIII)	0,00	0,00	0,00	0,00
Demais inversões financeiras	15.000,00	200,00	200,00	19.300,00
Amortização de dívida (XIV)	450.000,00	66.980,68	66.980,68	79.389,72
DESPESAS PRIMÁRIAS DE CAPITAL (XV) = (XI - XII - XIII - XIV)	4.838.100,00	351.833,89	351.833,89	787.011,44
Reserva de contingência (XVI)	400.000,00	0,00	0,00	0,00
Reserva do RPPS (XVII)	2.923.140,00	0,00	0,00	0,00
<b>DESPESA PRIMÁRIA TOTAL (XVIII) = (X + XV + XVI + XVII)</b>	<b>45.249.000,00</b>	<b>5.353.795,97</b>	<b>5.353.795,97</b>	<b>5.585.973,91</b>
<b>RESULTADO PRIMÁRIO (XIX) = (VII - XVIII)</b>	<b>-1.343.860,00</b>	<b>2.260.521,13</b>	<b>2.260.521,13</b>	<b>872.059,63</b>
<b>SALDOS DE EXERCÍCIOS ANTERIORES</b>	<b>-</b>	<b>-</b>	<b>-</b>	<b>-</b>

DISCRIMINAÇÃO DA META FISCAL

DISCRIMINAÇÃO DA META FISCAL	VALOR CORRENTE
META DE RESULTADO PRIMÁRIO FIXADA NO ANEXO DE METAS FISCAIS DA LDO PARA O EXERCÍCIO DE REFERÊNCIA	515.160,00

FONTE: SISTEMA: Aspec Informática - UNIDADE RESPONSÁVEL: Prefeitura Municipal de Ocara - DATA DA EMISSÃO: 28/02/2014 - HORA DA EMISSÃO: 15:30:47

RELATÓRIO RESUMIDO DA EXECUÇÃO ORÇAMENTÁRIA  
DEMONSTRATIVO DO RESULTADO PRIMÁRIO  
ORÇAMENTOS FISCAL E DA SEGURIDADE SOCIAL  
1º bimestre de 2014 (Janeiro a Fevereiro)

*Vania C. Lopes*

VANIA CLEMENTINO LOPES  
PREFEITA MUNICIPAL

*[Handwritten Signature]*

CONASP - CONTAB. PARESSORIA E PROC. S/  
CONTADOR

RREO - ANEXO 7 (LRF, Art 53, inciso V)

R\$ 1,00

PODER / ÓRGÃO	RESTOS A PAGAR PROCESSADOS				RESTOS A PAGAR NÃO PROCESSADOS					
	INSCRITOS		INSCRITOS		INSCRITOS		INSCRITOS			
	EM EXERCÍCIOS EM 31 DE DEZ. ANTERIORES	EM EXERCÍCIOS EM 31 DE DEZ. ATUAIS	EM EXERCÍCIOS EM 31 DE DEZ. ANTERIORES	EM EXERCÍCIOS EM 31 DE DEZ. ATUAIS	EM EXERCÍCIOS EM 31 DE DEZ. ANTERIORES	EM EXERCÍCIOS EM 31 DE DEZ. ATUAIS	EM EXERCÍCIOS EM 31 DE DEZ. ANTERIORES	EM EXERCÍCIOS EM 31 DE DEZ. ATUAIS		
RESTOS A PAGAR (EXCETO INTRA ORÇAMENTÁRIO (I))	1.287.369,89	3.126.258,86	0,00	2.886.576,86	1.527.051,89	3.393.242,93	740.403,07	316.633,57	0,00	3.817.012,43
Executivo	1.287.369,89	3.126.258,86	0,00	2.886.576,86	1.527.051,89	3.393.242,93	740.403,07	316.633,57	0,00	3.817.012,43
2004-ADMINISTRAÇÃO GERAL	800,00	0,00	0,00	0,00	800,00	0,00	0,00	0,00	0,00	0,00
2004-FUNDO MUNICIPAL DE SAÚDE	8.662,13	0,00	0,00	0,00	8.662,13	0,00	0,00	0,00	0,00	0,00
2004-FUNDO MUNICIPAL DE ASSISTÊNCIA SOCI	425,00	0,00	0,00	0,00	425,00	0,00	0,00	0,00	0,00	0,00
2004-FUNDO MUNIC. EDUCAÇÃO CULTURA E DES	2.410,00	0,00	0,00	0,00	2.410,00	0,00	0,00	0,00	0,00	0,00
2004-OBRAS, URBANISMO E SERVIÇOS PÚBLICO	96.526,45	0,00	0,00	0,00	96.526,45	0,00	0,00	0,00	0,00	0,00
2005-GABINETE DO PREFEITO	489,85	0,00	0,00	0,00	489,85	0,00	0,00	0,00	0,00	0,00
2005-ADMINISTRAÇÃO GERAL	6.011,27	0,00	0,00	0,00	6.011,27	0,00	0,00	0,00	0,00	0,00
2005-FUNDO MUNICIPAL DE SAÚDE	4.019,30	0,00	0,00	0,00	4.019,30	0,00	0,00	0,00	0,00	0,00
2005-FUNDO MUNICIPAL DE ASSISTÊNCIA SOCI	4.225,77	0,00	0,00	0,00	4.225,77	0,00	0,00	0,00	0,00	0,00
2005-FUNDO MUNIC. EDUCAÇÃO CULTURA E DES	18.965,61	0,00	0,00	0,00	18.965,61	0,00	0,00	0,00	0,00	0,00
2005-OBRAS, URBANISMO E SERVIÇOS PÚBLICO	3.191,65	0,00	0,00	0,00	3.191,65	0,00	0,00	0,00	0,00	0,00
2006-CÂMARA MUNICIPAL	1.305,10	0,00	0,00	0,00	1.305,10	0,00	0,00	0,00	0,00	0,00
2006-GABINETE DO PREFEITO	200,00	0,00	0,00	0,00	200,00	0,00	0,00	0,00	0,00	0,00
2006-SEC. DE ADMINISTRAÇÃO E PLANEJAMEN	3.594,52	0,00	0,00	0,00	3.594,52	0,00	0,00	0,00	0,00	0,00
2006-SECRETARIA DE FINANÇAS E ARRECADACA	661,12	0,00	0,00	0,00	661,12	0,00	0,00	0,00	0,00	0,00
2006-FUNDO MUNIC. EDUCAÇÃO CULTURA E DES	252.524,04	0,00	0,00	0,00	252.524,04	0,00	0,00	0,00	0,00	0,00
2006-SECRETARIA DE SAÚDE - FMS	22.854,83	0,00	0,00	0,00	22.854,83	0,00	0,00	0,00	0,00	0,00
2006-FUNDO MUNICIPAL DE ASSISTÊNCIA SOCI	2.265,99	0,00	0,00	0,00	2.265,99	0,00	0,00	0,00	0,00	0,00
2006-FUNDO DE DESENVOLVIMENTO DA AGROPEC	1.279,00	0,00	0,00	0,00	1.279,00	0,00	0,00	0,00	0,00	0,00
2006-SEC. OBRAS, TRANSP. DES. URBANO E MEIO	22.303,00	0,00	0,00	0,00	22.303,00	6.438,02	0,00	0,00	0,00	6.438,02
2007-CÂMARA MUNICIPAL	60,00	0,00	0,00	0,00	60,00	0,00	0,00	0,00	0,00	0,00
2007-GABINETE DO PREFEITO	2.680,00	0,00	0,00	0,00	2.680,00	0,00	0,00	0,00	0,00	0,00
2007-SEC. DE ADMINISTRAÇÃO E PLANEJAMEN	6.047,72	0,00	0,00	0,00	6.047,72	0,00	0,00	0,00	0,00	0,00
2007-SECRETARIA DE FINANÇAS E ARRECADACA	700,00	0,00	0,00	0,00	700,00	0,00	0,00	0,00	0,00	0,00
2007-FUNDO MUNICIPAL DE EDUCAÇÃO	21.456,64	0,00	0,00	0,00	21.456,64	0,00	0,00	0,00	0,00	0,00
2007-SECRETARIA DE SAÚDE - FMS	3.359,85	0,00	0,00	0,00	3.359,85	0,00	0,00	0,00	0,00	0,00
2007-FUNDO MUNIC. DEFESA CRIANÇA E ADOLES	1,00	0,00	0,00	0,00	1,00	0,00	0,00	0,00	0,00	0,00



RELATÓRIO RESUMIDO DA EXECUÇÃO ORÇAMENTÁRIA  
 DEMONSTRATIVO DOS RESTOS A PAGAR  
 POR PODER E ÓRGÃO  
 ORÇAMENTOS FISCAL E DA SEGURIDADE SOCIAL  
 1º bimestre de 2014 (Janeiro a Fevereiro)

RREO - ANEXO 7 (LRF, Art. 53, inciso V)

		R\$ 1,00												
2011-FUNDO MUNICIPAL DE EDUCAÇÃO	90.581,81	0,00	0,00	0,00	90.581,81	1.050,00	0,00	0,00	0,00	0,00	0,00	0,00	0,00	1.050,00
2011-SECRETARIA DE SAUDE - FMS	15.559,63	0,00	0,00	0,00	15.559,63	0,00	0,00	0,00	0,00	0,00	0,00	0,00	0,00	0,00
2011-SECRETARIA DO TRABALHO E DESENV.SOC	8.971,01	0,00	0,00	0,00	8.971,01	23.550,00	0,00	0,00	0,00	0,00	0,00	0,00	0,00	23.550,00
2011-FUNDO MUNICIPAL DE ASSISTENCIA SOCI	7.786,88	0,00	0,00	0,00	7.786,88	0,00	0,00	0,00	0,00	0,00	0,00	0,00	0,00	0,00
2011-FUNDO MUNIC.DESENVOLV. CRIANÇA E ADOL	0,40	0,00	0,00	0,00	0,40	0,00	0,00	0,00	0,00	0,00	0,00	0,00	0,00	0,00
2011-FUNDO MUNICIPAL DE DESENVOLV. RURAL	42.643,70	0,00	0,00	0,00	42.643,70	0,00	0,00	0,00	0,00	0,00	0,00	0,00	0,00	0,00
2011-SEC.DE INFRA ESTRUTURA E DESENV.URB	34.534,73	0,00	0,00	0,00	34.534,73	99.864,96	0,00	0,00	0,00	0,00	0,00	0,00	0,00	99.864,96
2011-SECRETARIA DE CULTURA ESPORTE E JUV	4.128,75	0,00	0,00	0,00	4.128,75	0,00	0,00	0,00	0,00	0,00	0,00	0,00	0,00	0,00
2012-GABINETE DO PREFEITO	1.700,00	0,00	0,00	0,00	1.700,00	3.735,00	0,00	0,00	0,00	0,00	0,00	0,00	0,00	3.735,00
2012-SEC.DE ADMINIST.,CONTROLE E PLANEJA	7.246,00	0,00	0,00	0,00	7.246,00	8.013,00	0,00	0,00	0,00	0,00	0,00	0,00	0,00	8.013,00
2012-SECRETARIA DE FINANÇAS E ARRECADACA	12.295,58	0,00	0,00	0,00	12.295,58	37.791,00	0,00	0,00	0,00	0,00	0,00	0,00	0,00	37.791,00
2012-FUNDO MUNICIPAL DE EDUCAÇÃO	19.757,05	0,00	0,00	0,00	19.757,05	229.167,82	0,00	0,00	0,00	0,00	0,00	0,00	0,00	229.167,82
2012-SECRETARIA DE SAUDE - FMS	35.674,48	0,00	0,00	0,00	35.674,48	64.072,45	0,00	0,00	0,00	0,00	0,00	0,00	0,00	64.072,45
2012-SECRETARIA DO TRABALHO E DESENV.SOC	13.981,41	0,00	0,00	0,00	13.981,41	22.732,60	0,00	0,00	0,00	0,00	0,00	0,00	0,00	22.732,60
2012-FUNDO MUNICIPAL DE ASSISTENCIA SOCI	8.772,80	0,00	0,00	0,00	8.772,80	21.641,90	0,00	0,00	0,00	0,00	0,00	0,00	0,00	21.641,90
2012-FUNDO MUNIC.DESENVOLV. CRIANÇA E ADOL	0,00	0,00	0,00	0,00	0,00	1.036,98	0,00	0,00	0,00	0,00	0,00	0,00	0,00	1.036,98
2012-FUNDO MUNICIPAL DE DESENVOLV. RURAL	5.342,96	0,00	0,00	0,00	5.342,96	2.650,00	0,00	0,00	0,00	0,00	0,00	0,00	0,00	2.650,00
2012-SEC.DE INFRA ESTRUTURA E DESENV.URB	227.969,83	0,00	0,00	0,00	227.969,83	70.114,46	0,00	0,00	0,00	0,00	0,00	0,00	0,00	70.114,46
2012-FUNDO DE HABIT. DE INTERESSE SOCIAL	500,00	0,00	0,00	0,00	500,00	0,00	0,00	0,00	0,00	0,00	0,00	0,00	0,00	0,00
2012-INST.PREVIDENCIA DOS SERVIDORES DE	9,44	0,00	0,00	0,00	9,44	0,00	0,00	0,00	0,00	0,00	0,00	0,00	0,00	0,00
2012-SECRETARIA DE CULTURA ESPORTE E JUV	190,42	0,00	0,00	0,00	190,42	2.381,00	0,00	0,00	0,00	0,00	0,00	0,00	0,00	2.381,00
2013-Camara Municipal de Ocara														
2013-Gabinete do Prefeito	0,00	52.075,67	0,00	0,00	52.075,67	290,00	0,00	0,00	0,00	0,00	0,00	0,00	0,00	290,00
2013-Sec.de Administ.,Controle e Planeja	0,00	93.149,20	0,00	0,00	93.149,20	1.200,00	0,00	0,00	0,00	0,00	0,00	0,00	0,00	1.200,00
2013-Secretaria de Finanças e Arrecadaca	0,00	74.126,95	0,00	0,00	74.126,95	8.580,00	0,00	0,00	0,00	0,00	0,00	0,00	0,00	8.580,00
2013-Fundo Municipal de Educação	0,00	1.361.795,55	0,00	0,00	1.361.795,55	105.223,89	0,00	0,00	0,00	0,00	0,00	0,00	0,00	105.223,89
2013-Secretaria de Saude - Fms	0,00	993.037,03	0,00	0,00	993.037,03	56.134,49	0,00	0,00	0,00	0,00	0,00	0,00	0,00	56.134,49
2013-Secretaria do Trabalho e Desenv.Soc	0,00	214.565,63	0,00	0,00	214.565,63	161.863,80	0,00	0,00	0,00	0,00	0,00	0,00	0,00	161.863,80
2013-Fundo Municipal de Assistência Soci	0,00	9.448,08	0,00	0,00	9.448,08	14.877,60	0,00	0,00	0,00	0,00	0,00	0,00	0,00	14.877,60
2013-Fundo Munic.Defeza Crianca e Adoles	0,00	17.438,30	0,00	0,00	17.438,30	6.861,52	0,00	0,00	0,00	0,00	0,00	0,00	0,00	6.861,52
2013-Fundo Municipal de Desenvol. Rural	0,00	70.522,00	0,00	0,00	70.522,00	35.170,62	0,00	0,00	0,00	0,00	0,00	0,00	0,00	35.170,62
2013-Sec.de Infra Estrutura e Desenv.Urb	0,00	147.788,71	0,00	0,00	147.788,71	138.727,60	0,00	0,00	0,00	0,00	0,00	0,00	0,00	138.727,60
2013-Inst.Previdencia dos Servidores de	0,00	9.132,22	0,00	0,00	9.132,22	0,00	0,00	0,00	0,00	0,00	0,00	0,00	0,00	0,00
2013-Secretaria de Cultura Esporte e Juv	0,00	57.527,51	0,00	0,00	57.527,51	3.830,00	0,00	0,00	0,00	0,00	0,00	0,00	0,00	3.830,00
2013-Secretaria de Governo - Segov	0,00	25.652,01	0,00	0,00	25.652,01	12.233,33	0,00	0,00	0,00	0,00	0,00	0,00	0,00	12.233,33
Legislativo														
Judiciário														

RREO - ANEXO 7 (LRF, Art. 53, inciso V)

	0,00	0,00	0,00	0,00	0,00	0,00	0,00	0,00	0,00	0,00	0,00	0,00	0,00	0,00	0,00	0,00	0,00	0,00	
Restos a Pagar																			
Ministério Público	0,00	0,00	0,00	0,00	0,00	0,00	0,00	0,00	0,00	0,00	0,00	0,00	0,00	0,00	0,00	0,00	0,00	0,00	0,00
Restos a Pagar																			
(INTRA ORÇAMENTÁRIO (II))	38.300,38	145.443,73	0,00	29.524,57	154.219,54	0,00	0,00	0,00	0,00	0,00	0,00	0,00	0,00	0,00	0,00	0,00	0,00	0,00	0,00
2007-SECRETARIA DE FINANÇAS E ARRECADCA	51,91	0,00	0,00	0,00	51,91	0,00	0,00	0,00	0,00	0,00	0,00	0,00	0,00	0,00	0,00	0,00	0,00	0,00	0,00
2010-FUNDO MUNICIPAL DE EDUCAÇÃO	375,04	0,00	0,00	0,00	375,04	0,00	0,00	0,00	0,00	0,00	0,00	0,00	0,00	0,00	0,00	0,00	0,00	0,00	0,00
2010-FUNDO MUNICIPAL DE ASSISTENCIA SOCI	1,10	0,00	0,00	0,00	1,10	0,00	0,00	0,00	0,00	0,00	0,00	0,00	0,00	0,00	0,00	0,00	0,00	0,00	0,00
2011-SEC.DE ADMINIST., CONTROLE E PLANEJA	2.263,41	0,00	0,00	0,00	2.263,41	0,00	0,00	0,00	0,00	0,00	0,00	0,00	0,00	0,00	0,00	0,00	0,00	0,00	0,00
2011-FUNDO MUNICIPAL DE EDUCAÇÃO	11.982,30	0,00	0,00	0,00	11.982,30	0,00	0,00	0,00	0,00	0,00	0,00	0,00	0,00	0,00	0,00	0,00	0,00	0,00	0,00
2011-SECRETARIA DE SAUDE - FMS	23.439,74	0,00	0,00	0,00	23.439,74	0,00	0,00	0,00	0,00	0,00	0,00	0,00	0,00	0,00	0,00	0,00	0,00	0,00	0,00
2012-SECRETARIA DO TRABALHO E DESENV.SOC	186,88	0,00	0,00	0,00	186,88	0,00	0,00	0,00	0,00	0,00	0,00	0,00	0,00	0,00	0,00	0,00	0,00	0,00	0,00
2013-Fundo Municipal de Educação	0,00	145.069,47	0,00	29.524,57	115.543,90	0,00	0,00	0,00	0,00	0,00	0,00	0,00	0,00	0,00	0,00	0,00	0,00	0,00	0,00
2013-Inst.Previdencia dos Servidores de	0,00	375,26	0,00	0,00	375,26	0,00	0,00	0,00	0,00	0,00	0,00	0,00	0,00	0,00	0,00	0,00	0,00	0,00	0,00
TOTAL (III)=(I)+(II)	1.325.670,27	3.271.702,59	0,00	2.916.101,43	1.681.271,43	3.393.242,93	740.403,07	316.633,57	0,00	0,00	3.817.012,43	0,00	0,00	0,00	0,00	0,00	0,00	0,00	0,00

FONTE: SISTEMA: Aspec Informatica - UNIDADE RESPONSÁVEL: Prefeitura Municipal de Ocara - DATA DA EMISSÃO:28/02/2014 - HORA DA EMISSÃO:15:31:01

NOTAS: - Os movimentos de 'liquidação de restos a pagar', 'anulação de liquidação de restos a pagar', 'anulação de pagamento' e 'reinscrição' não possuem colunas específicas neste modelo do SIN, tendo sido alocados na coluna mais semelhante.

- Mesmo que o balanço de 2014 esteja encerrado, neste relatório não constam os restos a pagar inscritos em 2014

*Vanina Clementino Lopes*  
 VANIA CLEMENTINO LOPES  
 PREFEITA MUNICIPAL

*[Assinatura]*  
 CONASP - COM. AB. ASSESSORIA E PROC. S/  
 CONTADOR

RREO - ANEXO VIII (Lei 9.394/1996, Art.72)

R\$ 1,00

RECEITAS DO ENSINO

RECEITA RESULTANTE DE IMPOSTOS	PREVISÃO INICIAL	PREVISÃO ATUALIZADA (a)	RECEITAS REALIZADAS			%
			NO BIMESTRE	ATÉ O BIMESTRE	(c) = (b/a)x100	
1 - RECEITAS DE IMPOSTOS	590.000,00	590.000,00	51.787,39	51.787,39	8,78	
1.1 - Receita resultante do imposto sobre a Propriedade Predial e Territorial Urbana - IPTU	45.000,00	45.000,00	14.351,01	14.351,01	31,89	
1.1.1 - IPTU	35.000,00	35.000,00	0,00	0,00	0,00	
1.1.2 - Multa, juros de mora e outros encargos do IPTU	0,00	0,00	0,00	0,00	0,00	
1.1.3 - Dívida ativa do IPTU	10.000,00	10.000,00	14.351,01	14.351,01	143,51	
1.1.4 - Multa, juros de mora, atualização monetária e outros encargos da dívida ativa do IPTU	0,00	0,00	0,00	0,00	0,00	
1.1.5 - Deduções da receita do IPTU	0,00	0,00	0,00	0,00	0,00	
1.2 - Receita resultante do imposto sobre transmissão 'inter vivos' - ITBI	10.000,00	10.000,00	0,00	0,00	0,00	
1.2.1 - ITBI	10.000,00	10.000,00	0,00	0,00	0,00	
1.2.2 - Multa, juros de mora e outros encargos do ITBI	0,00	0,00	0,00	0,00	0,00	
1.2.3 - Dívida ativa do ITBI	0,00	0,00	0,00	0,00	0,00	
1.2.4 - Multa, juros de mora, atualização monetária e outros encargos da dívida ativa do ITBI	0,00	0,00	0,00	0,00	0,00	
1.2.5 - Deduções da receita do ITBI	0,00	0,00	0,00	0,00	0,00	
1.3 - Receita resultante do imposto sobre serviços de qualquer natureza - ISS	200.000,00	200.000,00	35.002,36	35.002,36	17,50	
1.3.1 - ISS	200.000,00	200.000,00	35.002,36	35.002,36	17,50	
1.3.2 - Multa, juros de mora e outros encargos do ISS	0,00	0,00	0,00	0,00	0,00	
1.3.3 - Dívida ativa do ISS	0,00	0,00	0,00	0,00	0,00	
1.3.4 - Multa, juros de mora, atualização monetária e outros encargos da dívida ativa do ISS	0,00	0,00	0,00	0,00	0,00	
1.3.5 - Deduções da receita do ISS	0,00	0,00	0,00	0,00	0,00	
1.4 - Receita resultante do imposto de renda retido na fonte - IRRF	335.000,00	335.000,00	2.434,02	2.434,02	0,73	
1.4.1 - IRRF	335.000,00	335.000,00	2.434,02	2.434,02	0,73	
1.4.2 - Multa, juros de mora e outros encargos do IRRF	0,00	0,00	0,00	0,00	0,00	
1.4.3 - Dívida ativa do IRRF	0,00	0,00	0,00	0,00	0,00	
1.4.4 - Multa, juros de mora, atualização monetária e outros encargos da dívida ativa do IRRF	0,00	0,00	0,00	0,00	0,00	
1.4.5 - Deduções da receita do IRRF	0,00	0,00	0,00	0,00	0,00	



RREO - ANEXO VIII (Lei 9.394/1996, Art.72)		R\$ 1,00	
1.5	Receita resultante do imposto territorial rural - ITR		
1.5.1	ITR	0,00	0,00
1.5.2	Multa, juros de mora e outros encargos do ITR	0,00	0,00
1.5.3	Dívida ativa do ITR	0,00	0,00
1.5.4	Multa, juros de mora, atualização monetária e outros encargos da dívida ativa do ITR	0,00	0,00
1.5.5	Deduções da receita do ITR	0,00	0,00
2	RECEITA DE TRANSFERÊNCIAS CONSTITUCIONAIS E LEGAIS	20.005.000,00	4.199.397,53
2.1	Cota parte do FPM	16.700.000,00	3.487.106,31
2.1.1	Parcela referente à CF, art. 159, I, alínea b	16.700.000,00	3.487.106,31
2.1.2	Parcela referente à CF, art. 159, I, alínea d	0,00	0,00
2.2	Cota parte do ICMS	3.000.000,00	581.410,73
2.3	ICMS - desoneração - L.C. 87/1996	15.000,00	2.174,18
2.4	Cota parte IPI - Exportação	15.000,00	1.984,20
2.5	Cota parte ITR	5.000,00	62,38
2.6	Cota parte IPVA	270.000,00	126.659,73
2.7	Cota parte IOF ouro	0,00	0,00
3	TOTAL DA RECEITA DE IMPOSTOS (1 + 2)	20.595.000,00	4.251.184,92
RECEITAS ADICIONAIS PARA FINANCIAMENTO DO ENSINO			
		PREVISÃO INICIAL	PREVISÃO ATUALIZADA (a)
			NO BIMESTRE
			ATÉ O BIMESTRE
			(b)
			(c) = (b/a)x100
			RECEITAS REALIZADAS
4	RECEITAS DE APLICAÇÃO FINANCEIRA DE OUTROS RECURSOS DE IMPOSTOS VINCULADOS AO ENSINO	0,00	0,00
5	RECEITAS DE TRANSFERÊNCIAS DO FNDE	1.835.000,00	189.750,54
5.1	Transferências do salário educação	500.000,00	82.827,74
5.2	Outras transferências do FNDE	1.335.000,00	103.483,64
5.3	Aplicação financeira dos recursos do FNDE	0,00	3.439,16
6	RECEITAS DE TRANSFERÊNCIAS DE CONVÊNIOS	850.000,00	4.985,20
6.1	Transferências de convênios	850.000,00	0,00
6.2	Aplicação financeira dos recursos de convênios	0,00	4.985,20
7	RECEITA DE OPERAÇÕES DE CRÉDITO	0,00	0,00
8	OUTRAS RECEITAS PARA FINANCIAMENTO DO ENSINO	0,00	0,00
9	TOTAL DAS RECEITAS ADICIONAIS PARA FINANCIAMENTO DO ENSINO (4+5+6+7+8)	2.685.000,00	194.735,74