

ESTADO DO CEARÁ
PREFEITURA MUNICIPAL DE OCARA

Ofício n.º 107 /2014

Ocara, 11 de junho de 2014.

VANIA CLEMENTINO LOPES, na qualidade de Prefeita Municipal de Ocara, VEM, através deste, à presença de V. Exa., e, em cumprimento aos dispositivos da Lei de Responsabilidade Fiscal – Lei Complementar Nº 101/2000, REMETER, tempestivamente, o **Relatório Resumido da Execução Orçamentária – RREO**, relativo ao 2.º (segundo) bimestre do exercício financeiro de 2014, conforme Portaria n.º 637 de 18/10/2012 - da Secretaria do Tesouro Nacional - STN.

Informa, ainda, que referidos Relatórios foram devidamente publicado no dia 30 de maio de 2014, através de afixação no ÁTRIO da Sede da Prefeitura Municipal de Ocara e na Rede Mundial de Computadores-INTERNET – www.ocara.ce.gov.br e www.conasp.com.br.

Sem mais para o momento, coloca-se à disposição para informações adicionais, e aproveita o ensejo para renovar protestos de estima e consideração.

Respeitosamente,


VANIA CLEMENTINO LOPES
Prefeita Municipal

Ao Exmo. Sr.
Dr. FRANCISCO DE PAULA ROCHA AGUIAR
Presidente do Tribunal de Contas dos Municípios
Estado do Ceará

TRIBUNAL DE CONTAS DOS MUNICÍPIOS DO ESTADO DO CEARÁ
SEÇÃO DE PROTOCOLO -13-Jun-2014-16:31-011811-2/2




**ESTADO DO CEARÁ
PREFEITURA MUNICIPAL DE OCARA**

EDITAL DE PUBLICAÇÃO

A PREFEITA MUNICIPAL DE OCARA, no uso de suas atribuições legais conferidas pelos Art. 28, inciso 10, da Constituição do Estado do Ceará, Art. 138, § 1º da Lei Orgânica do Município, e art. 52, caput da Lei Complementar nº 101/2000, VEM, através deste, tempestivamente, publicar o RELATÓRIO RESUMIDO DA EXECUÇÃO ORÇAMENTÁRIA - RREO, relativo ao 2º (segundo) bimestre do exercício financeiro de 2014 no Flanelógrafo do Município de Ocara, com fundamento na jurisprudência do Superior Tribunal de Justiça, conforme Decisão proferida no Recurso Especial Nº 105.232 (96/0056484-5/Ceará)) e por meio eletrônico através dos portais www.ocara.ce.gov.br e www.conasp.com.br.

Ocara, 30 de maio de 2014.

**VANIA CLEMENTINO LOPES
Prefeita Municipal**




**ESTADO DO CEARÁ
PREFEITURA MUNICIPAL DE OCARA**

EDITAL DE PUBLICAÇÃO

A PREFEITA MUNICIPAL DE OCARA, no uso de suas atribuições legais conferidas pelos Art. 28, inciso 10, da Constituição do Estado do Ceará, Art. 138, § 1º da Lei Orgânica do Município, e art. 52, caput da Lei Complementar nº 101/2000, VEM, através deste, tempestivamente, publicar o RELATÓRIO DE GESTÃO FISCAL - RGF, relativo ao 1º (primeiro) quadrimestre do exercício financeiro de 2014 no Flanelógrafo do Município de Ocara, com fundamento na jurisprudência do Superior Tribunal de Justiça, conforme Decisão proferida no Recurso Especial Nº 105.232 (96/0056484-5/Ceará)) e por meio eletrônico através dos portais www.ocara.ce.gov.br e www.conasp.com.br.

Ocara, 30 de maio de 2014.

**VANIA CLEMENTINO LOPES
Prefeita Municipal**



**ESTADO DO CEARÁ
PREFEITURA MUNICIPAL DE OCARA**

EDITAL DE PUBLICAÇÃO

A PREFEITA MUNICIPAL DE OCARA, no uso de suas atribuições legais conferidas pelos Art. 28, inciso 10, da Constituição do Estado do Ceará, Art. 138, § 1º da Lei Orgânica do Município, e art. 52, caput da Lei Complementar nº 101/2000, VEM, através deste, tempestivamente, publicar o RELATÓRIO DE GESTÃO FISCAL - RGF, relativo ao 1º (primeiro) quadrimestre do exercício financeiro de 2014 no Flanelógrafo do Município de Ocara, com fundamento na jurisprudência do Superior Tribunal de Justiça, conforme Decisão proferida no Recurso Especial Nº 105.232 (96/0056484-5/Ceará)) e por meio eletrônico através dos portais www.ocara.ce.gov.br e www.conasp.com.br.

Ocara, 30 de maio de 2014.


VANIA CLEMENTINO-LOPES
Prefeita Municipal

RREO - ANEXO 1 (LRF, Art 52, inciso I, alínea 'a' e 'b' do inciso II e § 10.) R\$ 1,00

RECEITAS ORÇAMENTÁRIAS	PREVISÃO INICIAL	PREVISÃO ATUALIZADA	RECEITAS REALIZADAS			SALDO A REALIZAR (a c)	
			NO BIMESTRE (b)	ATÉ O BIMESTRE (c)	ATÉ O BIMESTRE (c/a)		
RECEITAS (exceto intra orçamentárias) (I)	44.325.300,00	44.325.300,00	6.080.949,84	13,72	13.744.635,81	31,01	30.580.664,19
RECEITAS CORRENTES	42.325.300,00	42.325.300,00	6.056.689,33	14,31	13.550.804,25	32,02	28.774.495,75
RECEITA TRIBUTÁRIA	595.000,00	595.000,00	10.693,85	1,80	48.130,23	8,09	546.869,77
Impostos	580.000,00	580.000,00	10.693,85	1,84	48.130,23	8,30	531.869,77
Taxas	15.000,00	15.000,00	0,00	0,00	0,00	0,00	15.000,00
RECEITA DE CONTRIBUIÇÕES	1.285.440,00	1.285.440,00	25.831,96	2,01	50.960,01	3,96	1.234.479,99
Contribuições sociais	1.135.440,00	1.135.440,00	0,00	0,00	0,00	0,00	1.135.440,00
Contribuições de iluminação pública	150.000,00	150.000,00	25.831,96	17,22	50.960,01	33,97	99.039,99
RECEITA PATRIMONIAL	1.794.860,00	1.794.860,00	46.952,53	2,62	96.321,40	5,37	1.698.538,60
Receitas de valores mobiliários	1.794.860,00	1.794.860,00	46.952,53	2,62	96.321,40	5,37	1.698.538,60
RECEITA DE SERVIÇOS	10.000,00	10.000,00	0,00	0,00	0,00	0,00	10.000,00
TRANSFERÊNCIAS CORRENTES	38.482.000,00	38.482.000,00	5.965.747,93	15,50	13.331.162,66	34,64	25.150.837,34
Transferências intergovernamentais	38.142.000,00	38.142.000,00	5.917.824,41	15,52	13.283.239,14	34,83	24.858.760,86
Transferências de convênios	340.000,00	340.000,00	47.923,52	14,10	47.923,52	14,10	292.076,48
OUTRAS RECEITAS CORRENTES	158.000,00	158.000,00	7.463,06	4,72	24.229,95	15,34	133.770,05
Multa e juros de mora	75.000,00	75.000,00	1.200,00	1,60	3.615,88	4,82	71.384,12
Indenizações e restituições	20.000,00	20.000,00	0,00	0,00	0,00	0,00	20.000,00
Receita da dívida ativa	13.000,00	13.000,00	6.263,06	48,18	20.614,07	158,57	-7.614,07
Receitas correntes diversas	50.000,00	50.000,00	0,00	0,00	0,00	0,00	50.000,00
RECEITAS DE CAPITAL	2.000.000,00	2.000.000,00	24.260,51	1,21	193.831,56	9,69	1.806.168,44
TRANSFERÊNCIAS DE CAPITAL	2.000.000,00	2.000.000,00	24.260,51	1,21	193.831,56	9,69	1.806.168,44
Transferências de convênios	2.000.000,00	2.000.000,00	24.260,51	1,21	193.831,56	9,69	1.806.168,44
RECEITAS (intra orçamentárias) (II)	1.374.700,00	1.374.700,00	0,00	0,00	0,00	0,00	1.374.700,00
RECEITAS CORRENTES	1.374.700,00	1.374.700,00	0,00	0,00	0,00	0,00	1.374.700,00
RECEITAS DE CAPITAL	0,00	0,00	0,00	0,00	0,00	0,00	0,00
SUBTOTAL DAS RECEITAS (III) = (I + II)	45.700.000,00	45.700.000,00	6.080.949,84	13,31	13.744.635,81	30,08	31.955.364,19

OPERAÇÕES DE CRÉDITO / REFINANCIAMENTO (IV)
 OPERAÇÕES DE CRÉDITO INTERNAS
 Para refinanciamento da dívida mobiliária
 Para refinanciamento da dívida contratual
 OPERAÇÕES DE CRÉDITO EXTERNAS

[Handwritten signature]

[Handwritten initials]

RELATÓRIO RESUMIDO DA EXECUÇÃO ORÇAMENTÁRIA
 BALANÇO ORÇAMENTÁRIO
 ORÇAMENTOS FISCAL E DA SEGURIDADE SOCIAL
 2º bimestre de 2014 (Março a Abril)

DESPESAS ORÇAMENTÁRIAS	DOTAÇÃO INICIAL (d)	CRÉDITOS ADICIONAIS (*) (e)	DOTAÇÃO ATUALIZADA (f) = (d+e)	DESPESAS EMPENHADAS		DESPESAS LIQUIDADAS		SALDO A LIQUIDAR	
				NO BIMESTRE	ATÉ O BIMESTRE	NO BIMESTRE	ATÉ O BIMESTRE	(g/f)	(f g)
DESPESAS (exceto intr orçamentárias) (VIII)	44.325.300,00	1.531.000,00	45.856.300,00	6.722.173,46	21.514.491,25	6.211.606,23	11.582.443,25	25,26	34.273.856,75
DESPESAS CORRENTES	35.360.860,00	703.200,00	36.064.060,00	5.273.362,53	19.109.536,94	5.768.549,03	10.720.571,48	29,73	25.343.488,52
Pessoal e encargos so	21.820.860,00	-273.000,00	21.547.860,00	2.983.300,00	11.295.766,00	3.417.014,47	6.868.227,22	31,87	14.679.632,78
Juros e encargos da d	1.000,00	0,00	1.000,00	0,00	0,00	0,00	0,00	0,00	1.000,00
Outras despesas corre	13.539.000,00	976.200,00	14.515.200,00	2.290.062,53	7.813.770,94	2.351.534,56	3.852.344,26	26,54	10.662.855,74
DESPESAS DE CAPITAL	5.641.300,00	827.800,00	6.469.100,00	1.448.810,93	2.404.954,31	443.057,20	861.871,77	13,32	5.607.228,23
Investimentos	5.375.300,00	777.800,00	6.153.100,00	1.448.810,93	2.228.225,20	406.977,42	758.611,31	12,33	5.394.488,69
Inversões financeiras	15.000,00	50.000,00	65.000,00	0,00	200,00	0,00	200,00	0,31	64.800,00
Amortização de dívida	251.000,00	0,00	251.000,00	0,00	176.529,11	36.079,78	103.060,46	41,06	147.939,54
Reserva de contingênci	400.000,00	0,00	400.000,00	0,00	0,00	0,00	0,00	0,00	400.000,00
Reserva do RPS	2.923.140,00	0,00	2.923.140,00	0,00	0,00	0,00	0,00	0,00	2.923.140,00
DESPESAS (intra orçamentárias) (IX)	1.374.700,00	100.000,00	1.474.700,00	90.500,00	450.439,63	208.566,15	258.505,78	17,53	1.216.194,22
DESPESAS CORRENTES	1.175.700,00	100.000,00	1.275.700,00	90.500,00	380.439,63	185.664,01	235.603,64	18,47	1.040.096,36
Pessoal e encargos so	1.175.700,00	100.000,00	1.275.700,00	90.500,00	380.439,63	185.664,01	235.603,64	18,47	1.040.096,36
DESPESAS DE CAPITAL	199.000,00	0,00	199.000,00	0,00	70.000,00	22.902,14	22.902,14	11,51	176.097,86
Amortização de dívida	199.000,00	0,00	199.000,00	0,00	70.000,00	22.902,14	22.902,14	11,51	176.097,86

[Handwritten signature]

SUBTOTAL DAS	45.700.000,00	1.631.000,00	47.331.000,00	6.812.673,46	21.964.930,88	6.420.172,38	11.840.949,03	25,02	35.490.050,97
DESPESAS (X) = (VIII+IX)									
AMORTIZAÇÃO DA DÍVIDA									
REFINANCIAMENTO (XI)									
AMORT. DA DÍVIDA INT									
Divida mobiliária									
Outras dividas									
AMORT. DA DÍVIDA EXT									
Divida mobiliária									
Outras dividas									
SUBTOTAL COM REFINANCIAMENTO (XII) = (X+XI)	45.700.000,00	1.631.000,00	47.331.000,00	6.812.673,46	21.964.930,88	6.420.172,38	11.840.949,03	25,02	35.490.050,97
SUPERAVIT (XIII)	-	-	-	-	-	-	1.903.686,78	-	-
TOTAL (XIV) = (XII+XIII)	45.700.000,00	1.631.000,00	47.331.000,00	6.812.673,46	21.964.930,88	6.420.172,38	13.744.635,81	-	-

FONTE: SISTEMA: Aspec Informática - UNIDADE RESPONSÁVEL: Prefeitura Municipal de Ocara - DATA DA EMISSÃO: 30/05/2014 - HORA DA EMISSÃO: 10:15:45

Notas: (*) - No modelo da STN inexistente coluna para reduções de dotação. Por este motivo, as reduções foram deduzidas na própria coluna de 'Créditos adicionais', motivo pelo qual esta coluna poderá conter valores negativos, não sendo portanto nenhum erro ser exibido valores negativos na coluna 'Créditos adicionais'.

Vania Clementino Lopes
 VANIA CLEMENTINO LOPES
 PREFEITA MUNICIPAL
 CONASP - CONTAB. ASSESSORIA E PROC. S/
 COMPROVADOR

FUNÇÃO / SUBFUNÇÃO	DOTAÇÃO INICIAL	DOTAÇÃO ATUALIZADA (a)	DESPESAS EMPENHADAS		DESPESAS LIQUIDADAS		b/total b	i	b/a	SALDO A LIQUIDAR (a b)
			NO BIMESTRE	ATÉ O BIMESTRE	NO BIMESTRE	ATÉ O BIMESTRE (b)				
DESPESAS (EXCETO INTRA ORÇAMENTARIAS) (I)	44.325.300,00	45.856.300,00	6.722.173,46	21.514.491,25	6.211.606,23	11.562.443,25	97,82	25,26		34.273.856,75
Legislativa	1.294.000,00	1.294.000,00	0,00	0,00	0,00	0,00	0,00	0,00		1.294.000,00
Ação Legislativa	1.294.000,00	1.294.000,00	0,00	0,00	0,00	0,00	0,00	0,00		1.294.000,00
ADMINISTRAÇÃO	2.972.000,00	3.336.000,00	423.461,08	2.031.403,75	441.528,94	1.010.257,88	8,53	30,28		2.325.742,42
Representação Judicial e E	145.000,00	145.000,00	0,00	0,00	0,00	0,00	0,00	0,00		145.000,00
Planejamento e Orçamento	20.000,00	34.000,00	23.475,00	23.475,00	8.500,00	8.500,00	0,07	25,00		25.500,00
Administração Geral	2.188.000,00	2.363.000,00	339.327,12	1.402.401,01	331.257,09	678.649,68	5,73	28,72		1.684.350,32
Administração Financeira	580.000,00	753.000,00	50.378,96	583.427,74	96.291,85	309.807,90	2,62	41,14		443.192,10
Formação de Recursos Human	15.000,00	15.000,00	0,00	420,00	0,00	420,00	0,00	2,80		14.580,00
Comunicação Social	24.000,00	26.000,00	10.280,00	21.680,00	5.480,00	12.880,00	0,11	49,54		13.120,00
ASSISTÊNCIA SOCIAL	1.787.000,00	2.690.000,00	330.603,40	1.048.722,07	358.577,53	619.106,60	5,23	23,02		2.070.893,40
Administração Geral	768.000,00	964.000,00	100.948,53	567.384,03	159.024,11	318.639,25	2,69	33,05		645.360,75
Assistência ao Idoso	35.000,00	0,00	0,00	0,00	0,00	0,00	0,00	0,00		0,00
Assistência ao Portador de	15.000,00	18.000,00	10.700,00	12.260,00	11.780,00	12.260,00	0,10	68,11		5.740,00
Assistência à Criança e ao	335.000,00	421.000,00	73.817,30	154.917,07	80.241,21	108.977,94	0,92	25,89		312.022,06
Assistência Comunitária	634.000,00	637.000,00	118.065,57	287.088,97	80.460,21	152.157,41	1,29	23,89		484.842,59
Habitacão Urbana	0,00	650.000,00	27.072,00	27.072,00	27.072,00	27.072,00	0,23	4,16		622.928,00
PREVIDÊNCIA SOCIAL	1.163.000,00	1.163.000,00	0,00	0,00	0,00	0,00	0,00	0,00		1.163.000,00
Administração Geral	248.000,00	248.000,00	0,00	0,00	0,00	0,00	0,00	0,00		248.000,00
Previdência do Regime Esta	915.000,00	915.000,00	0,00	0,00	0,00	0,00	0,00	0,00		915.000,00
SAÚDE	9.718.860,00	10.506.860,00	2.334.940,21	6.631.240,47	1.828.057,12	3.510.275,77	29,65	33,41		6.996.584,23
Administração Geral	3.030.860,00	2.951.860,00	572.019,17	2.093.195,40	471.810,78	1.042.082,31	8,80	35,30		1.909.777,69
Atenção Básica	3.730.000,00	4.566.200,00	1.461.607,88	3.315.024,92	885.888,05	1.583.273,81	13,37	34,67		2.982.926,19
Assistência Hospitalar e A	2.770.000,00	2.750.800,00	286.792,16	1.090.751,99	432.392,46	820.742,14	6,93	29,84		1.930.057,86
Suporte Profilático e Tera	56.000,00	56.000,00	0,00	55.000,00	13.631,92	22.993,60	0,19	41,06		33.006,40
Vigilância Sanitária	50.000,00	50.000,00	400,00	3.547,16	400,00	1.600,00	0,01	3,20		48.400,00
Vigilância Epidemiológica	82.000,00	132.000,00	14.121,00	83.721,00	23.933,91	39.583,91	0,33	29,99		92.416,09
EDUCAÇÃO	17.246.300,00	16.980.300,00	2.810.461,21	8.523.848,70	2.968.167,69	4.925.815,40	41,60	29,01		12.054.484,60
Administração Geral	1.103.300,00	1.170.800,00	178.482,73	679.329,40	136.770,02	248.907,31	2,10	21,26		921.892,69
Ensino Fundamental	14.341.000,00	14.007.500,00	2.621.379,97	7.049.681,53	2.598.591,19	4.252.713,13	35,92	30,36		9.754.786,87

[Handwritten signature]

[Handwritten signature]

[Handwritten signature]

RELATÓRIO RESUMIDO DA EXECUÇÃO ORÇAMENTÁRIA
 DEMONSTRATIVO DA EXECUÇÃO DAS DESPESAS POR FUNÇÃO/SUBFUNÇÃO
 ORÇAMENTO FISCAL E DA SEGURIDADE SOCIAL
 2º bimestre de 2014 (Marco a Abril)

RREO - Anexo 2 (LRF, Art.52, inciso II, alínea 'c')

R\$ 1,00

FUNÇÃO / SUBFUNÇÃO	DOTAÇÃO		DOTAÇÃO ATUALIZADA	DESPESAS EMPENHADAS		DESPESAS LIQUIDADAS		b/total b	i	b/a	SALDO	
	INICIAL			NO BIMESTRE	ATÉ O BIMESTRE	NO BIMESTRE	ATÉ O BIMESTRE				A	LIQUIDAR (a b)
Ensino Médio	320.000,00		320.000,00	0,00	233.439,26	119.054,88	233.438,73	1,97	72,95		86.561,27	
Ensino Superior	50.000,00		50.000,00	0,00	47.500,00	19.000,00	28.500,00	0,24	57,00		21.500,00	
Educação Infantil	1.090.000,00		1.090.000,00	9.463,77	462.763,77	91.369,31	157.818,16	1,33	14,48		932.181,84	
Educação de Jovens e Adult	264.000,00		264.000,00	1.134,74	51.134,74	3.382,29	4.438,07	0,04	1,68		259.561,93	
Educação Especial	78.000,00		78.000,00	0,00	0,00	0,00	0,00	0,00	0,00		78.000,00	
CULTURA	657.000,00		713.000,00	44.726,61	356.439,43	43.108,11	170.651,12	1,44	23,93		542.348,88	
Administração Geral	274.000,00		327.000,00	35.956,61	266.454,43	43.108,11	89.436,12	0,76	27,35		237.563,88	
Difusão Cultural	383.000,00		386.000,00	8.770,00	89.985,00	0,00	81.215,00	0,69	21,04		304.785,00	
URBANISMO	2.723.000,00		2.704.000,00	556.195,71	1.175.981,60	347.890,86	677.957,49	5,73	25,07		2.026.042,51	
Administração Geral	1.345.000,00		1.463.000,00	539.870,71	1.175.981,60	269.643,81	528.317,49	4,46	36,11		934.682,51	
Infra Estrutura Urbana	794.000,00		632.000,00	0,00	98.800,00	0,00	33.365,14	0,28	5,28		598.634,86	
Serviços Urbanos	564.000,00		589.000,00	16.325,00	194.564,76	78.247,05	116.274,86	0,98	19,74		472.725,14	
Saneamento Básico Urbano	20.000,00		20.000,00	0,00	0,00	0,00	0,00	0,00	0,00		20.000,00	
SANEAMENTO	1.130.000,00		825.000,00	76.316,21	310.836,89	76.316,21	310.836,89	2,63	37,68		514.163,11	
Saneamento Básico Urbano	1.130.000,00		825.000,00	76.316,21	310.836,89	76.316,21	310.836,89	2,63	37,68		514.163,11	
GESTÃO AMBIENTAL	63.000,00		63.000,00	0,00	0,00	0,00	0,00	0,00	0,00		63.000,00	
Preservação e Conservação	13.000,00		13.000,00	0,00	0,00	0,00	0,00	0,00	0,00		13.000,00	
Recursos Hídricos	50.000,00		50.000,00	0,00	0,00	0,00	0,00	0,00	0,00		50.000,00	
AGRICULTURA	992.000,00		878.000,00	79.217,53	325.223,14	60.679,89	117.656,62	0,99	13,40		760.343,38	
Administração Geral	406.000,00		433.000,00	9.411,25	255.416,86	49.045,51	106.022,24	0,90	24,49		326.977,76	
Extensão Rural	328.000,00		358.000,00	69.806,28	69.806,28	11.634,38	11.634,38	0,10	3,25		346.365,62	
Promoção da Produção Agrop	248.000,00		77.000,00	0,00	0,00	0,00	0,00	0,00	0,00		77.000,00	
Defesa Agropecuária	10.000,00		10.000,00	0,00	0,00	0,00	0,00	0,00	0,00		10.000,00	
ENERGIA	50.000,00		50.000,00	0,00	0,00	0,00	0,00	0,00	0,00		50.000,00	
Energia Elétrica	50.000,00		50.000,00	0,00	0,00	0,00	0,00	0,00	0,00		50.000,00	
TRANSPORTE	315.000,00		515.000,00	0,00	344.649,83	0,00	26.836,64	0,23	5,21		488.163,36	
Transporte Rodoviário	315.000,00		515.000,00	0,00	344.649,83	0,00	26.836,64	0,23	5,21		488.163,36	
DESPORTO E LAZER	240.000,00		240.000,00	26.251,50	56.251,50	2.320,00	9.820,00	0,08	4,09		230.180,00	
Desporto Comunitário	228.000,00		228.000,00	26.251,50	56.251,50	2.320,00	9.820,00	0,08	4,31		218.180,00	
Lazer	12.000,00		12.000,00	0,00	0,00	0,00	0,00	0,00	0,00		12.000,00	
ENCARGOS ESPECIAIS	651.000,00		575.000,00	40.000,00	416.529,11	84.959,88	203.229,14	1,72	35,34		371.770,86	
Serviço da Dívida Interna	250.000,00		250.000,00	0,00	176.529,11	36.079,78	103.060,46	0,87	41,22		146.939,54	
Outros Encargos Especiais	401.000,00		325.000,00	40.000,00	240.000,00	48.880,10	100.168,68	0,85	30,82		224.831,32	

RREO - Anexo 2 (LRF, Art.52, inciso II, alínea 'c')

R\$ 1,00

FUNÇÃO / SUBFUNÇÃO	DOTAÇÃO INICIAL	DOTAÇÃO ATUALIZADA (a)	DESPESAS EMPENHADAS		DESPESAS LIQUIDADAS		b/total b1	i	b/a	SALDO A LIQUIDAR (a b)
			NO BIMESTRE	ATÉ O BIMESTRE	NO BIMESTRE	ATÉ O BIMESTRE (b)				
RESERVA DE CONTINGÊNCIA	400.000,00	400.000,00	0,00	0,00	0,00	0,00	0,00	0,00	0,00	400.000,00
Reserva de Contingência	400.000,00	400.000,00	0,00	0,00	0,00	0,00	0,00	0,00	0,00	400.000,00
RESERVA DO RPPS	2.923.140,00	2.923.140,00	0,00	0,00	0,00	0,00	0,00	0,00	0,00	2.923.140,00
Reserva do RPPS	2.923.140,00	2.923.140,00	0,00	0,00	0,00	0,00	0,00	0,00	0,00	2.923.140,00
DESPESAS (INTRA ORÇAMENTARIAS) (II)	1.374.700,00	1.474.700,00	90.500,00	450.439,63	208.566,15	258.505,78	2,18	17,53		1.216.194,22
LEGISLATIVA	6.000,00	6.000,00	0,00	0,00	0,00	0,00	0,00	0,00	0,00	6.000,00
Ação Legislativa	6.000,00	6.000,00	0,00	0,00	0,00	0,00	0,00	0,00	0,00	6.000,00
ADMINISTRAÇÃO	135.000,00	135.000,00	33.000,00	33.000,00	5.807,90	5.807,90	0,05	4,30		129.192,10
Representação Judicial e E	5.000,00	5.000,00	0,00	0,00	0,00	0,00	0,00	0,00	0,00	5.000,00
Administração Geral	110.000,00	110.000,00	23.000,00	23.000,00	4.917,78	4.917,78	0,04	4,47		105.082,22
Administração Financeira	20.000,00	20.000,00	10.000,00	10.000,00	890,12	890,12	0,01	4,45		19.109,88
ASSISTENCIA SOCIAL	10.000,00	10.000,00	10.000,00	10.000,00	4.884,49	4.884,49	0,04	48,84		5.115,51
Administração Geral	10.000,00	10.000,00	10.000,00	10.000,00	4.884,49	4.884,49	0,04	48,84		5.115,51
PREVIDENCIA SOCIAL	8.000,00	8.000,00	0,00	0,00	0,00	0,00	0,00	0,00	0,00	8.000,00
Administração Geral	8.000,00	8.000,00	0,00	0,00	0,00	0,00	0,00	0,00	0,00	8.000,00
SAÚDE	250.000,00	250.000,00	0,00	60.000,00	47.892,49	47.892,49	0,40	19,16		202.107,51
Administração Geral	190.000,00	190.000,00	0,00	60.000,00	47.892,49	47.892,49	0,40	25,21		142.107,51
Atenção Básica	50.000,00	50.000,00	0,00	0,00	0,00	0,00	0,00	0,00	0,00	50.000,00
EDUCAÇÃO	753.700,00	803.700,00	0,00	229.939,63	116.348,85	166.288,48	1,40	20,69		637.411,52
Administração Geral	10.700,00	10.700,00	0,00	10.000,00	1.093,87	1.093,87	0,01	10,22		9.606,13
Ensino Fundamental	678.000,00	728.000,00	0,00	219.939,63	115.254,98	165.194,61	1,40	22,69		562.805,39
Educação Infantil	55.000,00	55.000,00	0,00	0,00	0,00	0,00	0,00	0,00	0,00	55.000,00
Educação de Jovens e Adult	10.000,00	10.000,00	0,00	0,00	0,00	0,00	0,00	0,00	0,00	10.000,00
CULTURA	3.000,00	3.000,00	2.500,00	2.500,00	381,22	381,22	0,00	12,71		2.618,78
Administração Geral	3.000,00	3.000,00	2.500,00	2.500,00	381,22	381,22	0,00	12,71		2.618,78
URBANISMO	5.000,00	55.000,00	40.000,00	40.000,00	9.654,36	9.654,36	0,08	17,55		45.345,64
Administração Geral	5.000,00	55.000,00	40.000,00	40.000,00	9.654,36	9.654,36	0,08	17,55		45.345,64
AGRICULTURA	5.000,00	5.000,00	5.000,00	5.000,00	694,70	694,70	0,01	13,89		4.305,30
Administração Geral	5.000,00	5.000,00	5.000,00	5.000,00	694,70	694,70	0,01	13,89		4.305,30

Handwritten signature

Handwritten signature

Handwritten signature

RREO - Anexo 2 (LRF, Art.52, inciso II, alínea 'c')

R\$ 1,00

FUNÇÃO / SUBFUNÇÃO	DOTAÇÃO INICIAL	DOTAÇÃO ATUALIZADA (a)	DESPESAS EMPENHADAS		DESPESAS LIQUIDADAS		NO BIMESTRE	ATÉ O BIMESTRE (b)	NO BIMESTRE	ATÉ O BIMESTRE (b)	b/total b	(b/a)	SALDO A LIQUIDAR (a b)
			NO BIMESTRE	ATÉ O BIMESTRE	NO BIMESTRE	ATÉ O BIMESTRE							
ENCARGOS ESPECIAIS	199.000,00	199.000,00	0,00	70.000,00	22.902,14	22.902,14	0,19	22.902,14	22.902,14	0,19	11,51	11,51	176.097,86
Serviço da Dívida Interna	199.000,00	199.000,00	0,00	70.000,00	22.902,14	22.902,14	0,19	22.902,14	22.902,14	0,19	11,51	11,51	176.097,86
TOTAL (III) = (I + II)	45.700.000,00	47.331.000,00	6.812.673,46	21.964.930,88	6.420.172,38	11.840.949,03	100,00	100,00	100,00	100,00	25,02	25,02	35.490.050,97

FONTE: SISTEMA: Aspec Informática - UNIDADE RESPONSÁVEL: Prefeitura Municipal de Ocara - DATA DA EMISSÃO: 30/05/2014 - HORA DA EMISSÃO: 10:16:18

Vania Clementino Lopes
 VANIA CLEMENTINO LOPES
 PREFEITA MUNICIPAL

[Assinatura]
 CONASP - COM. DEB. ASSESSORIA E PROC. S/
 CONTADOR

RELATÓRIO RESUMIDO DA EXECUÇÃO ORÇAMENTÁRIA
DEMONSTRATIVO DA RECEITA CORRENTE LÍQUIDA
ORÇAMENTO FISCAL E DA SEGURIDADE SOCIAL
2º bimestre de 2014 (até Abril)

R\$ 1,00


RR00 - ANEXO 3 (LRF, Art. 53, inciso I)

ESPECIFICAÇÃO	EVOLUÇÃO DA RECEITA REALIZADA NOS ÚLTIMOS 12 MESES											
	Mai/2013	Jun/2013	Jul/2013	Ago/2013	Set/2013	Out/2013						TOTAL (ÚLTIMOS 12 MESES)
RECEITAS CORRENTES (I)	3.524.582,39	3.086.864,79	2.638.271,29	5.461.071,48	3.018.192,49	3.652.049,62						3.652.049,62
Receita tributária	19.307,72	15.472,93	13.970,87	194.491,94	22.050,90	20.315,27						20.315,27
IPTU	0,00	0,00	1.052,49	18.834,05	3.707,41	4.631,46						4.631,46
ISS	10.221,05	7.890,21	5.846,80	42.811,51	8.986,10	6.631,57						6.631,57
ITBI	0,00	225,00	0,00	0,00	0,00	0,00						0,00
IRRF	9.086,67	7.357,72	7.071,58	132.846,38	9.357,39	9.052,24						9.052,24
Outras receitas tributárias	0,00	0,00	0,00	0,00	0,00	0,00						0,00
Receita de contribuições	0,00	652.107,93	0,00	108.273,48	0,00	130.265,87						130.265,87
Receita patrimonial	13.119,98	-978.288,63	12.747,79	1.798.323,41	16.885,20	376.040,25						376.040,25
Receita de serviços	0,00	0,00	0,00	0,00	0,00	0,00						0,00
Transferências correntes	3.490.918,11	3.371.946,47	2.611.470,09	3.349.425,15	2.979.256,39	3.124.922,64						3.124.922,64
Cota parte do FPM	1.540.200,77	1.284.978,03	915.068,34	1.196.437,26	990.208,82	990.224,02						990.224,02
Cota parte do ICMS	211.518,27	181.777,93	221.932,11	235.162,82	236.820,90	271.521,41						271.521,41
Cota parte do IPVA	25.893,73	40.840,36	6.981,67	3.897,72	3.422,56	3.362,89						3.362,89
Cota parte do ITR	89,51	113,96	0,00	109,73	243,64	1.422,58						1.422,58
Transferências da LC 87/96	893,26	893,26	893,26	893,26	893,26	893,26						893,26
Transferências da LC 61/89	798,23	831,37	818,93	876,27	605,96	851,71						851,71
Transferências do Fundeb	1.077.953,58	982.846,08	881.126,90	986.685,26	925.746,43	987.779,79						987.779,79
Outras transferências correntes	633.570,76	879.665,48	584.648,88	925.362,93	821.314,82	868.866,98						868.866,98
Outras receitas correntes	1.236,58	25.626,09	82,54	10.557,50	0,00	505,59						505,59
DEDUÇÕES (II)	355.898,74	953.997,07	229.078,72	395.744,63	246.439,01	358.766,54						358.766,54
Contrib. plano de prev. do servidor	0,00	652.107,93	0,00	108.273,48	0,00	105.111,35						105.111,35
Comp. financ. entre regimes de previdên	0,00	0,00	0,00	0,00	0,00	0,00						0,00
Ded. de receita para formação do Fundeb	355.898,74	301.889,14	229.078,72	287.471,15	246.439,01	253.655,19						253.655,19
RECEITA CORRENTE LÍQUIDA (III)=(I-II)	3.168.683,65	2.132.867,72	2.409.192,57	5.065.326,85	2.771.753,48	3.293.283,08						3.293.283,08

ESPECIFICAÇÃO	EVOLUÇÃO DA RECEITA REALIZADA NOS ÚLTIMOS 12 MESES											
	Nov/2013	Dez/2013	Jan/2014	Feb/2014	Mar/2014	Abr/2014						TOTAL (ÚLTIMOS 12 MESES)
RECEITAS CORRENTES (I)	3.453.144,94	7.787.007,02	4.136.554,54	4.215.616,42	3.077.390,20	3.571.945,61						47.622.690,79
Receita tributária	43.691,36	58.663,95	25.724,01	11.712,37	5.813,44	4.880,41						436.095,17
IPTU	6.115,69	4.778,59	0,00	0,00	0,00	0,00						39.119,69
Outras receitas tributárias	38.575,67	53.885,36	25.724,01	11.712,37	5.813,44	4.880,41						406.975,48
Receita de contribuições	0,00	652.107,93	0,00	108.273,48	0,00	130.265,87						130.265,87
Receita patrimonial	13.119,98	-978.288,63	12.747,79	1.798.323,41	16.885,20	376.040,25						376.040,25
Receita de serviços	0,00	0,00	0,00	0,00	0,00	0,00						0,00
Transferências correntes	3.490.918,11	3.371.946,47	2.611.470,09	3.349.425,15	2.979.256,39	3.124.922,64						3.124.922,64
Cota parte do FPM	1.540.200,77	1.284.978,03	915.068,34	1.196.437,26	990.208,82	990.224,02						990.224,02
Cota parte do ICMS	211.518,27	181.777,93	221.932,11	235.162,82	236.820,90	271.521,41						271.521,41
Cota parte do IPVA	25.893,73	40.840,36	6.981,67	3.897,72	3.422,56	3.362,89						3.362,89
Cota parte do ITR	89,51	113,96	0,00	109,73	243,64	1.422,58						1.422,58
Transferências da LC 87/96	893,26	893,26	893,26	893,26	893,26	893,26						893,26
Transferências da LC 61/89	798,23	831,37	818,93	876,27	605,96	851,71						851,71
Transferências do Fundeb	1.077.953,58	982.846,08	881.126,90	986.685,26	925.746,43	987.779,79						987.779,79
Outras transferências correntes	633.570,76	879.665,48	584.648,88	925.362,93	821.314,82	868.866,98						868.866,98
Outras receitas correntes	1.236,58	25.626,09	82,54	10.557,50	0,00	505,59						505,59
DEDUÇÕES (II)	355.898,74	953.997,07	229.078,72	395.744,63	246.439,01	358.766,54						358.766,54
Contrib. plano de prev. do servidor	0,00	652.107,93	0,00	108.273,48	0,00	105.111,35						105.111,35
Comp. financ. entre regimes de previdên	0,00	0,00	0,00	0,00	0,00	0,00						0,00
Ded. de receita para formação do Fundeb	355.898,74	301.889,14	229.078,72	287.471,15	246.439,01	253.655,19						253.655,19
RECEITA CORRENTE LÍQUIDA (III)=(I-II)	3.168.683,65	2.132.867,72	2.409.192,57	5.065.326,85	2.771.753,48	3.293.283,08						3.293.283,08

ISS	23.141,66	30.649,47	25.724,01	9.278,35	5.813,44	4.421,80	181.415,97	200.000,00
ITBI	0,00	1.220,00	0,00	0,00	0,00	0,00	1.445,00	10.000,00
IRRF	14.434,01	22.015,89	0,00	2.434,02	0,00	458,61	214.114,51	335.000,00
Outras receitas tributárias	0,00	0,00	0,00	0,00	0,00	0,00	0,00	15.000,00
Receita de contribuições	0,00	315.967,91	0,00	25.128,05	0,00	25.831,96	1.257.575,20	1.285.440,00
Receita patrimonial	25.520,16	340.448,26	23.928,71	25.440,16	23.793,87	23.158,66	1.701.117,82	1.794.860,00
Receita de serviços	0,00	0,00	0,00	0,00	0,00	0,00	0,00	10.000,00
Transferências correntes	3.383.661,79	7.059.014,15	4.079.879,05	4.143.591,72	3.044.910,14	3.513.484,27	44.152.479,97	42.483.000,00
Cota parte do FPM	1.377.381,51	2.077.961,98	1.686.331,22	1.800.775,09	1.068.199,04	1.219.169,34	16.146.935,42	16.700.000,00
Cota parte do ICMS	229.686,22	292.364,03	307.902,01	273.508,72	307.514,33	295.891,85	3.065.600,60	3.000.000,00
Cota parte do IPVA	2.860,93	2.398,31	44.900,18	81.759,55	33.048,33	36.105,07	285.471,30	270.000,00
Cota parte do ITR	218,48	107,36	0,00	62,38	0,00	377,81	2.745,45	5.000,00
Transferências da LC 87/96	893,26	893,26	1.087,09	1.087,09	0,00	1.087,09	10.407,35	15.000,00
Transferências da LC 61/89	945,17	1.010,20	1.073,15	911,05	887,78	968,05	10.577,87	15.000,00
Transferências do Fundeb	1.031.916,47	1.147.103,61	1.235.023,78	1.539.355,56	999.317,75	1.031.662,26	12.826.517,47	14.000.000,00
Outras transferências correntes	739.759,75	3.537.175,40	803.561,62	446.132,28	635.942,91	928.222,80	11.804.224,51	8.478.000,00
Outras receitas correntes	271,63	12.912,75	7.022,77	9.744,12	2.872,75	4.590,31	75.422,63	158.000,00
DEDUÇÕES (II)	322.397,50	659.467,59	426.437,68	431.618,36	281.929,89	310.716,59	4.972.492,32	5.146.440,00
Contrib. plano de prev. do servidor	0,00	315.967,91	0,00	0,00	0,00	0,00	1.181.460,67	1.135.440,00
Comp. financ. entre regimes de previdên	0,00	0,00	0,00	0,00	0,00	0,00	0,00	10.000,00
Ded. de receita para formação do Fundeb	322.397,50	343.499,68	426.437,68	431.618,36	281.929,89	310.716,59	3.791.031,65	4.001.000,00
RECEITA CORRENTE LÍQUIDA (III)=(I II)	3.130.747,44	7.127.539,43	3.710.116,86	3.783.998,06	2.795.460,31	3.261.229,02	42.650.198,47	41.179.860,00

FONTE: SISTEMA: Aspec Informática - Unidade Responsável: Prefeitura Municipal de Ocara - DATA DA EMISSÃO: 30/05/2014 - HORA DA EMISSÃO: 10:16:40


 VANIA CLEMENTINO LOPES
 PREFEITA MUNICIPAL
 CONTADOR

RELATÓRIO RESUMIDO DA EXECUÇÃO ORÇAMENTÁRIA
 DEMONST. DAS RECEITAS E DESPESAS PREVIDENCIÁRIAS
 DO REGIME PRÓPRIO DOS SERVIDORES PÚBLICOS
 ORÇAMENTO DA SEGURIDADE SOCIAL
 2º bimestre de 2014 (Março a Abril)

RREO - ANEXO 4 (LRF, Art 53, inciso II)

R\$ 1,00

RECEITAS PREVIDENCIÁRIAS	PREVISÃO INICIAL	PREVISÃO ATUALIZADA	RECEITAS REALIZADAS		
			NO BIMESTRE	ATÉ O BIMESTRE	ATÉ O BIMESTRE ANO ANTERIOR
RECEITAS PREVIDENCIÁRIAS (Exceto intra orc.) (I)	2.709.440,00	2.709.440,00	0,00	0,00	329.858,61
RECEITAS CORRENTES	2.719.440,00	2.719.440,00	0,00	0,00	335.806,29
Receita de contribuições de segurados	1.135.440,00	1.135.440,00	0,00	0,00	256.889,11
Pessoal civil	1.135.440,00	1.135.440,00	0,00	0,00	256.889,11
Ativo	1.135.440,00	1.135.440,00	0,00	0,00	256.889,11
Receita patrimonial	1.540.000,00	1.540.000,00	0,00	0,00	64.263,03
Receita de valores mobiliários	1.540.000,00	1.540.000,00	0,00	0,00	64.263,03
Outras receitas correntes	44.000,00	44.000,00	0,00	0,00	14.654,15
Demais receitas correntes	44.000,00	44.000,00	0,00	0,00	14.654,15
RECEITAS DE CAPITAL	0,00	0,00	0,00	0,00	0,00
() DEDUÇÕES DE RECEITA	10.000,00	10.000,00	0,00	0,00	5.947,68
RECEITAS PREVIDENCIÁRIAS (Intra orc.) (II)	1.374.700,00	1.374.700,00	0,00	0,00	55.963,06
RECEITAS CORRENTES	1.374.700,00	1.374.700,00	0,00	0,00	55.963,06
Outras receitas de contribuição	1.374.700,00	1.374.700,00	0,00	0,00	55.963,06
RECEITAS DE CAPITAL	0,00	0,00	0,00	0,00	0,00
() DEDUÇÕES DE RECEITA	0,00	0,00	0,00	0,00	0,00
TOTAL DAS RECEITAS PREVIDENCIÁRIAS (III) = (I+II)	4.084.140,00	4.084.140,00	0,00	0,00	385.821,67

DESPESAS PREVIDENCIÁRIAS	DOTAÇÃO INICIAL	DOTAÇÃO ATUALIZADA	DESPESAS LIQUIDADAS		
			NO BIMESTRE	ATÉ O BIMESTRE	ATÉ O BIMESTRE ANO ANTERIOR
DESP. PREV. (Exceto intra orc.) (IV)	4.086.140,00	4.086.140,00	0,00	0,00	254.814,52
ADMINISTRAÇÃO	3.171.140,00	3.171.140,00	0,00	0,00	48.442,80
Despesas correntes	3.159.840,00	3.159.840,00	0,00	0,00	48.442,80
Despesas de capital	11.300,00	11.300,00	0,00	0,00	0,00
PREVIDÊNCIA	915.000,00	915.000,00	0,00	0,00	206.371,72
Pessoal civil	915.000,00	915.000,00	0,00	0,00	206.371,72
Aposentadorias	705.000,00	705.000,00	0,00	0,00	152.481,79
Pensões	194.000,00	194.000,00	0,00	0,00	53.889,93
Outros benefícios previdenciários	16.000,00	16.000,00	0,00	0,00	0,00
DESP. PREV. (Intra orc.) (V)	8.000,00	8.000,00	0,00	0,00	0,00
ADMINISTRAÇÃO	8.000,00	8.000,00	0,00	0,00	0,00
Despesas correntes	8.000,00	8.000,00	0,00	0,00	0,00
PREVIDÊNCIA	0,00	0,00	0,00	0,00	0,00
TOTAL DAS DESP. PREV. (VI) = (IV+V)	4.094.140,00	4.094.140,00	0,00	0,00	254.814,52
RESULTADO PREVIDENCIÁRIO (VII) = (IV + V)	-10.000,00	-10.000,00	0,00	0,00	131.007,15

ADPOTE DE RECURSOS PARA O RPPS

RESERVA ORÇAMENTÁRIA DO RPPS

BENS E DIREITOS DO RPPS

CATXA	0,00
BANCOS CONTA MOVIMENTO	0,00
INVESTIMENTOS	0,00
OUTROS BENS E DIREITOS	0,00

RRFO - ANEXO 5 (LRF, Art 53, inciso III)				R\$ 1,00
DÍVIDA FISCAL LÍQUIDA	S A L D O S			
	EM	EM	EM	
	31/DEZ/2013 (a)	JAN/14 a FEV/14 (b)	MAR/14 a ABR/14 (c)	
DÍVIDA CONSOLIDADA (I)	18.008.006,94	17.941.026,26	17.904.946,48	
DEDUÇÕES (II)	325.784,81	1.992.661,18	1.424.216,29	
Disponibilidade de caixa bruta	4.590.055,49	5.702.808,65	5.495.508,87	
Demais haveres financeiros	6.389,31	77.423,03	142.416,22	
() Restos a pagar processados (exceto precatórios)	4.270.659,99	3.787.570,50	4.213.708,80	
DÍVIDA CONSOLIDADA LÍQUIDA (IIJ) = (I - II)	17.682.222,13	15.948.365,08	16.480.730,19	
RECEITAS DE PRIVATIVACÕES (IV)	0,00	0,00	0,00	
PASSIVOS RECONHECIDOS (V)	0,00	0,00	0,00	
DÍVIDA FISCAL LÍQUIDA (VI) = (IIJ + IV - V)	17.682.222,13	15.948.365,08	16.480.730,19	


RESULTADO NOMINAL	PERÍODO DE REFERÊNCIA	
	NO BIMESTRE (c b)	ATÉ BIMESTRE (c a)
VALOR	532.365,11	-1.201.491,94
DISCRIMINAÇÃO DA META FISCAL	VALOR CORRENTE	
META DO RESULTADO NOMINAL FIXADA NO ANEXO DE METAS FISCAIS DA LDO PARA O EXERCÍCIO DE REFERÊNCIA		-1.365.790,40

REGIME PREVIDENCIÁRIO

DÍVIDA FISCAL LÍQUIDA PREVIDENCIÁRIA	S A L D O S		
	EM	EM	EM
	31/DEZ/2013 (a)	JAN/14 a FEV/14 (b)	MAR/14 a ABR/14 (c)
DÍVIDA CONSOLIDADA PREVIDENCIÁRIA (VII)	0,00	0,00	0,00
Passivo atuarial	0,00	0,00	0,00
Demais dívidas	0,00	0,00	0,00
DEDUÇÕES (VIII)	25.527.190,04	25.527.190,04	25.527.190,04
Disponibilidade de caixa bruta	25.534.643,22	25.534.643,22	25.534.643,22
Investimentos	0,00	0,00	0,00
Demais haveres financeiros	2.626,12	2.626,12	2.626,12
() Restos a pagar processados	10.079,30	10.079,30	10.079,30
DÍVIDA CONSOLIDADA LÍQUIDA PREVIDENCIÁRIA (IX) = (VII - VIII)	-25.527.190,04	-25.527.190,04	-25.527.190,04
PASSIVOS RECONHECIDOS (X)	0,00	0,00	0,00
DÍVIDA FISCAL LÍQUIDA PREVIDENCIÁRIA (XI) = (IX - X)	-25.527.190,04	-25.527.190,04	-25.527.190,04

FONTE: SISTEMA: Aspec Informática - UNIDADE RESPONSÁVEL: Prefeitura Municipal de Ocara - DATA DA EMISSÃO: 30/05/2014 - HORA DA EMISSÃO: 10:18:42

Nota - O valor do item 'II' somente será preenchido se for positivo.
 - O valor do item 'VIII' somente será preenchido se for positivo.


 VANIA CLEMENTINO LOPES
 PREFEITA MUNICIPAL


 CONASP - CONTAB. ASSESSORIA E PROC. S/
 CONTADOR

RREO - ANEXO 5 (LRF, Art 53, inciso III)

R\$ 1,00

DÍVIDA FISCAL LÍQUIDA	S A L D O S		
	EM	EM	EM
	31/DEZ/2013 (a)	JAN/14 a FEV/14 (b)	MAR/14 a ABR/14 (c)
DÍVIDA CONSOLIDADA (I)	18.008.006,94	17.941.026,26	17.904.946,48
DEDUÇÕES (II)	325.784,81	1.992.661,18	1.424.216,29
Disponibilidade de caixa bruta	4.590.055,49	5.702.808,65	5.495.508,87
Demais haveres financeiros	6.389,31	77.423,03	142.416,22
() Restos a pagar processados (exceto precatórios)	4.270.659,99	3.787.570,50	4.213.708,80
DÍVIDA CONSOLIDADA LÍQUIDA (III) = (I - II)	17.682.222,13	15.948.365,08	16.480.730,19
RECEITAS DE PRIVATIVAÇÕES (IV)	0,00	0,00	0,00
PASSIVOS RECONHECIDOS (V)	0,00	0,00	0,00
DÍVIDA FISCAL LÍQUIDA (VI) = (III + IV - V)	17.682.222,13	15.948.365,08	16.480.730,19

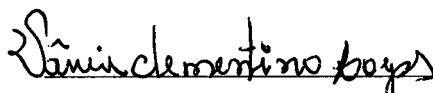
RESULTADO NOMINAL	PERÍODO DE REFERÊNCIA	
	NO BIMESTRE	ATÉ BIMESTRE
	(c b)	(c a)
VALOR	532.365,11	-1.201.491,94
DISCRIMINAÇÃO DA META FISCAL	VALOR CORRENTE	
META DO RESULTADO NOMINAL FIXADA NO ANEXO DE METAS FISCAIS DA LDO PARA O EXERCÍCIO DE REFERÊNCIA	-1.365.790,40	

REGIME PREVIDENCIÁRIO

DÍVIDA FISCAL LÍQUIDA PREVIDENCIÁRIA	S A L D O S		
	EM	EM	EM
	31/DEZ/2013 (a)	JAN/14 a FEV/14 (b)	MAR/14 a ABR/14 (c)
DÍVIDA CONSOLIDADA PREVIDENCIÁRIA (VII)	0,00	0,00	0,00
Passivo atuarial	0,00	0,00	0,00
Demais dívidas	0,00	0,00	0,00
DEDUÇÕES (VIII)	25.527.190,04	25.527.190,04	25.527.190,04
Disponibilidade de caixa bruta	25.534.643,22	25.534.643,22	25.534.643,22
Investimentos	0,00	0,00	0,00
Demais haveres financeiros	2.626,12	2.626,12	2.626,12
() Restos a pagar processados	10.079,30	10.079,30	10.079,30
DÍVIDA CONSOLIDADA LÍQUIDA PREVIDENCIÁRIA (IX) = (VII - VIII)	-25.527.190,04	-25.527.190,04	-25.527.190,04
PASSIVOS RECONHECIDOS (X)	0,00	0,00	0,00
DÍVIDA FISCAL LÍQUIDA PREVIDENCIÁRIA (XI) = (IX - X)	-25.527.190,04	-25.527.190,04	-25.527.190,04

FONTE: SISTEMA: Aspec Informática - UNIDADE RESPONSÁVEL: Prefeitura Municipal de Ocara - DATA DA EMISSÃO: 30/05/2014 - HORA DA EMISSÃO: 10:18:42

Nota - O valor do item 'II' somente será preenchido se for positivo.
 - O valor do item 'VIII' somente será preenchido se for positivo.


 VANIA CLEMENTINO LOPES
 PREFEITA MUNICIPAL


 CONASP - CONTÁB. ASSESSORIA E PROC. S/
 CONTADOR

RREO - ANEXO 6 (LRF, Art. 53, inciso III)

R\$ 1,00

RECEITAS PRIMÁRIAS	PREVISÃO ATUALIZADA	RECEITAS REALIZADAS		
		NO BIMESTRE	ATÉ O BIMESTRE	ATÉ O BIMESTRE ANO ANTERIOR
RECEITAS PRIMÁRIAS CORRENTES (I)	41.905.140,00	6.009.736,80	13.454.482,85	12.147.679,90
Receita tributária	595.000,00	10.693,85	48.130,23	111.100,38
IPTU	35.000,00	0,00	0,00	4.790,48
ISS	200.000,00	10.235,24	45.237,60	60.049,73
ITBI	10.000,00	0,00	0,00	0,00
IPRF	335.000,00	458,61	2.892,63	46.260,17
Outras receitas tributárias	15.000,00	0,00	0,00	0,00
Receita de contribuições	2.660.140,00	25.831,96	50.960,01	312.852,17
Receita previdenciárias	2.510.140,00	0,00	0,00	312.852,17
Outras receitas de contribuição	150.000,00	25.831,96	50.960,01	0,00
Receita patrimonial líquida	0,00	0,00	0,00	0,00
Receita patrimonial	1.794.860,00	46.952,53	96.321,40	122.434,75
() Aplicações financeiras	1.794.860,00	46.952,53	96.321,40	122.434,75
Transferências correntes	38.482.000,00	5.965.747,93	13.331.162,66	11.669.794,48
Cota parte do PPM	13.360.000,00	1.829.894,76	4.601.400,08	4.075.884,90
Cota parte do ICMS	2.400.000,00	482.725,34	947.853,92	724.975,90
Convênios	340.000,00	47.923,52	47.923,52	0,00
Outras transferências correntes	22.382.000,00	3.605.204,31	7.733.985,14	6.868.933,68
Demais receitas correntes	168.000,00	7.463,06	24.229,95	53.932,87
Dívida ativa	13.000,00	6.263,06	20.614,07	7.031,86
Diversas receitas correntes	155.000,00	1.200,00	3.615,88	46.901,01
RECEITAS DE CAPITAL (II)	2.000.000,00	24.260,51	193.831,56	551.043,62
Operações de crédito (III)	0,00	0,00	0,00	0,00
Amortização de empréstimos (IV)	0,00	0,00	0,00	0,00
Alienação de bens (V)	0,00	0,00	0,00	0,00
Transferências de capital	2.000.000,00	24.260,51	193.831,56	551.043,62
Convênios	2.000.000,00	24.260,51	193.831,56	551.043,62
RECEITAS PRIMÁRIAS DE CAPITAL (VI) = (II - III - IV - V)	2.000.000,00	24.260,51	193.831,56	551.043,62
RECEITA PRIMÁRIA TOTAL (VII) = (I + VI)	43.905.140,00	6.033.997,31	13.648.314,41	12.698.723,52

DESPESAS PRIMÁRIAS	DOTAÇÃO ATUALIZADA	DESPESAS EXECUTADAS		
		NO BIMESTRE	ATÉ O BIMESTRE	ATÉ O BIMESTRE DO ANO ANTERIOR
DESPESAS CORRENTES (VIII)	37.339.760,00	5.954.213,04	10.956.175,12	10.068.591,36
Pessoal e encargos sociais	22.823.560,00	3.602.678,48	7.103.830,86	6.924.786,99
Juros e encargos da dívida (IX)	1.000,00	0,00	0,00	0,00
Outras despesas correntes	14.515.200,00	2.351.534,56	3.852.344,26	3.143.804,37
DESPESAS PRIMÁRIAS CORRENTES (X) = (VIII - IX)	37.338.760,00	5.954.213,04	10.956.175,12	10.068.591,36
DESPESAS DE CAPITAL (XI)	6.668.100,00	465.959,34	884.773,91	2.334.528,15
Investimentos	6.153.100,00	406.977,42	758.611,31	2.215.225,74
Inversões financeiras	65.000,00	0,00	200,00	31.600,00
Concessão de empréstimos (XII)	0,00	0,00	0,00	0,00
Aquisição de título de capital já integralizado (XIII)	0,00	0,00	0,00	0,00
Demais inversões financeiras	65.000,00	0,00	200,00	31.600,00
Amortização de dívida (XIV)	450.000,00	58.981,92	125.962,60	87.702,41
DESPESAS PRIMÁRIAS DE CAPITAL (XV) = (XI - XII - XIII - XIV)	6.218.100,00	406.977,42	758.811,31	2.246.825,74
Reserva de contingência (XVI)	400.000,00	0,00	0,00	0,00
Reserva do RPPS (XVII)	2.923.140,00	0,00	0,00	0,00
DESPESA PRIMÁRIA TOTAL (XVIII) = (X + XV + XVI + XVII)	46.880.000,00	6.361.190,46	11.714.986,43	12.315.417,10
RESULTADO PRIMÁRIO (XIX) = (VII - XVIII)	-2.974.860,00	-327.193,15	1.933.327,98	383.306,42
SALDOS DE EXERCÍCIOS ANTERIORES	-	-	-	-

Ceará
Governo Municipal de Ocara
Consolidado

RELATÓRIO RESUMIDO DA EXECUÇÃO ORÇAMENTÁRIA
DEMONSTRATIVO DO RESULTADO PRIMÁRIO
ORÇAMENTOS FISCAL E DA SEGURIDADE SOCIAL
2º bimestre de 2014 (Março a Abril)


CONASP
Pag.: 0002

RPMO - ANEXO 6 (LRF, Art 53, inciso III)

R\$ 1,00

DISCRIMINAÇÃO DA META FISCAL	VALOR CORRENTE
META DE RESULTADO PRIMÁRIO FIXADA NO ANEXO DE METAS FISCAIS DA LDO PARA O EXERCÍCIO DE REFERÊNCIA	515.160,00

FONTE: SISTEMA: Aspec Informática - UNIDADE RESPONSÁVEL: Prefeitura Municipal de Ocara - DATA DA EMISSÃO: 30/05/2014 - HORA DA EMISSÃO: 10:19:13



VANIA CLEMENTINO LOPES
PREFEITA MUNICIPAL



CONASP - CONTABILIDADE, APOIO TÉCNICO E PROC. S/
CONTADOR

PODER / ÓRGÃO	RESTOS A PAGAR PROCESSADOS				RESTOS A PAGAR NÃO PROCESSADOS					
	INSCRITOS	INSCRITOS	INSCRITOS	INSCRITOS	INSCRITOS	INSCRITOS	INSCRITOS	INSCRITOS		
	EM EXERCÍCIOS EM 31 DE DEZ. ANTERIORES	EM EXERCÍCIOS EM 31 DE DEZ. ANTERIORES	EM EXERCÍCIOS EM 31 DE DEZ. ANTERIORES	EM EXERCÍCIOS EM 31 DE DEZ. ANTERIORES	EM EXERCÍCIOS EM 31 DE DEZ. ANTERIORES	EM EXERCÍCIOS EM 31 DE DEZ. ANTERIORES	EM EXERCÍCIOS EM 31 DE DEZ. ANTERIORES	EM EXERCÍCIOS EM 31 DE DEZ. ANTERIORES		
RESTOS A PAGAR (EXCETO INTRA ORÇAMENTÁRIO (I))	1.287.369,89	3.223.520,42	0,00	3.069.273,95	1.441.616,36	3.393.242,93	740.403,07	413.895,13	0,00	3.719.750,87
Executivo	1.287.369,89	3.223.520,42	0,00	3.069.273,95	1.441.616,36	3.393.242,93	740.403,07	413.895,13	0,00	3.719.750,87
2004-ADMINISTRAÇÃO GERAL	800,00	0,00	0,00	0,00	800,00	0,00	0,00	0,00	0,00	0,00
2004-FUNDO MUNICIPAL DE SAÚDE	8.662,13	0,00	0,00	0,00	8.662,13	0,00	0,00	0,00	0,00	0,00
2004-FUNDO MUNICIPAL DE ASSISTÊNCIA SOCI	425,00	0,00	0,00	0,00	425,00	0,00	0,00	0,00	0,00	0,00
2004-FUNDO MUNIC. EDUCAÇÃO CULTURA E DES	2.410,00	0,00	0,00	0,00	2.410,00	0,00	0,00	0,00	0,00	0,00
2004-OBRAS, URBANISMO E SERVIÇOS PÚBLICO	96.526,45	0,00	0,00	0,00	96.526,45	0,00	0,00	0,00	0,00	0,00
2005-GABINETE DO PREFEITO	489,85	0,00	0,00	0,00	489,85	0,00	0,00	0,00	0,00	0,00
2005-ADMINISTRAÇÃO GERAL	6.011,27	0,00	0,00	0,00	6.011,27	0,00	0,00	0,00	0,00	0,00
2005-FUNDO MUNICIPAL DE SAÚDE	4.019,30	0,00	0,00	0,00	4.019,30	0,00	0,00	0,00	0,00	0,00
2005-FUNDO MUNICIPAL DE ASSISTÊNCIA SOCI	4.225,77	0,00	0,00	0,00	4.225,77	0,00	0,00	0,00	0,00	0,00
2005-FUNDO MUNIC. EDUCAÇÃO CULTURA E DES	18.965,61	0,00	0,00	0,00	18.965,61	0,00	0,00	0,00	0,00	0,00
2005-OBRAS, URBANISMO E SERVIÇOS PÚBLICO	3.191,65	0,00	0,00	0,00	3.191,65	0,00	0,00	0,00	0,00	0,00
2006-CAMARA MUNICIPAL	1.305,10	0,00	0,00	0,00	1.305,10	0,00	0,00	0,00	0,00	0,00
2006-GABINETE DO PREFEITO	200,00	0,00	0,00	0,00	200,00	0,00	0,00	0,00	0,00	0,00
2006-SEC. DE ADMINISTRACAO E PLANEJAMENT	3.594,52	0,00	0,00	0,00	3.594,52	0,00	0,00	0,00	0,00	0,00
2006-SECRETARIA DE FINANÇAS E ARRECADACA	661,12	0,00	0,00	0,00	661,12	0,00	0,00	0,00	0,00	0,00
2006-FUNDO MUNIC. EDUCAÇÃO CULTURA E DES	252.524,04	0,00	0,00	0,00	252.524,04	0,00	0,00	0,00	0,00	0,00
2006-SECRETARIA DE SAÚDE - FMS	22.854,83	0,00	0,00	0,00	22.854,83	0,00	0,00	0,00	0,00	0,00
2006-FUNDO MUNICIPAL DE ASSISTENCIA SOCI	2.265,99	0,00	0,00	0,00	2.265,99	0,00	0,00	0,00	0,00	0,00
2006-FUNDO DE DESENVOLVIMENTO DA AGROPEC	1.279,00	0,00	0,00	0,00	1.279,00	0,00	0,00	0,00	0,00	0,00
2006-SEC-OBAS, TRANSP. DES. URBANO E MEIO	22.303,00	0,00	0,00	0,00	22.303,00	6.438,02	0,00	0,00	0,00	6.438,02
2007-CAMARA MUNICIPAL	60,00	0,00	0,00	0,00	60,00	0,00	0,00	0,00	0,00	0,00
2007-GABINETE DO PREFEITO	2.680,00	0,00	0,00	0,00	2.680,00	0,00	0,00	0,00	0,00	0,00
2007-SEC. DE ADMINISTRACAO E PLANEJAMENT	6.047,72	0,00	0,00	0,00	6.047,72	0,00	0,00	0,00	0,00	0,00
2007-SECRETARIA DE FINANÇAS E ARRECADACA	700,00	0,00	0,00	0,00	700,00	0,00	0,00	0,00	0,00	0,00
2007-FUNDO MUNICIPAL DE EDUCAÇÃO	21.456,64	0,00	0,00	0,00	21.456,64	0,00	0,00	0,00	0,00	0,00
2007-SECRETARIA DE SAÚDE - FMS	3.359,85	0,00	0,00	0,00	3.359,85	0,00	0,00	0,00	0,00	0,00
2007-FUNDO MUNIC. DEFESA CRIANCA E ADOLES	1,00	0,00	0,00	0,00	1,00	0,00	0,00	0,00	0,00	0,00

[Handwritten signature]

[Handwritten signature]

RELATÓRIO RESUMIDO DA EXECUÇÃO ORÇAMENTÁRIA
 DEMONSTRATIVO DOS RESTOS A PAGAR
 POR PODER E ÓRGÃO

ORÇAMENTOS FISCAL E DA SEGURIDADE SOCIAL		2º bimestre de 2014 (Março a Abril)										
2007-FUNDO MUNICIPAL DE ASSISTENCIA SOCI		3.753,90		0,00		0,00		0,00		0,00		0,00
2007-FUNDO DE DESENVOLVIMENTO DA AGROPEC		3.796,27		0,00		0,00		0,00		0,00		0,00
2007-SEC.OBRAS,TRANSP,DES.URBANO E MEIO		7.225,82		0,00		0,00		0,00		0,00		0,00
2007-INST.PREVIDENCIA DOS SERVIDORES DE		504,68		0,00		0,00		0,00		0,00		0,00
2007-SECRETARIA DE CULTURA ESPORTE E JUV		20.453,08		0,00		0,00		0,00		0,00		0,00
2008-CAMARA MUNICIPAL		35,00		0,00		0,00		0,00		0,00		0,00
2008-GABINETE DO PREFEITO		1.831,00		0,00		0,00		0,00		0,00		0,00
2008-SEC. DE ADMINISTRACAO E PLANEJAMENT		8.432,78		0,00		0,00		0,00		0,00		0,00
2008-SECRETARIA DE FINANÇAS E ARRECADACA		3.285,51		0,00		0,00		0,00		0,00		0,00
2008-FUNDO MUNICIPAL DE EDUCACAO		15.079,51		0,00		0,00		1.267,50		0,00		1.267,50
2008-SECRETARIA DE SAUDE - FMS		4.967,42		0,00		0,00		0,00		0,00		0,00
2008-FUNDO MUNIC.DEFESA CRIANCA E ADOLES		1,00		0,00		0,00		0,00		0,00		0,00
2008-FUNDO MUNICIPAL DE ASSISTENCIA SOCI		4.210,38		0,00		0,00		0,00		0,00		0,00
2008-FUNDO DE DESENVOLVIMENTO DA AGROPEC		180,00		0,00		0,00		0,00		0,00		0,00
2008-SEC.OBRAS,TRANSP,DES.URBANO E MEIO		5.910,44		0,00		0,00		0,02		0,00		0,02
2008-SECRETARIA DE CULTURA ESPORTE E JUV		1.848,00		0,00		0,00		0,00		0,00		0,00
2009-CAMARA MUNICIPAL		0,00		0,00		0,00		0,00		0,00		0,00
2009-GABINETE DO PREFEITO		2,40		0,00		0,00		2,40		0,00		0,00
2009-SEC. DE ADMINISTRACAO E PLANEJAMENT		17.648,35		0,00		0,00		15.000,00		0,00		15.000,00
2009-SECRETARIA DE FINANÇAS E ARRECADACA		7.478,03		0,00		0,00		1.128,00		0,00		1.128,00
2009-FUNDO MUNICIPAL DE EDUCACAO		13.619,73		0,00		0,00		63.862,10		0,00		63.862,10
2009-SECRETARIA DE SAUDE - FMS		2.809,00		0,00		0,00		0,00		0,00		0,00
2009-FUNDO MUNICIPAL DE ASSISTENCIA SOCI		8.307,77		0,00		0,00		945,37		0,00		945,37
2009-FUNDO DE DESENVOLVIMENTO DA AGROPEC		1.200,00		0,00		0,00		1.200,00		0,00		1.200,00
2009-SEC.OBRAS,TRANSP,DES.URBANO E MEIO		7.196,05		0,00		0,00		37.400,00		0,00		37.400,00
2009-SECRETARIA DE CULTURA ESPORTE E JUV		600,00		0,00		0,00		0,00		0,00		0,00
2010-CAMARA MUNICIPAL		19,19		0,00		0,00		124,10		0,00		124,10
2010-GABINETE DO PREFEITO		1.950,04		0,00		0,00		0,00		0,00		0,00
2010-SEC. DE ADMINISTRACAO E PLANEJAMENT		2.170,06		0,00		0,00		0,00		0,00		0,00
2010-SECRETARIA DE FINANÇAS E ARRECADACA		201,07		0,00		0,00		15.300,00		0,00		15.300,00
2010-FUNDO MUNICIPAL DE EDUCACAO		19.242,33		0,00		0,00		1.388,00		0,00		1.388,00
2010-SECRETARIA DE SAUDE - FMS		41.940,59		0,00		0,00		2.575,26		0,00		2.575,26
2010-FUNDO MUNIC.DEFESA CRIANCA E ADOLES		41,43		0,00		0,00		3.574,50		0,00		3.574,50
2010-FUNDO MUNICIPAL DE ASSISTENCIA SOCI		8.976,73		0,00		0,00		0,00		0,00		0,00
2010-FUNDO DE DESENVOLVIMENTO DA AGROPEC		13.688,54		0,00		0,00		77.184,70		0,00		77.184,70
2010-SEC.DE INFRA ESTRUTURA E DESEMV.URB		9.432,33		0,00		0,00		200,00		0,00		200,00
2010-SECRETARIA DE CULTURA ESPORTE E JUV		126,00		0,00		0,00		426.770,91		0,00		426.770,91
2011-GABINETE DO PREFEITO		1.598,00		0,00		0,00		0,00		0,00		0,00
2011-SEC.DE ADMINIST.,CONTROLE E PLANEJA		21.077,39		0,00		0,00		15.300,00		0,00		15.300,00
2011-SECRETARIA DE FINANÇAS E ARRECADACA		1.863,35		0,00		0,00		1.200,00		0,00		1.200,00
2011-SECRETARIA DE FINANÇAS E ARRECADACA		1.863,35		0,00		0,00		10.509,10		0,00		10.509,10

Handwritten signature

Handwritten signature

Handwritten mark

RELATÓRIO RESUMIDO DA EXECUÇÃO ORÇAMENTÁRIA
 DEMONSTRATIVO DOS RESTOS A PAGAR
 POR PODER E ÓRGÃO

ORÇAMENTOS FISCAL E DA SEGURIDADE SOCIAL

2º bimestre de 2014 (Março a Abril)

2011-FUNDO MUNICIPAL DE EDUCAÇÃO	90.581,81	0,00	0,00	0,00	90.581,81	1.050,00	0,00	0,00	0,00	1.050,00
2011-SECRETARIA DE SAUDE - FMS	15.559,63	0,00	0,00	0,00	15.559,63	0,00	0,00	0,00	0,00	0,00
2011-SECRETARIA DO TRABALHO E DESENV.SOC	8.971,01	0,00	0,00	0,00	8.971,01	23.550,00	0,00	0,00	0,00	23.550,00
2011-FUNDO MUNICIPAL DE ASSISTENCIA SOCI	7.786,88	0,00	0,00	0,00	7.786,88	0,00	0,00	0,00	0,00	0,00
2011-FUNDO MUNIC.DEFESA CRIANÇA E ADOLES	0,40	0,00	0,00	0,00	0,40	0,00	0,00	0,00	0,00	0,00
2011-FUNDO MUNICIPAL DE DESENVOLV. RURAL	42.643,70	0,00	0,00	0,00	42.643,70	0,00	0,00	0,00	0,00	0,00
2011-SEC.DE INFRA ESTRUTURA E DESENV.URB	34.534,73	0,00	0,00	0,00	34.534,73	99.864,96	0,00	0,00	0,00	99.864,96
2011-SECRETARIA DE CULTURA ESPORTE E JUV	4.128,75	0,00	0,00	0,00	4.128,75	0,00	0,00	0,00	0,00	0,00
2012-GABINETE DO PREFEITO	1.700,00	0,00	0,00	0,00	1.700,00	3.735,00	0,00	0,00	0,00	3.735,00
2012-SEC.DE ADMINIST.,CONTROLE E PLANEJA	7.246,00	0,00	0,00	0,00	7.246,00	8.013,00	0,00	0,00	0,00	8.013,00
2012-SECRETARIA DE FINANÇAS E ARRECADACA	12.295,58	0,00	0,00	0,00	12.295,58	37.791,00	0,00	0,00	0,00	37.791,00
2012-FUNDO MUNICIPAL DE EDUCAÇÃO	19.757,05	0,00	0,00	0,00	19.757,05	229.167,82	0,00	0,00	0,00	229.167,82
2012-SECRETARIA DE SAUDE - FMS	35.674,48	0,00	0,00	0,00	35.674,48	64.072,45	0,00	0,00	0,00	64.072,45
2012-SECRETARIA DO TRABALHO E DESENV.SOC	13.981,41	0,00	0,00	0,00	13.981,41	22.732,60	0,00	0,00	0,00	22.732,60
2012-FUNDO MUNICIPAL DE ASSISTENCIA SOCI	8.772,80	0,00	0,00	0,00	8.772,80	21.641,90	0,00	0,00	0,00	21.641,90
2012-FUNDO MUNIC.DEFESA CRIANÇA E ADOLES	0,00	0,00	0,00	0,00	0,00	1.036,98	0,00	0,00	0,00	1.036,98
2012-FUNDO MUNICIPAL DE DESENVOLV. RURAL	5.342,96	0,00	0,00	0,00	5.342,96	2.650,00	0,00	0,00	0,00	2.650,00
2012-SEC.DE INFRA ESTRUTURA E DESENV.URB	227.969,83	0,00	0,00	0,00	227.969,83	2.190.653,76	0,00	70.114,46	0,00	2.120.539,30
2012-FUNDO DE INTERESSE SOCIAL	500,00	0,00	0,00	0,00	500,00	0,00	0,00	0,00	0,00	0,00
2012-INST.PREVIDENCIA DOS SERVIDORES DE	9,44	0,00	0,00	0,00	9,44	0,00	0,00	0,00	0,00	0,00
2012-SECRETARIA DE CULTURA ESPORTE E JUV	190,42	0,00	0,00	0,00	190,42	2.381,00	0,00	0,00	0,00	2.381,00
2013-Camara Municipal de Ocara	0,00	0,00	0,00	0,00	0,00	0,00	0,00	0,00	0,00	290,00
2013-Gabinete do Prefeito	0,00	52.075,67	0,00	0,00	52.075,67	0,00	0,00	0,00	0,00	0,00
2013-Sec.de Administ.,Controle e Planeja	0,00	93.149,20	0,00	0,00	93.149,20	0,00	0,00	0,00	0,00	0,00
2013-Secretaria de Financas e Arrecadaca	0,00	74.606,95	0,00	0,00	74.606,95	0,00	0,00	0,00	0,00	0,00
2013-Fundo Municipal de Educação	0,00	1.392.631,14	0,00	0,00	1.314.655,03	0,00	0,00	0,00	0,00	0,00
2013-Secretaria de Saude - Fms	0,00	1.048.953,00	0,00	0,00	1.031.896,80	0,00	0,00	0,00	0,00	0,00
2013-Secretaria do Trabalho e Desenv.Soc	0,00	218.345,63	0,00	0,00	173.214,06	0,00	0,00	0,00	0,00	0,00
2013-Fundo Municipal de Assistencia Soci	0,00	17.438,30	0,00	0,00	17.438,30	0,00	0,00	0,00	0,00	0,00
2013-Fundo Munic.Defesa Crianca e Adoles	0,00	9.448,08	0,00	0,00	7.561,52	1.886,56	0,00	0,00	0,00	0,00
2013-Fundo Municipal de Desenvolv. Rural	0,00	74.302,00	0,00	0,00	46.729,12	27.572,89	0,00	0,00	0,00	0,00
2013-Sec.de Infra Estrutura e Desenv.Urb	0,00	148.788,71	0,00	0,00	139.727,60	9.061,11	0,00	0,00	0,00	0,00
2013-Inst.Previdencia dos Servidores de	0,00	9.132,22	0,00	0,00	9.132,22	0,00	0,00	0,00	0,00	0,00
2013-Secretaria de Cultura Esporte e Juv	0,00	58.997,51	0,00	0,00	55.167,51	3.830,00	0,00	0,00	0,00	0,00
2013-Secretaria de Governo - Segov	0,00	25.652,01	0,00	0,00	13.418,68	12.233,33	0,00	0,00	0,00	0,00
Legislativo	0,00	0,00	0,00	0,00	0,00	0,00	0,00	0,00	0,00	0,00
Judiciário	0,00	0,00	0,00	0,00	0,00	0,00	0,00	0,00	0,00	0,00

[Handwritten signature]

[Handwritten signature]

RREO - ANEXO 8 (Lei 9.394/1996, Art.72)

R\$ 1,00

RECEITAS DO ENSINO

RECEITA RESULTANTE DE IMPOSTOS	PREVISÃO INICIAL	PREVISÃO ATUALIZADA (a)	RECEITAS REALIZADAS		%
			NO BIMESTRE	ATÉ O BIMESTRE (b)	
	(a)	(a)	(b)	(b)	(c) = (b/a)x100
1 - RECEITAS DE IMPOSTOS	590.000,00	590.000,00	16.956,91	68.744,30	11,65
1.1 - Receita resultante do imposto sobre a Propriedade Predial e Territorial Urbana - IPTU	45.000,00	45.000,00	6.263,06	20.614,07	45,81
1.1.1 - IPTU	35.000,00	35.000,00	0,00	0,00	0,00
1.1.2 - Multa, juros de mora e outros encargos do IPTU	0,00	0,00	0,00	0,00	0,00
1.1.3 - Dívida ativa do IPTU	10.000,00	10.000,00	6.263,06	20.614,07	206,14
1.1.4 - Multa, juros de mora, atualização monetária e outros encargos da dívida ativa do IPTU	0,00	0,00	0,00	0,00	0,00
1.1.5 - Deduções da receita do IPTU	0,00	0,00	0,00	0,00	0,00
1.2 - Receita resultante do imposto sobre transmissão 'inter vivos' - ITBI	10.000,00	10.000,00	0,00	0,00	0,00
1.2.1 - ITBI	10.000,00	10.000,00	0,00	0,00	0,00
1.2.2 - Multa, juros de mora e outros encargos do ITBI	0,00	0,00	0,00	0,00	0,00
1.2.3 - Dívida ativa do ITBI	0,00	0,00	0,00	0,00	0,00
1.2.4 - Multa, juros de mora, atualização monetária e outros encargos da dívida ativa do ITBI	0,00	0,00	0,00	0,00	0,00
1.2.5 - Deduções da receita do ITBI	0,00	0,00	0,00	0,00	0,00
1.3 - Receita resultante do imposto sobre serviços de qualquer natureza - ISS	200.000,00	200.000,00	10.235,24	45.237,60	22,62
1.3.1 - ISS	200.000,00	200.000,00	10.235,24	45.237,60	22,62
1.3.2 - Multa, juros de mora e outros encargos do ISS	0,00	0,00	0,00	0,00	0,00
1.3.3 - Dívida ativa do ISS	0,00	0,00	0,00	0,00	0,00
1.3.4 - Multa, juros de mora, atualização monetária e outros encargos da dívida ativa do ISS	0,00	0,00	0,00	0,00	0,00
1.3.5 - Deduções da receita do ISS	0,00	0,00	0,00	0,00	0,00
1.4 - Receita resultante do imposto de renda retido na fonte - IRRF	335.000,00	335.000,00	458,61	2.892,63	0,86
1.4.1 - IRRF	335.000,00	335.000,00	458,61	2.892,63	0,86
1.4.2 - Multa, juros de mora e outros encargos do IRRF	0,00	0,00	0,00	0,00	0,00
1.4.3 - Dívida ativa do IRRF	0,00	0,00	0,00	0,00	0,00
1.4.4 - Multa, juros de mora, atualização monetária e outros encargos da dívida ativa do IRRF	0,00	0,00	0,00	0,00	0,00
1.4.5 - Deduções da receita do IRRF	0,00	0,00	0,00	0,00	0,00

RELATÓRIO RESUMIDO DA EXECUÇÃO ORÇAMENTÁRIA
 DEMONSTR. DAS RECEITAS E DESPESAS
 COM MANUTENÇÃO E DESENV. DO ENSINO - MDE
 ORÇAMENTOS FISCAL E DA SEGURIDADE SOCIAL
 2º bimestre de 2014 (Março a Abril)

1.5 - Receita resultante do imposto territorial rural - ITR	0,00	0,00	0,00	0,00	0,00	0,00
1.5.1 - ITR	0,00	0,00	0,00	0,00	0,00	0,00
1.5.2 - Multa, juros de mora e outros encargos do ITR	0,00	0,00	0,00	0,00	0,00	0,00
1.5.3 - Dívida ativa do ITR	0,00	0,00	0,00	0,00	0,00	0,00
1.5.4 - Multa, juros de mora, atualização monetária e outros encargos da dívida ativa do ITR	0,00	0,00	0,00	0,00	0,00	0,00
1.5.5 - Deduções da receita do ITR	0,00	0,00	0,00	0,00	0,00	0,00
2 - RECEITA DE TRANSFERÊNCIAS CONSTITUCIONAIS E LEGAIS	20.005.000,00	20.005.000,00	2.963.248,69	7.162.646,22	35,80	35,80
2.1 - Cota parte do FPM	16.700.000,00	16.700.000,00	2.287.368,38	5.774.474,69	34,58	34,58
2.1.1 - Parcela referente à CF, art. 159, I, alínea b	16.700.000,00	16.700.000,00	2.287.368,38	5.774.474,69	34,58	34,58
2.1.2 - Parcela referente à CF, art. 159, I, alínea d	0,00	0,00	0,00	0,00	0,00	0,00
2.2 - Cota parte do ICMS	3.000.000,00	3.000.000,00	603.406,18	1.184.816,91	39,49	39,49
2.3 - ICMS - desoneração - L.C. 87/1996	15.000,00	15.000,00	1.087,09	3.261,27	21,74	21,74
2.4 - Cota parte IPI - Exportação	15.000,00	15.000,00	1.855,83	3.840,03	25,60	25,60
2.5 - Cota parte ITR	5.000,00	5.000,00	377,81	440,19	8,80	8,80
2.6 - Cota parte IPVA	270.000,00	270.000,00	69.153,40	195.813,13	72,52	72,52
2.7 - Cota parte IOF ouro	0,00	0,00	0,00	0,00	0,00	0,00
3 - TOTAL DA RECEITA DE IMPOSTOS (1 + 2)	20.595.000,00	20.595.000,00	2.980.205,60	7.231.390,52	35,11	35,11

RECEITAS ADICIONAIS PARA FINANCIAMENTO DO ENSINO	PREVISÃO INICIAL	PREVISÃO ATUALIZADA (a)	RECEITAS REALIZADAS		
			NO BIMESTRE	ATÉ O BIMESTRE (b)	(c) = (b/a)x100
4 - RECEITAS DE APLICAÇÃO FINANCEIRA DE OUTROS RECURSOS DE IMPOSTOS VINCULADOS AO ENSINO	0,00	0,00	0,00	0,00	0,00
5 - RECEITAS DE TRANSFERÊNCIAS DO FNDE	1.835.000,00	1.835.000,00	291.277,13	481.027,67	26,21
5.1 - Transferências do salário educação	500.000,00	500.000,00	115.769,41	198.597,15	39,72
5.2 - Outras transferências do FNDE	1.335.000,00	1.335.000,00	172.140,97	275.624,61	20,65
5.3 - Aplicação financeira dos recursos do FNDE	0,00	0,00	3.366,75	6.805,91	0,00
6 - RECEITAS DE TRANSFERÊNCIAS DE CONVÊNIOS	850.000,00	850.000,00	52.914,75	57.899,95	6,81
6.1 - Transferências de convênios	850.000,00	850.000,00	47.923,52	47.923,52	5,64
6.2 - Aplicação financeira dos recursos de convênios	0,00	0,00	4.991,23	9.976,43	0,00
7 - RECEITA DE OPERAÇÕES DE CRÉDITO	0,00	0,00	0,00	0,00	0,00
8 - OUTRAS RECEITAS PARA FINANCIAMENTO DO ENSINO	0,00	0,00	0,00	0,00	0,00
9 - TOTAL DAS RECEITAS ADICIONAIS PARA FINANCIAMENTO DO ENSINO (4+5+6+7+8)	2.685.000,00	2.685.000,00	344.191,88	536.927,62	20,07