

ESTADO DO CEARÁ
PREFEITURA MUNICIPAL DE OCARA

Ofício n.º 044/2015

Ocara, 11 de Fevereiro de 2015

VANIA CLEMENTINO LOPES, na qualidade de Prefeita Municipal de Ocara, VEM, através deste, à presença de V. Exa., e, em cumprimento aos dispositivos da Lei de Responsabilidade Fiscal – Lei Complementar Nº 101/2000, REMETER, tempestivamente, o **Relatório Resumido da Execução Orçamentária – RREO**, relativo ao 6º (sexto) bimestre do exercício financeiro de 2014, conforme Portaria n.º 637 de 18/10/2012 - da Secretaria do Tesouro Nacional - STN.


Informa, ainda, que referidos Relatórios foram devidamente publicado no dia 30 de Janeiro de 2015, através de afixação no ÁTRIO da Sede da Prefeitura Municipal de Ocara e na Rede Mundial de Computadores-INTERNET – www.ocara.ce.gov.br e www.conasp.com.br.

Sem mais para o momento, coloca-se à disposição para informações adicionais, e aproveita o ensejo para renovar protestos de estima e consideração.

Respeitosamente,


VANIA CLEMENTINO LOPES
Prefeita Municipal

Ao Exmo. Sr.
Dr. FRANCISCO DE PAULA ROCHA AGUIAR
Presidente do Tribunal de Contas dos Municípios
Estado do Ceará



**ESTADO DO CEARÁ
PREFEITURA MUNICIPAL DE OCARA**

EDITAL DE PUBLICAÇÃO

A PREFEITA MUNICIPAL DE OCARA, no uso de suas atribuições legais conferidas pelos Art. 28, inciso 10, da Constituição do Estado do Ceará, Art. 138, § 1º da Lei Orgânica do Município, e art. 52, caput da Lei Complementar nº 101/2000, VEM, através deste, tempestivamente, publicar o RELATÓRIO RESUMIDO DA EXECUÇÃO ORÇAMENTÁRIA - RREO, relativo ao 6º (sexto) bimestre do exercício financeiro de 2014 no Flanelógrafo do Município de Ocara, com fundamento na jurisprudência do Superior Tribunal de Justiça, conforme Decisão proferida no Recurso Especial Nº 105.232 (96/0056484-5/Ceará)) e por meio eletrônico através dos portais www.ocara.ce.gov.br e www.conasp.com.br.

Ocara, 30 de Janeiro de 2015


VANIA CLEMENTINO LOPES
Prefeita Municipal

RREO - ANEXO I (LRF, Art 52, inciso I, alínea 'a' e 'b' do inciso II e § 1º.)

R\$ 1,00


RECEITAS ORÇAMENTÁRIAS	PREVISÃO		RECEITAS REALIZADAS			SALDO A REALIZAR (a c)
	INICIAL	ATUALIZADA	NO BIMESTRE	ATÉ O BIMESTRE	%	
	(a)	(b)	b/a	(c)	c/a	
RECEITAS (exceto intra orçamentárias) (I)	44.325.300,00	44.325.300,00	21,56	48.030.987,54	108,36	-3.705.687,54
RECEITAS CORRENTES	42.325.300,00	42.325.300,00	24,84	47.092.536,97	111,26	-4.767.236,97
RECEITA TRIBUTÁRIA	595.000,00	595.000,00	71,18	608.190,79	102,22	-13.190,79
Impostos	580.000,00	580.000,00	73,02	608.190,79	104,86	-28.190,79
Taxas	15.000,00	15.000,00	0,00	0,00	0,00	15.000,00
RECEITA DE CONTRIBUIÇÕES	1.285.440,00	1.285.440,00	32,89	1.231.255,79	95,78	54.184,21
Contribuições sociais	1.135.440,00	1.135.440,00	34,21	1.121.401,40	98,76	14.038,60
Contribuições de iluminação pública	150.000,00	150.000,00	22,88	109.854,39	73,24	40.145,61
RECEITA PATRIMONIAL	1.794.860,00	1.794.860,00	35,12	4.732.653,19	263,68	-2.937.793,19
Receitas de valores mobiliários	1.794.860,00	1.794.860,00	35,12	4.732.653,19	263,68	-2.937.793,19
RECEITA DE SERVIÇOS	10.000,00	10.000,00	0,00	0,00	0,00	10.000,00
TRANSFERÊNCIAS CORRENTES	38.482.000,00	38.482.000,00	23,40	40.408.559,42	105,01	-1.926.559,42
Transferências intergovernamentais	38.142.000,00	38.142.000,00	19,15	38.395.036,56	100,66	-253.036,56
Transferências de convênios	340.000,00	340.000,00	500,20	2.013.522,86	592,21	-1.673.522,86
OUTRAS RECEITAS CORRENTES	158.000,00	158.000,00	19,42	111.877,78	70,81	46.122,22
Multa e juros de mora	75.000,00	75.000,00	1,43	8.302,80	11,07	66.697,20
Indenizações e restituições	20.000,00	20.000,00	82,61	54.808,30	274,04	-34.808,30
Receita da dívida ativa	13.000,00	13.000,00	22,31	38.578,29	296,76	-25.578,29
Receitas correntes diversas	50.000,00	50.000,00	20,38	10.188,39	20,38	39.811,61
RECEITAS DE CAPITAL	2.000.000,00	2.000.000,00	-47,68	938.450,57	46,82	1.061.549,43
TRANSFERÊNCIAS DE CAPITAL	2.000.000,00	2.000.000,00	-47,68	938.450,57	46,82	1.061.549,43
Transferências de convênios	2.000.000,00	2.000.000,00	-47,68	938.450,57	46,82	1.061.549,43
RECEITAS (intra orçamentárias) (II)	1.374.700,00	1.374.700,00	1,72	637.852,64	46,40	736.847,36
RECEITAS CORRENTES	1.374.700,00	1.374.700,00	1,72	637.852,64	46,40	736.847,36
RECEITAS DE CAPITAL	0,00	0,00	0,00	0,00	0,00	0,00
SUBTOTAL DAS RECEITAS (III) = (I + II)	45.700.000,00	45.700.000,00	20,97	48.668.840,18	106,50	-2.968.840,18
OPERAÇÕES DE CRÉDITO / REFINANCIAMENTO (IV)						
OPERAÇÕES DE CRÉDITO INTERNAS						
Para refinanciamento da dívida mobiliária						
Para refinanciamento da dívida contratual						
OPERAÇÕES DE CRÉDITO EXTERNAS						

SUBTOTAL DAS	45.700.000,00	10.936.400,00	56.636.400,00	4.000.003,87	47.508.012,95	10.143.338,85	45.360.607,89	80,09	11.275.792,11
DESPESAS (X) = (VIII+IX)									
AMORTIZAÇÃO DA DÍVIDA									
REFINANCIAMENTO (XI)									
AMORT. DA DÍVIDA INT									
Dívida mobiliária									
Outras dívidas									
AMORT. DA DÍVIDA EXT									
Dívida mobiliária									
Outras dívidas									
SUBTOTAL COM REFINANCI	45.700.000,00	10.936.400,00	56.636.400,00	4.000.003,87	47.508.012,95	10.143.338,85	45.360.607,89	80,09	11.275.792,11
MENTO (XII) = (X+XII)									
SUPERAVIT (XIII)	-	-	-	-	-	3.308.232,29	-	-	-
TOTAL (XIV) = (XII+XIII)	45.700.000,00	10.936.400,00	56.636.400,00	4.000.003,87	47.508.012,95	10.143.338,85	48.668.840,18	-	-

FONTE: SISTEMA: Aspec Informática - UNIDADE RESPONSÁVEL: Prefeitura Municipal de Ocaira DATA DA EMISSÃO: 30/09/2015 - HORA DA EMISSÃO: 10:50:22

Notas: (*) - No modelo da STN inexistiu coluna para reduções de dotação. Por este motivo, as reduções foram deduzidas na própria coluna de 'Créditos adicionais', motivo pelo qual esta coluna poderá conter valores negativos, não sendo portanto nenhum erro ser exibido valores negativos na coluna 'Créditos adicionais'.

(**) - Este relatório foi impresso sem considerar 'restos a pagar não processados'.


 VANIA CLEMENTINO LOPES
 PREFEITA MUNICIPAL

CONASP - CONTAB. SESSORIA E PROC. S/
 CONTADOR

RELATÓRIO RESUMIDO DA EXECUÇÃO ORÇAMENTÁRIA
DEMONSTRATIVO DA EXECUÇÃO DAS DESPESAS POR FUNÇÃO/SUBFUNÇÃO
ORÇAMENTO FISCAL E DA SEGURIDADE SOCIAL

Ceará
Governador Municipal de Ocara
Consolidado

6º bimestre de 2014 (Novembro a Dezembro)

RREO - Anexo 2 (LRF, Art. 52, inciso II, alínea 'c')

R\$ 1,00

FUNÇÃO / SUBFUNÇÃO	DOTAÇÃO INICIAL	DOTAÇÃO ATUALIZADA	DESPESAS EMPENHADAS		DESPESAS LIQUIDADAS		%	%	%	SALDO A LIQUIDAR (e b)
			NO BIMESTRE	ATÉ O BIMESTRE	NO BIMESTRE	ATÉ O BIMESTRE				
DESPESAS (EXCETO INFRA ORÇAMENTÁRIAS) (I)	44.325.300,00	55.226.900,00	3.939.211,33	46.646.197,89	5.837.630,28	44.458.792,83	98,10	80,57		10.728.107,17
LEGISLATIVA	1.294.000,00	1.296.700,00	141.157,13	1.266.801,43	438.751,37	1.266.801,43	2,79	97,69		29.898,57
Ação Legislativa	1.294.000,00	1.296.700,00	141.157,13	1.266.801,43	438.751,37	1.266.801,43	2,79	97,69		29.898,57
ADMINISTRAÇÃO	2.972.000,00	3.558.420,00	-198.493,29	2.668.572,77	443.380,46	2.637.929,14	5,82	74,13		920.480,86
Representação Judicial e Ext	145.000,00	145.000,00	90,00	5.545,00	90,00	5.545,00	0,01	3,82		139.455,00
Planejamento e Orçamento	20.000,00	34.000,00	0,00	23.475,00	0,00	15.575,00	0,03	45,81		18.425,00
Administração Geral	2.188.000,00	2.408.620,00	-110.857,97	1.935.557,77	359.522,78	1.920.264,14	4,23	79,72		488.355,86
Administração Financeira	580.000,00	905.800,00	-86.680,32	651.750,00	71.692,68	644.300,00	1,42	71,13		261.500,00
Formação de Recursos Humanos	15.000,00	15.000,00	0,00	8.310,00	0,00	8.310,00	0,02	55,40		6.690,00
Comunicação Social	24.000,00	50.000,00	-1.065,00	43.935,00	12.075,00	43.935,00	0,10	87,87		6.065,00
ASSISTÊNCIA SOCIAL	1.787.000,00	2.765.000,00	88.037,44	2.132.610,87	385.849,04	2.105.660,87	4,64	76,04		663.339,13
Administração Geral	768.000,00	1.283.650,00	49.025,18	1.060.733,01	223.140,53	1.033.763,01	2,28	80,53		249.886,99
Assistência ao Idoso	35.000,00	0,00	0,00	0,00	0,00	0,00	0,00	0,00		0,00
Assistência ao Portador de D	15.000,00	20.000,00	0,00	13.980,00	1.720,00	13.980,00	0,03	69,30		6.020,00
Assistência à Criança e ao A	335.000,00	454.500,00	16.246,97	376.509,65	43.817,66	376.509,65	0,83	82,84		77.990,35
Assistência Comunitária	634.000,00	977.350,00	22.765,29	654.316,21	117.170,85	654.316,21	1,44	66,85		323.033,79
Habituação Urbana	0,00	33.500,00	0,00	27.072,00	0,00	27.072,00	0,06	80,81		6.428,00
PREVIDÊNCIA SOCIAL	1.163.000,00	2.349.128,00	1.197.334,98	2.301.865,72	1.244.828,17	2.301.865,72	5,07	97,99		47.262,28
Administração Geral	248.000,00	1.459.628,00	863.972,52	1.440.956,08	911.465,71	1.440.956,08	3,18	98,72		18.671,92
Previdência do Regime Estatu	915.000,00	889.500,00	333.362,46	860.909,64	333.362,46	860.909,64	1,20	96,79		28.590,36
SAÚDE	9.718.860,00	15.536.230,00	1.658.530,59	14.425.185,86	2.851.432,57	13.480.653,73	29,72	86,77		2.055.576,27
Administração Geral	3.030.860,00	4.437.860,00	267.018,34	4.215.202,61	808.833,27	4.196.002,61	9,25	94,55		241.857,39
Atenção Básica	3.730.000,00	6.486.070,00	841.109,58	6.078.578,67	1.285.358,51	5.586.650,25	12,54	87,67		799.419,75
Assistência Hospitalar e Amb	2.770.000,00	4.263.300,00	562.175,08	3.856.099,24	697.722,17	3.322.699,33	7,33	77,94		940.604,47
Suporte Profilático e Terapê	56.000,00	71.000,00	-2.019,20	68.780,80	11.496,80	68.980,40	0,15	97,16		2.019,20
Vigilância Sanitária	50.000,00	50.000,00	8.579,54	41.269,77	13.269,77	32.540,56	0,07	65,08		17.459,44
Vigilância Epidemiológica	82.000,00	228.000,00	-18.333,15	173.783,98	34.753,45	173.783,98	0,38	76,22		54.216,02
EDUCAÇÃO	17.246.300,00	20.857.760,00	1.095.223,20	18.61.026,75	3.588.114,36	18.063.136,12	39,82	86,60		2.794.623,88
Administração Geral	1.103.300,00	1.661.660,00	-591,77	1.449.247,91	318.516,88	1.331.959,61	2,88	80,39		329.701,39
Ensino Fundamental	14.341.000,00	16.841.900,00	751.569,74	15.703.675,13	2.164.057,94	15.098.946,79	33,29	89,65		1.742.951,21

RELATÓRIO RESUMIDO DA EXECUÇÃO ORÇAMENTÁRIA
DEMONSTRATIVO DA EXECUÇÃO DAS DESPESAS POR FUNÇÃO/SUBFUNÇÃO
ORÇAMENTO FISCAL E DA SEGURIDADE SOCIAL

Ceará
Governador Municipal de Ocara
Consolidado

6º bimestre de 2014 (Novembro a Dezembro)

RREO - Anexo 2 (LRF, Art. 52, inciso II, alínea 'c')

R\$ 1,00

FUNÇÃO / SUBFUNÇÃO	DOTAÇÃO INICIAL	DOTAÇÃO ATUALIZADA	DESPESAS EMPENHADAS		DESPESAS LIQUIDADAS		%	%	%	SALDO A LIQUIDAR (a-b)
			NO BIMESTRE	ATÉ O BIMESTRE	NO BIMESTRE	ATÉ O BIMESTRE				
Ensino Médio	320.000,00	651.000,00	119.054,35	650.130,81	119.054,88	650.130,81	1,43	99,87	869,19	
Ensino Superior	50.000,00	95.000,00	-4.116,67	90.883,33	9.500,00	90.883,33	0,20	95,67	4.116,67	
Educação Infantil	1.090.000,00	1.246.200,00	267.352,07	892.441,37	283.168,75	854.566,38	1,88	68,57	391.633,62	
Educação de Jovens e Adultos	264.000,00	264.000,00	-38.044,52	16.648,20	3.435,91	16.648,20	0,04	6,31	247.351,80	
Educação Especial	78.000,00	78.000,00	0,00	0,00	0,00	0,00	0,00	0,00	78.000,00	
CULTURA	657.000,00	848.900,00	-12.695,97	639.650,78	80.880,52	619.360,70	1,37	72,96	229.539,30	
Administração Geral	274.000,00	427.000,00	-5.955,45	318.222,80	69.385,04	325.932,72	0,72	76,33	101.067,28	
Difusão Cultural	383.000,00	421.900,00	-6.730,52	301.427,98	11.495,48	293.427,98	0,65	69,55	128.472,02	
URBANISMO	2.723.000,00	2.900.750,00	11.266,42	2.210.668,29	506.280,70	2.135.833,43	4,71	73,63	764.916,57	
Administração Geral	1.345.000,00	2.017.500,00	-58.427,86	1.786.672,86	404.721,52	1.784.472,72	3,93	88,45	233.027,28	
Infra-Estrutura Urbana	794.000,00	263.850,00	0,00	117.495,61	0,00	52.060,75	0,11	19,73	211.789,25	
Serviços Urbanos	564.000,00	595.400,00	69.694,28	306.459,96	101.559,18	299.299,96	0,66	49,93	300.100,04	
Saneamento Básico Urbano	20.000,00	20.000,00	0,00	0,00	0,00	0,00	0,00	0,00	20.000,00	
SANEAMENTO	1.130.000,00	575.000,00	0,00	520.505,72	0,00	520.505,72	1,15	90,52	54.494,28	
Saneamento Básico Urbano	1.130.000,00	575.000,00	0,00	520.505,72	0,00	520.505,72	1,15	90,52	54.494,28	
GESTÃO AMBIENTAL	63.000,00	23.000,00	0,00	0,00	0,00	0,00	0,00	0,00	23.000,00	
Preservação e Conservação Am	13.000,00	13.000,00	0,00	0,00	0,00	0,00	0,00	0,00	13.000,00	
Recursos Hídricos	50.000,00	10.000,00	0,00	0,00	0,00	0,00	0,00	0,00	10.000,00	
AGRICULTURA	992.000,00	879.100,00	-25.212,96	505.095,02	118.186,99	492.245,98	1,09	55,89	386.854,02	
Administração Geral	406.000,00	471.100,00	-25.212,96	336.024,36	73.856,99	330.975,32	0,73	70,26	140.124,68	
Extensão Rural	328.000,00	370.000,00	0,00	169.070,66	44.330,00	161.270,66	0,36	43,59	208.729,34	
Promoção da Produção Agropec	248.000,00	28.000,00	0,00	0,00	0,00	0,00	0,00	0,00	28.000,00	
Defesa Agropecuária	10.000,00	10.000,00	0,00	0,00	0,00	0,00	0,00	0,00	10.000,00	
ENERGIA	50.000,00	5.000,00	0,00	0,00	0,00	0,00	0,00	0,00	5.000,00	
Energia Elétrica	50.000,00	5.000,00	0,00	0,00	0,00	0,00	0,00	0,00	5.000,00	
TRANSPORTE	315.000,00	475.000,00	0,00	44.649,83	0,00	26.836,64	0,06	5,65	448.163,36	
Transporte Rodoviário	315.000,00	475.000,00	0,00	44.649,83	0,00	26.836,64	0,06	5,65	448.163,36	
DESPORTO E LAZER	240.000,00	191.900,00	13.916,65	117.576,65	31.046,65	96.395,15	0,21	50,23	95.504,85	
Desporto Comunitário	228.000,00	179.900,00	13.916,65	117.976,65	31.046,65	96.395,15	0,21	53,58	83.504,85	
Lazer	12.000,00	12.000,00	0,00	0,00	0,00	0,00	0,00	0,00	12.000,00	
ENCARGOS ESPECIAIS	651.000,00	824.000,00	-29.862,86	751.384,20	138.859,01	751.384,20	1,66	91,21	72.411,80	
Serviço da Dívida Interna	250.000,00	392.000,00	-17.051,44	344.899,67	94.756,82	344.399,62	0,76	87,86	47.600,38	
Outros Encargos Especiais	401.000,00	432.000,00	-12.811,42	407.384,53	44.102,19	407.188,58	0,90	94,26	24.811,42	

RELATÓRIO RESUMIDO DA EXECUÇÃO ORÇAMENTÁRIA
DEMONSTRATIVO DA EXECUÇÃO DAS DESPESAS POR FUNÇÃO/SUBFUNÇÃO
ORÇAMENTO FISCAL E DA SEGURIDADE SOCIAL
6º bimestre de 2014 (Novembro e Dezembro)

Ceará
Governador Municipal de Ocará
Consolidado

RREO - Anexo 2 (LRF, Art. 52, inciso II, alínea 'c')

R\$ 1,00

FUNÇÃO / SUBFUNÇÃO	DOTAÇÃO INICIAL	DOTAÇÃO ATUALIZADA	DESPESAS EMPENHADAS		DESPESAS LIQUIDADAS		b/total b)	v	LIQUIDAR (a b)	A
			NO BIMESTRE	ATÉ O BIMESTRE	NO BIMESTRE	ATÉ O BIMESTRE				
RESERVA DE CONTINGÊNCIA	400.000,00	400.000,00	0,00	0,00	0,00	0,00	0,00	0,00	400.000,00	
Reserva de Contingência	400.000,00	400.000,00	0,00	0,00	0,00	0,00	0,00	0,00	400.000,00	
RESERVA DO RPPS	2.923.140,00	1.737.012,00	0,00	0,00	0,00	0,00	0,00	0,00	1.737.012,00	
Reserva do RPPS	2.923.140,00	1.737.012,00	0,00	0,00	0,00	0,00	0,00	0,00	1.737.012,00	
DESPESAS (INTRA ORÇAMENTARIAS) (II)	1.374.700,00	1.409.500,00	60.792,54	861.815,06	305.728,61	861.815,06	1,90	61,14	547.684,94	
LEGISLATIVA	6.000,00	3.300,00	-186,11	2.813,89	1.082,45	2.813,89	0,01	85,27	486,11	
Ação Legislativa	6.000,00	3.300,00	-186,11	2.813,89	1.082,45	2.813,89	0,01	85,27	486,11	
ADMINISTRAÇÃO	135.000,00	125.000,00	-27.404,89	9.595,11	0,00	9.595,11	0,02	7,68	115.404,89	
Representação Judicial e Ext	5.000,00	5.000,00	0,00	0,00	0,00	0,00	0,00	0,00	5.000,00	
Administração Geral	110.000,00	100.000,00	-19.895,33	7.114,67	0,00	7.114,67	0,02	7,11	92.885,33	
Administração Financeira	20.000,00	20.000,00	-7.519,56	2.480,44	0,00	2.480,44	0,01	12,40	17.519,56	
ASSISTÊNCIA SOCIAL	10.000,00	35.000,00	1.638,32	23.638,32	7.153,29	23.638,32	0,05	67,54	11.361,68	
Administração Geral	10.000,00	35.000,00	1.638,32	23.638,32	7.153,29	23.638,32	0,05	67,54	11.361,68	
PREVIDÊNCIA SOCIAL	8.000,00	8.000,00	2.380,85	3.963,74	2.380,85	3.963,74	0,01	49,55	4.036,26	
Administração Geral	8.000,00	8.000,00	2.380,85	3.963,74	2.380,85	3.963,74	0,01	49,55	4.036,26	
SAUDE	250.000,00	250.000,00	-68.584,15	71.415,85	0,00	71.415,85	0,16	28,57	178.584,15	
Administração Geral	190.000,00	190.000,00	-68.584,15	71.415,85	0,00	71.415,85	0,16	37,59	118.584,15	
Atenção Básica	50.000,00	50.000,00	0,00	0,00	0,00	0,00	0,00	0,00	50.000,00	
Assistência Hospitalar e Amb	10.000,00	10.000,00	0,00	0,00	0,00	0,00	0,00	0,00	10.000,00	
EDUCAÇÃO	753.700,00	893.700,00	223.544,44	703.484,07	288.573,02	703.484,07	1,55	78,72	180.215,93	
Administração Geral	10.700,00	10.700,00	-4.449,57	5.550,43	1.673,02	5.550,43	0,01	51,87	5.149,57	
Ensino Fundamental	678.000,00	818.000,00	227.994,01	697.933,64	286.900,00	697.933,64	1,54	85,32	120.066,36	
Educação Infantil	55.000,00	55.000,00	0,00	0,00	0,00	0,00	0,00	0,00	55.000,00	
Educação de Jovens e Adultos	10.000,00	10.000,00	0,00	0,00	0,00	0,00	0,00	0,00	10.000,00	
CULTURA	3.000,00	3.000,00	-1.527,66	972,34	0,00	972,34	0,00	32,41	2.027,66	
Administração Geral	3.000,00	3.000,00	-1.527,66	972,34	0,00	972,34	0,00	32,41	2.027,66	
URBANISMO	5.000,00	55.000,00	-27.178,96	12.821,04	0,00	12.821,04	0,03	23,31	42.178,96	
Administração Geral	5.000,00	55.000,00	-27.178,96	12.821,04	0,00	12.821,04	0,03	23,31	42.178,96	
AGRICULTURA	5.000,00	8.000,00	-251,53	4.748,47	3.178,91	4.748,47	0,01	59,36	3.251,53	
Administração Geral	5.000,00	8.000,00	-251,53	4.748,47	3.178,91	4.748,47	0,01	59,36	3.251,53	

RELATÓRIO RESUMIDO DA EXECUÇÃO ORÇAMENTÁRIA
DEMONSTRATIVO DA EXECUÇÃO DAS DESPESAS POR FUNÇÃO/SUBFUNÇÃO
ORÇAMENTO FISCAL E DA SEGURIDADE SOCIAL
6º bimestre de 2014 (Novembro e Dezembro)

Cezará
Governio Municipal de Ocara
Consolidado

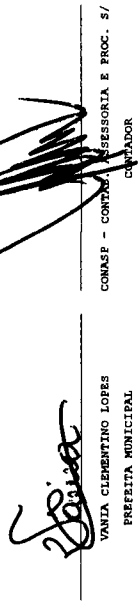
RR00 - Anexo 2 (LRF, Art.52, inciso II, alínea 'c')

R\$ 1,00

FUNÇÃO / SUBFUNÇÃO	DOTAÇÃO INICIAL	DOTAÇÃO ATUALIZADA	DESPESAS EMPENHADAS		DESPESAS LIQUIDADAS		SALDO A LIQUIDAR (a b)		
			NO BIMESTRE	ATÉ O BIMESTRE (b)	NO BIMESTRE	ATÉ O BIMESTRE (b)			
ENCARGOS ESPECIAIS	199.000,00	28.500,00	-41.637,77	28.362,23	5.460,09	28.362,23	0,06	99,52	137,77
Serviço da Dívida Interna	199.000,00	28.500,00	-41.637,77	28.362,23	5.460,09	28.362,23	0,06	99,52	137,77
TOTAL (III) = (I + II)	45.700.000,00	56.636.400,00	4.000.003,87	47.509.212,95	10.143.338,85	45.360.607,89	100,00	80,09	11.275.792,11

FONTE: SISTEMA: Aspec Informática - UNIDADE RESPONSÁVEL: Prefeitura Municipal de Ocara - DATA DA EMISSÃO: 30/01/2015 - HORA DA EMISSÃO: 10:53:41

Nota (*) - Este relatório foi impresso sem considerar 'restos a pagar não processados'.


VANIA CLEMENTINO LOPES
PREFEITA MUNICIPAL

CONASP - CONTADOR
SESSORIA E PROC. S/
CONTADOR

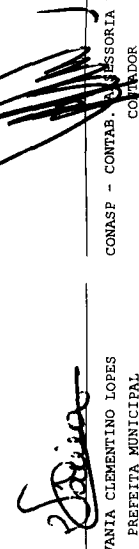
ESPECIFICAÇÃO	EVOLUÇÃO DA RECEITA REALIZADA NOS ÚLTIMOS 12 MESES											
	Jan/2014	Fev/2014	Mar/2014	Abr/2014	Mai/2014	Jun/2014	Jul/2014	Aug/2014	Sep/2014	Out/2014	Nov/2014	Dez/2014
RECEITAS CORRENTES (I)	4.136.554,54	4.215.616,42	3.077.390,20	5.445.006,88	4.299.772,54	4.049.106,64	3.108.487,15	3.108.487,15	3.108.487,15	3.108.487,15	3.108.487,15	3.108.487,15
Receita tributária	25.724,01	11.712,37	5.813,44	4.880,41	21.711,84	24.850,39	12.954,98	12.954,98	12.954,98	12.954,98	12.954,98	12.954,98
IPTU	0,00	0,00	0,00	0,00	14.037,77	16.176,23	6.741,76	6.741,76	6.741,76	6.741,76	6.741,76	6.741,76
ISS	25.724,01	9.278,35	5.813,44	4.421,80	7.562,32	8.674,16	6.213,22	6.213,22	6.213,22	6.213,22	6.213,22	6.213,22
ITBI	0,00	0,00	0,00	0,00	0,00	0,00	0,00	0,00	0,00	0,00	0,00	0,00
IRRF	0,00	2.434,02	0,00	458,61	111,75	0,00	0,00	0,00	0,00	0,00	0,00	0,00
Outras receitas tributárias	0,00	0,00	0,00	0,00	0,00	0,00	0,00	0,00	0,00	0,00	0,00	0,00
Receita de contribuições	0,00	25.128,05	0,00	482.694,32	24.575,09	103.470,82	0,00	0,00	0,00	0,00	0,00	0,00
Receita patrimonial	23.928,71	25.440,16	23.793,87	1.431.771,28	27.062,28	877.914,05	31.890,94	31.890,94	31.890,94	31.890,94	31.890,94	31.890,94
Receita de serviços	0,00	0,00	0,00	0,00	0,00	0,00	0,00	0,00	0,00	0,00	0,00	0,00
Transferências correntes	4.079.879,05	4.143.591,72	3.044.910,14	3.513.484,27	4.223.791,41	3.030.411,44	3.061.924,79	3.061.924,79	3.061.924,79	3.061.924,79	3.061.924,79	3.061.924,79
Cota parte do FPM	1.666.331,22	1.800.775,09	1.068.199,04	1.219.169,34	1.624.693,05	1.218.414,91	1.046.464,25	1.046.464,25	1.046.464,25	1.046.464,25	1.046.464,25	1.046.464,25
Cota parte do ICMS	307.902,01	273.508,72	307.514,33	295.891,85	283.652,13	286.175,95	304.041,42	304.041,42	304.041,42	304.041,42	304.041,42	304.041,42
Cota parte do IPVA	44.900,18	61.759,55	33.048,33	36.105,07	32.033,11	9.443,05	6.710,90	6.710,90	6.710,90	6.710,90	6.710,90	6.710,90
Cota parte do ITR	0,00	62,38	0,00	377,81	139,31	134,19	0,00	0,00	0,00	0,00	0,00	0,00
Transferências da LC 87/96	1.087,09	1.087,09	0,00	1.087,09	1.087,09	1.087,09	1.087,09	1.087,09	1.087,09	1.087,09	1.087,09	1.087,09
Transferências da LC 61/89	1.073,15	911,05	887,78	968,05	1.052,90	1.002,83	1.030,23	1.030,23	1.030,23	1.030,23	1.030,23	1.030,23
Transferências do Fundeb	1.235.023,78	1.539.355,56	999.317,75	1.031.662,26	1.723.292,25	990.279,70	956.236,45	956.236,45	956.236,45	956.236,45	956.236,45	956.236,45
Outras transferências correntes	803.561,62	446.132,28	635.942,91	928.222,80	557.841,57	523.873,72	746.354,45	746.354,45	746.354,45	746.354,45	746.354,45	746.354,45
Outras receitas correntes	7.022,77	9.744,12	2.872,75	12.176,60	2.631,92	12.459,94	1.716,44	1.716,44	1.716,44	1.716,44	1.716,44	1.716,44
DEDUÇÕES (II)	426.437,68	431.618,36	281.929,89	772.050,77	388.531,51	411.254,16	271.860,09	271.860,09	271.860,09	271.860,09	271.860,09	271.860,09
Contrib. plano de prev. do servidor	0,00	0,00	0,00	456.862,36	0,00	103.470,82	0,00	0,00	0,00	0,00	0,00	0,00
Comp. financ. entre regimes de previdên	0,00	0,00	0,00	4.471,82	0,00	4.471,82	0,00	0,00	0,00	0,00	0,00	0,00
Ded. de receita para formação do Fundeb	426.437,68	431.618,36	281.929,89	310.716,59	388.531,51	303.311,52	271.860,09	271.860,09	271.860,09	271.860,09	271.860,09	271.860,09
RECEITA CORRENTE LÍQUIDA (III)=(I II)	3.710.116,86	3.783.998,06	2.795.460,31	4.672.956,11	3.911.241,03	3.637.852,48	2.836.627,06	2.836.627,06	2.836.627,06	2.836.627,06	2.836.627,06	2.836.627,06

RELATÓRIO RESUMIDO DA EXECUÇÃO ORÇAMENTÁRIA
 DEMONSTRATIVO DA RECEITA CORRENTE LÍQUIDA
 ORÇAMENTO FISCAL E DA SEGURIDADE SOCIAL
 6º bimestre de 2014 (até Dezembro)

RRSO - ANEXO 3 (LRF, Art. 53, inciso I)

ESPECIFICAÇÃO	EVOLUÇÃO DA RECEITA REALIZADA NOS ÚLTIMOS 12 MESES						TOTAL (ÚLTIMOS 12 MESES)	PREVISÃO ATUALIZADA EXERCÍCIO
	Ago/2014	Set/2014	Out/2014	Nov/2014	Dez/2014			
RECEITAS CORRENTES (I)	4.733.091,93	3.140.937,63	3.672.214,83	3.139.764,26	8.100.940,59	51.118.883,61	46.326.300,00	
Receita tributária	15.643,12	32.518,36	28.852,44	18.378,29	405.151,14	608.190,79	595.000,00	
IPTU	7.802,19	7.149,17	19.531,83	12.859,06	10.264,00	94.562,01	35.000,00	
ISS	7.840,93	20.770,03	9.320,61	5.519,23	141.317,25	252.455,35	200.000,00	
ITBI	0,00	4.000,00	0,00	0,00	0,00	4.000,00	10.000,00	
IRRF	0,00	599,16	0,00	0,00	253.569,89	257.173,43	335.000,00	
Outras receitas tributárias	0,00	0,00	0,00	0,00	0,00	0,00	15.000,00	
Receita de contribuições	172.625,11	0,00	0,00	0,00	34.319,29	1.231.255,79	1.265.440,00	
Receita patrimonial	1.151.352,73	23.786,80	485.302,23	-426.286,03	1.056.696,17	4.732.653,19	1.794.860,00	
Receita de serviços	0,00	0,00	0,00	0,00	0,00	0,00	10.000,00	
Transferências correntes	3.365.375,94	3.082.392,96	3.155.828,14	3.512.147,13	6.221.169,07	44.434.906,06	42.483.000,00	
Cota parte do FPM	1.271.276,02	1.114.379,73	1.053.203,61	1.394.059,64	2.242.196,84	16.739.162,74	16.700.000,00	
Cota parte do ICMS	301.332,73	325.131,37	323.573,67	335.375,29	356.803,07	3.700.902,54	3.000.000,00	
Cota parte do IPVA	6.346,91	5.498,52	3.238,42	3.214,22	17.771,53	280.069,79	270.000,00	
Cota parte do ITR	256,81	1.499,03	3.105,44	216,46	80,77	5.872,20	5.000,00	
Transferências da LC 87/96	1.087,09	1.087,09	1.087,09	1.087,09	2.174,18	13.045,08	15.000,00	
Transferências da LC 61/89	1.061,92	999,32	1.070,19	1.228,90	1.212,57	12.498,89	15.000,00	
Transferências do Fundeb	1.022.564,91	1.003.957,27	982.678,03	1.103.936,24	1.203.816,59	13.792.120,79	14.000.000,00	
Outras transferências correntes	761.449,55	629.840,68	787.871,69	673.029,29	2.397.113,52	9.891.234,03	8.478.000,00	
Outras receitas correntes	28.095,03	2.239,51	2.232,02	1.205,58	29.481,10	111.877,78	158.000,00	
DEDUÇÕES (II)	493.369,17	289.718,24	270.056,02	347.033,86	781.483,28	5.172.343,05	5.146.440,00	
Contrib. plano de prev. do servidor	172.625,11	0,00	0,00	0,00	368.443,11	1.121.401,40	1.135.440,00	
Comp. financ. entre regimes de previdên	4.471,82	0,00	0,00	0,00	11.179,55	24.595,01	10.000,00	
Ded. de receita para formação do Fundeb	316.272,24	289.718,24	270.056,02	347.033,86	381.860,62	4.026.346,64	4.001.000,00	
RECEITA CORRENTE LÍQUIDA (III)=(I-II)	4.239.722,76	2.851.219,37	3.392.158,81	2.792.730,40	7.319.457,31	45.946.540,56	41.179.860,00	

FONTE: SISTEMA: Aspect Informativa - UNIDADE RESPONSÁVEL: Prefeitura Municipal de Ocara - DATA DA EMISSÃO:30/01/2015 - HORA DA EMISSÃO:10:54:04


 VANIA CLEMENTINO LOPES
 CONASP - CONTRAB. E APOIAMENTO TÉCNICO E PROC. S/
 CONTADOR
 PREFEITA MUNICIPAL

RELATÓRIO RESUMIDO DA EXECUÇÃO ORÇAMENTÁRIA
 DEMONST. DAS RECEITAS E DESPESAS PREVIDENCIÁRIAS
 DO REGIME PRÓPRIO DOS SERVIDORES PÚBLICOS

6º bimestre de 2014 (Novembro a Dezembro)

REDO - ANEXO 4 (LRF, Art. 53, inciso II)

R\$ 1,00

	PREVISÃO		RECEITAS REALIZADAS			
	INICIAL	ATUALIZADA	NO BIMESTRE	ATÉ O BIMESTRE	ATÉ O ANO ANTERIOR	
RECEITAS PREVIDENCIÁRIAS						
RECEITAS PREVIDENCIÁRIAS (Exceto intra orç.) (II)	2.709.440,00	2.709.440,00	1.418.225,00	5.518.159,34	3.005.849,07	
RECEITAS CORRENTES	2.719.440,00	2.719.440,00	1.429.405,35	5.542.754,35	3.011.756,75	
Receita de contribuições de segurados	1.135.440,00	1.135.440,00	388.443,11	1.121.401,40	1.438.349,78	
Pessoal cívil	1.135.440,00	1.135.440,00	388.443,11	1.121.401,40	1.438.349,78	
Ativo	1.135.440,00	1.135.440,00	388.443,11	1.121.401,40	1.438.349,78	
Receita de valores mobiliários	1.540.000,00	1.540.000,00	1.029.772,13	4.393.632,91	1.514.389,72	
Outras receitas correntes	44.000,00	44.000,00	11.190,11	27.720,04	59.057,25	
Demais receitas correntes	44.000,00	44.000,00	11.190,11	27.720,04	59.057,25	
RECEITAS DE CAPITAL	0,00	0,00	0,00	0,00	0,00	
() DEDUÇÕES DE RECEITA	10.000,00	10.000,00	11.179,55	24.595,01	5.947,68	
RECEITAS PREVIDENCIÁRIAS (intra orç.) (II)	1.374.700,00	1.374.700,00	23.657,18	637.852,64	782.782,21	
RECEITAS CORRENTES	1.374.700,00	1.374.700,00	23.657,18	637.852,64	782.782,21	
Outras receitas de contribuição	1.374.700,00	1.374.700,00	23.657,18	637.852,64	782.782,21	
RECEITAS DE CAPITAL	0,00	0,00	0,00	0,00	0,00	
() DEDUÇÕES DE RECEITA	0,00	0,00	0,00	0,00	0,00	
TOTAL DAS RECEITAS PREVIDENCIÁRIAS (III) = (I+II)	4.084.140,00	4.084.140,00	1.441.882,98	6.156.011,98	3.788.631,28	


Lucas



DESPESAS PREVIDENCIÁRIAS	DESPESAS LIQUIDADAS					
	DOTAÇÃO INICIAL	DOTAÇÃO ATUALIZADA	NO BIMESTRE	ATÉ O BIMESTRE	ATÉ O ANO ANTERIOR	
DESP. PREV. (Exceto Intra orç.) (IV)	4.086.140,00	4.086.140,00	1.244.828,17	2.301.865,72	3.215.027,85	
ADMINISTRAÇÃO	3.171.140,00	3.196.640,00	911.465,71	1.440.956,08	2.543.156,59	
Despesas correntes	3.159.840,00	3.184.740,00	911.465,71	1.434.187,08	2.542.418,59	
Despesas de capital	11.300,00	11.900,00	0,00	6.769,00	738,00	
PREVIDÊNCIA	915.000,00	889.500,00	333.362,46	860.909,64	671.871,26	
Pessoal civil	915.000,00	889.500,00	333.362,46	860.909,64	671.871,26	
Aposentadorias	705.000,00	684.500,00	263.691,40	681.817,70	516.783,42	
Pensões	194.000,00	204.800,00	69.671,06	179.091,94	155.087,84	
Outros benefícios previdenciários	16.000,00	200,00	0,00	0,00	0,00	
DESP. PREV. (Intra orç.) (V)	8.000,00	8.000,00	2.380,85	3.963,74	3.573,12	
ADMINISTRAÇÃO	8.000,00	8.000,00	2.380,85	3.963,74	3.573,12	
Despesas correntes	8.000,00	8.000,00	2.380,85	3.963,74	3.573,12	
PREVIDÊNCIA	0,00	0,00	0,00	0,00	0,00	
TOTAL DAS DESP. PREV. (VI) = (IV+V)	4.094.140,00	4.094.140,00	1.247.209,02	2.305.829,46	3.218.600,97	
RESULTADO PREVIDENCIÁRIO (VII)=(IV + V)	-10.000,00	-10.000,00	194.673,96	3.650.182,52	570.030,31	
APORTE DE RECURSOS PARA O RPPS						
RESERVA ORÇAMENTÁRIA DO RPPS	2.983.140,00					
BENS E DIREITOS DO RPPS						
CALÇA	0,00					
BANCOS CONTA MOVIMENTO	0,00					
INVESTIMENTOS	0,00					
OUTROS BENS E DIREITOS	0,00					

Fonte: SISTEMA: Aspec Informática - UNID RESPONSÁVEL: Prefeitura Municipal de Ocara - DATA EMISSÃO:30/01/2015 - HORA :10:55:17

Nota: (*) - Este relatório foi impresso sem considerar 'restos a pagar não processados'.


 VANIA CLEMENTINO LOPES
 COMASP - CONTAB. ASSESSORIA E PROC. S/
 PREFEITA MUNICIPAL
 CONTADOR

RELATÓRIO RESUMIDO DA EXECUÇÃO ORÇAMENTÁRIA
DEMONSTRATIVO DO RESULTADO NOMINAL
ORÇAMENTOS FISCAL E DA SEGURIDADE SOCIAL
6º bimestre de 2014 (Novembro a Dezembro)

Ceará
Governador Municipal de Ocara
Consolidado

RREO - ANEXO 5 (LRF, Art 53, inciso III) R\$ 1,00

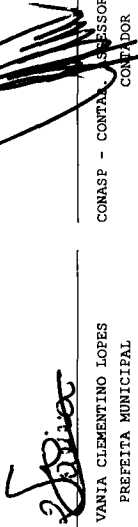
	S A L D O S					
	EM 31/DEZ/2013		EM 31/OUT/14		EM 31/NOV/14 a DEZ/14	
	(a)	(b)	(b)	(c)	(c)	(c)
DÍVIDA FISCAL LÍQUIDA						
DÍVIDA CONSOLIDADA (I)	9.004.003,47	8.731.458,53	9.029.223,47			
DEDUÇÕES (II)						
Disponibilidade de caixa bruta	325.784,81	409.896,54	0,00			
Demais haveres financeiros	4.590.055,49	5.307.880,57	4.163.330,50			
() Restos a pagar processados (exceto precatórios)	6.389,31	287.062,40	34.818,97			
	4.270.659,99	5.185.046,43	4.954.027,85			
DÍVIDA CONSOLIDADA LÍQUIDA (III) = (I - II)	8.678.218,66	8.321.561,99	9.029.223,47			
RECEITAS DE PRIVATIVIÇÕES (IV)	0,00	0,00	0,00			
PASSIVOS RECONHECIDOS (V)	0,00	0,00	0,00			
DÍVIDA FISCAL LÍQUIDA (VI) = (III + IV - V)	8.678.218,66	8.321.561,99	9.029.223,47			
RESULTADO NOMINAL				PERÍODO DE REFERÊNCIA		
				NO BIMESTRE	ATÉ BIMESTRE	
				(c b)	(c a)	
VALOR		707.661,48	351.004,81			
DISCRIMINAÇÃO DA META FISCAL				VALOR CORRENTE		
META DO RESULTADO NOMINAL FIXADA NO ANEXO DE METAS FISCAIS DA LDO PARA O EXERCÍCIO DE REFERÊNCIA					-1.365.790,40	

Handwritten signature

	S A L D O S			
	EM	EM	EM	EM
	31/DEZ/2013 (a)	SET/14 a OUT/14 (b)	NOV/14 a DEZ/14 (c)	
DÍVIDA FISCAL LÍQUIDA PREVIDENCIÁRIA				
DÍVIDA CONSOLIDADA PREVIDENCIÁRIA (VII)	0,00	0,00	0,00	0,00
Passivo atuarial	0,00	0,00	0,00	0,00
Demais dívidas	0,00	0,00	0,00	0,00
DEDUÇÕES (VIII)				
Disponibilidade de caixa bruta	25.527.287,59	29.200.051,29	29.405.029,61	
Investimentos	25.534.643,22	29.230.825,96	29.413.227,18	
Demais haveres financeiros	0,00	0,00	0,00	
() Restos a pagar processados	2.626,12	2.626,12	2.735,95	
	9.981,75	33.400,79	10.933,52	
DÍVIDA CONSOLIDADA LÍQUIDA PREVIDENCIÁRIA (IX) = (VII - VIII)	-25.527.287,59	-29.200.051,29	-29.405.029,61	
PASSIVOS RECONHECIDOS (X)				
	0,00	0,00	0,00	0,00
DÍVIDA FISCAL LÍQUIDA PREVIDENCIÁRIA (XI) = (IX - X)	-25.527.287,59	-29.200.051,29	-29.405.029,61	

Fonte: SISTEMA: Aspec Informática - UNIDADE RESPONSÁVEL: Prefeitura Municipal de Ocara - DATA DA EMISSÃO: 30/01/2015 - HORA DA EMISSÃO: 10:56:41

Nota - O valor do item 'II' somente será preenchido se for positivo.
 - O valor do item 'VIII' somente será preenchido se for positivo.


 VANIA CLEMENTINO LOPES
 PREFEITA MUNICIPAL

CONASP - CONTABILIDADE SESSORIA E PROC. S/
 CONTADOR

RREO - ANEXO 6 (LRF, Art. 53, inciso III)


R\$ 1,00

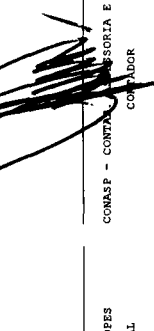
	PREVISÃO		RECEITAS REALIZADAS			
	ATUALIZADA		NO BIMESTRE	ATÉ O BIMESTRE	ATÉ O BIMESTRE	ANO ANTERIOR
RECEITAS PRIMÁRIAS						
RECEITAS PRIMÁRIAS CORRENTES (I)						
Receita tributária						
IPTU	41.905.140,00	9.905.057,41	42.997.736,42	41.550.557,52		
ISS	595.000,00	423.529,43	608.190,79	499.065,32		
ITBI	35.000,00	23.123,06	94.562,01	43.910,17		
IRRF	200.000,00	146.836,48	252.455,35	196.228,10		
Outras receitas tributárias	10.000,00	0,00	4.000,00	1.445,00		
Receita de contribuições	335.000,00	253.569,89	257.173,43	257.482,05		
Receita previdenciária	15.000,00	0,00	0,00	0,00		
Outras receitas de contribuição	2.660.140,00	446.419,58	1.865.108,43	2.246.286,51		
Receita patrimonial líquida	2.510.140,00	412.100,29	1.759.254,04	2.221.131,99		
Receita patrimonial	150.000,00	34.319,29	109.854,39	25.154,52		
() Aplicações financeiras	0,00	0,00	0,00	0,00		
Transferências correntes	1.794.860,00	630.410,14	4.732.653,19	1.727.231,17		
Cota parte do EPM	1.794.860,00	630.410,14	4.732.653,19	1.727.231,17		
Cota parte do ICMS	38.482.000,00	9.004.421,72	40.408.559,42	38.700.080,14		
Convênios	13.360.000,00	3.051.194,32	13.515.279,84	12.505.372,09		
Outras transferências correntes	2.400.000,00	550.870,87	2.957.852,39	2.222.608,85		
Demais receitas correntes	140.000,00	1.700.672,34	2.013.522,86	87.856,00		
Dívida ativa	22.382.000,00	3.701.684,19	21.921.904,33	23.884.243,20		
Diversas receitas correntes	168.000,00	30.686,68	113.877,78	105.125,55		
Operações de crédito (III)	13.000,00	2.900,90	38.578,29	12.995,30		
Amortização de empréstimos (IV)	155.000,00	27.785,78	71.299,49	92.130,25		
Alienação de bens (V)	2.000.000,00	-553.618,52	938.450,57	1.656.837,95		
Transferências de capital	0,00	0,00	0,00	0,00		
Convênios	0,00	0,00	0,00	0,00		
Amortização de empréstimos (IV)	0,00	0,00	0,00	0,00		
Alienação de bens (V)	0,00	0,00	0,00	0,00		
Transferências de capital	2.000.000,00	-553.618,52	938.450,57	1.656.837,95		
Convênios	2.000.000,00	-553.618,52	938.450,57	1.656.837,95		
RECEITAS PRIMÁRIAS DE CAPITAL (VI) = (II - III - IV - V)						
Convênios	2.000.000,00	-553.618,52	938.450,57	1.656.837,95		
RECEITAS PRIMÁRIAS DE CAPITAL (VII) = (I + VI)						
Convênios	40.905.140,00	8.951.438,89	43.936.186,99	43.207.395,47		

DESPESAS PRIMÁRIAS	DESPESAS		EXECUTADAS	
	DOTAÇÃO ATUALIZADA	NO BIMESTRE	DESPESAS LIQUIDADAS	DESP. LIQUIDADAS
		ATÉ O BIMESTRE	ATÉ O BIMESTRE	ATÉ O BIMESTRE DO ANO ANTERIOR
DESPESAS CORRENTES (VIII)	49.176.668,00	9.737.989,74	42.624.883,42	39.924.251,15
Pessoal e encargos sociais	29.682.392,00	6.027.198,01	26.664.098,97	23.934.175,16
Juros e encargos da dívida (IX)	1.000,00	0,00	0,00	0,00
Outras despesas correntes	19.493.276,00	3.710.791,73	15.960.784,45	15.990.075,99
DESPESAS PRIMÁRIAS CORRENTES (X) = (VIII - IX)	49.175.668,00	9.737.989,74	42.624.883,42	39.924.251,15
DESPESAS DE CAPITAL (XI)	5.322.720,00	405.349,11	2.735.724,47	4.637.796,78
Investimentos	4.861.220,00	305.132,20	2.332.762,62	4.301.334,07
Inversões financeiras	40.000,00	0,00	30.200,00	31.600,00
Concessão de empréstimos (XII)	0,00	0,00	0,00	0,00
Aquisição de título de capital já integralizado (XIII)	0,00	0,00	0,00	0,00
Demais inversões financeiras	40.000,00	0,00	30.200,00	31.600,00
Amortização de dívida (XIV)	421.500,00	100.216,91	372.761,85	304.862,71
DESPESAS PRIMÁRIAS DE CREDITO (XV) = (XI - XII - XIII - XIV)	4.901.220,00	305.132,20	2.362.562,62	4.332.934,07
Reserva de contingência (XVI)	400.000,00	0,00	0,00	0,00
Reserva do RPPS (XVII)	1.737.012,00	0,00	0,00	0,00
DESPESA PRIMÁRIA TOTAL (XVIII) = (X + XV + XVI + XVII)	56.213.900,00	10.043.121,94	44.987.846,04	44.257.185,22
RESULTADO PRIMÁRIO (XIX) = (VII - XVIII)	-12.108.760,00	-1.091.683,05	-1.051.655,05	-1.049.789,75
SALDOS DE EXERCÍCIOS ANTERIORES	-	-	-	-
DISCRIMINAÇÃO DA META FISCAL			VALOR CORRENTE	
META DE RESULTADO PRIMÁRIO FIXADA NO ANEXO DE METAS FISCAIS DA LDO PARA O EXERCÍCIO DE REFERÊNCIA			515.160,00	

Fonte: Sistema: Aspect Informativa - Unidade Responsável: Prefeitura Municipal de Ocara - Data da Emissão: 02/01/2015 - Hora da Emissão: 10:58:37

Nota: (*) - Este relatório foi impresso sem considerar 'restos a pagar não processados'.


 VANIA CLEMENTINO LOPES
 PREFEITA MUNICIPAL


 CONASP - CONTABILIDADE, GESTÃO E PROC. S/
 CONTROLADOR

RELATÓRIO RESUMIDO DA EXECUÇÃO ORÇAMENTÁRIA
DEMONSTRATIVO DOS RESTOS A PAGAR
POR PODER E ÓRGÃO
ORÇAMENTOS FISCAL E DA SEGURIDADE SOCIAL
6º bimestre de 2014 (Novembro a Dezembro)

Ceará
Governador Municipal de Ocara
Consolidado

RREO - ANEXO 7 (LRF, Art. 53, inciso V)

R\$ 1,00

PODER / ÓRGÃO	RESTOS A PAGAR			PROCESSADOS			RESTOS A PAGAR			NÃO PROCESSADOS			
	INSCRITOS	EM EXERCÍCIOS EM 31 DE DEZ.	ANTERIORES	CANCELADOS	PAGOS	A PAGAR	INSCRITOS	EM EXERCÍCIOS EM 31 DE DEZ.	ANTERIORES	CANCELADOS	PAGOS	A PAGAR	
RESTOS A PAGAR (EXCETO													
INTRA ORÇAMENTÁRIO (1)													
Executivo	1.625.832,79	3.414.152,75	620.130,36	3.684.268,20	735.586,98	4.013.373,29	740.403,07	1.677.716,46	0,00	3.076.059,90	0,00	3.076.059,90	
2004-ADMINISTRAÇÃO GERAL	1.624.413,50	3.414.152,75	618.711,07	3.684.268,20	735.586,98	4.011.695,03	740.113,07	1.676.038,20	0,00	3.075.769,90	0,00	3.075.769,90	
2004-FUNDO MUNICIPAL DE SAÚDE	800,00	0,00	800,00	0,00	0,00	800,00	0,00	800,00	0,00	0,00	0,00	0,00	
2004-FUNDO MUNICIPAL DE SAÚDE	8.662,13	0,00	8.662,13	0,00	0,00	8.662,13	0,00	8.661,33	0,00	0,00	0,00	0,00	
2004-FUNDO MUNICIPAL DE SAÚDE	425,00	0,00	425,00	0,00	0,00	425,00	0,00	425,00	0,00	0,00	0,00	0,00	
2004-FUNDO MUNICIPAL DE SAÚDE	2.410,00	0,00	2.410,00	0,00	0,00	2.410,00	0,00	2.410,00	0,00	0,00	0,00	0,00	
2004-ORÇAM. URBANISMO E SERVIÇOS PÚBLICO	96.526,45	0,00	96.526,45	0,00	0,00	96.526,45	0,00	96.526,45	0,00	0,00	0,00	0,00	
2005-GABINETE DO PREFEITO	489,85	0,00	489,85	0,00	0,00	489,85	0,00	489,85	0,00	0,00	0,00	0,00	
2005-ADMINISTRAÇÃO GERAL	6.011,27	0,00	6.011,27	0,00	0,00	6.011,27	0,00	6.011,27	0,00	0,00	0,00	0,00	
2005-FUNDO MUNICIPAL DE SAÚDE	4.019,30	0,00	4.019,30	0,00	0,00	4.019,30	0,00	4.019,30	0,00	0,00	0,00	0,00	
2005-FUNDO MUNICIPAL DE SAÚDE	4.225,77	0,00	4.170,98	0,00	54,79	4.170,98	0,00	4.170,98	0,00	0,00	0,00	0,00	
2005-FUNDO MUNICIPAL DE SAÚDE	18.965,61	0,00	18.965,61	0,00	0,00	18.965,61	0,00	18.965,61	0,00	0,00	0,00	0,00	
2005-ORÇAM. URBANISMO E SERVIÇOS PÚBLICO	3.191,65	0,00	3.191,65	0,00	0,00	3.191,65	0,00	3.191,65	0,00	0,00	0,00	0,00	
2006-GABINETE DO PREFEITO	200,00	0,00	200,00	0,00	0,00	200,00	0,00	200,00	0,00	0,00	0,00	0,00	
2006-SEC. DE ADMINISTRAÇÃO E PLANEJAMENTO	3.594,52	0,00	3.594,52	0,00	0,00	3.594,52	0,00	3.594,52	0,00	0,00	0,00	0,00	
2006-SECRETARIA DE FINANÇAS E ARRECADADA	661,12	0,00	661,12	0,00	0,00	661,12	0,00	661,12	0,00	0,00	0,00	0,00	
2006-FUNDO MUNICIPAL DE SAÚDE - FMS	252.524,04	0,00	252.524,04	0,00	0,00	252.524,04	0,00	252.524,04	0,00	0,00	0,00	0,00	
2006-SECRETARIA DE SAÚDE - FMS	22.854,83	0,00	22.854,83	0,00	0,00	22.854,83	0,00	22.854,83	0,00	0,00	0,00	0,00	
2006-FUNDO MUNICIPAL DE SAÚDE SOCI	2.265,99	0,00	2.265,99	0,00	0,00	2.265,99	0,00	2.192,99	0,00	73,00	0,00	73,00	
2006-FUNDO DE DESENVOLVIMENTO DA AGROPEC	1.279,00	0,00	1.279,00	0,00	0,00	1.279,00	0,00	1.279,00	0,00	0,00	0,00	0,00	
2006-SEC. OBRAS, TRANSP. DES. URBANO E MEIO	22.303,00	0,00	22.303,00	0,00	0,00	28.741,02	0,00	28.741,02	0,00	0,00	0,00	0,00	
2007-GABINETE DO PREFEITO	2.680,00	0,00	2.680,00	0,00	0,00	2.680,00	0,00	2.680,00	0,00	0,00	0,00	0,00	
2007-SEC. DE ADMINISTRAÇÃO E PLANEJAMENTO	6.047,72	0,00	6.047,72	0,00	0,00	6.047,72	0,00	5.947,72	0,00	100,00	0,00	100,00	
2007-SECRETARIA DE FINANÇAS E ARRECADADA	700,00	0,00	700,00	0,00	0,00	700,00	0,00	700,00	0,00	0,00	0,00	0,00	
2007-FUNDO MUNICIPAL DE EDUCAÇÃO	21.456,64	0,00	21.456,64	0,00	0,00	21.456,64	0,00	21.456,64	0,00	0,00	0,00	0,00	
2007-SECRETARIA DE SAÚDE - FMS	3.359,85	0,00	3.359,85	0,00	0,00	3.359,85	0,00	3.359,85	0,00	0,00	0,00	0,00	
2007-FUNDO MUNICIPAL DE SAÚDE E ADULES	1,00	0,00	1,00	0,00	0,00	1,00	0,00	1,00	0,00	0,00	0,00	0,00	
2007-FUNDO MUNICIPAL DE SAÚDE SOCI	3.753,90	0,00	3.753,90	0,00	0,00	3.753,90	0,00	3.753,90	0,00	0,00	0,00	0,00	
2007-FUNDO DE DESENVOLVIMENTO DA AGROPEC	3.796,27	0,00	3.796,27	0,00	0,00	5.296,27	0,00	5.296,27	0,00	0,00	0,00	0,00	

RELATORIO RESUMIDO DA EXECUÇÃO ORÇAMENTÁRIA
 DEMONSTRATIVO DOS RESTOS A PAGAR
 POR PODER E ÓRGÃO

ORÇAMENTOS FISCAL E DA SEGURIDADE SOCIAL		6º bimestre de 2014 (Novembro e Dezembro)													
2007-SEC-OBRS.TRANSF.DES.URBANO E MEIO		7.225,82	0,00	7.225,82	0,00	7.225,82	0,00	7.225,82	0,00	0,00	0,00	0,00	0,00	0,00	0,00
2007-INST.PREVIDENCIA DOS SERVIDORES DE		504,68	0,00	504,68	0,00	504,68	0,00	504,68	0,00	0,00	0,00	0,00	0,00	0,00	0,00
2007-SECRETARIA DE CULTURA ESPORTE E JUV		20.453,08	0,00	20.453,08	0,00	20.453,08	0,00	20.453,08	0,00	0,00	0,00	0,00	0,00	0,00	0,00
2008-CABINETE DO PREFEITO		1.831,00	0,00	1.831,00	0,00	1.831,00	0,00	1.831,00	0,00	0,00	0,00	0,00	0,00	0,00	0,00
2008-SEC. DE ADMINISTRACAO E PLANEJAMENT		8.432,78	0,00	8.432,78	0,00	8.432,78	0,00	8.432,78	0,00	0,00	0,00	0,00	0,00	0,00	0,00
2008-SECRETARIA DE FINANÇAS E ARRECADACA		3.285,51	0,00	3.285,51	0,00	3.285,51	0,00	3.285,51	0,00	0,00	0,00	0,00	0,00	0,00	0,00
2008-FUNDO MUNICIPAL DE EDUCACAO		15.079,51	0,00	16.347,01	0,00	16.347,01	0,00	16.347,01	0,00	0,00	0,00	0,00	0,00	0,00	0,00
2008-SECRETARIA DE SAUDE - FMS		4.967,42	0,00	4.967,42	0,00	4.967,42	0,00	4.967,42	0,00	0,00	0,00	0,00	0,00	0,00	0,00
2008-FUNDO MUNIC.DEFESA CRIANCA E ADOLES		1,00	0,00	1,00	0,00	1,00	0,00	1,00	0,00	0,00	0,00	0,00	0,00	0,00	0,00
2008-FUNDO MUNICIPAL DE ASSISTENCIA SOCI		4.210,38	0,00	4.210,38	0,00	4.210,38	0,00	4.210,38	0,00	0,00	0,00	0,00	0,00	0,00	0,00
2008-FUNDO DE DESENVOLVIMENTO DA AGROPEC		180,00	0,00	180,00	0,00	180,00	0,00	180,00	0,00	0,00	0,00	0,00	0,00	0,00	0,00
2008-SEC-OBRS.TRANSF.DES.URBANO E MEIO		5.910,44	0,00	5.910,46	0,00	5.910,46	0,00	5.910,46	0,00	0,00	0,00	0,00	0,00	0,00	0,00
2008-SECRETARIA DE CULTURA ESPORTE E JUV		1.848,00	0,00	1.848,00	0,00	1.848,00	0,00	1.848,00	0,00	0,00	0,00	0,00	0,00	0,00	0,00
2009-CABINETE DO PREFEITO		2,40	0,00	2,40	0,00	2,40	0,00	2,40	0,00	0,00	0,00	0,00	0,00	0,00	0,00
2009-SEC. DE ADMINISTRACAO E PLANEJAMENT		17.648,35	0,00	17.648,35	0,00	17.648,35	0,00	17.648,35	0,00	0,00	0,00	0,00	0,00	0,00	0,00
2009-SECRETARIA DE FINANÇAS E ARRECADACA		7.478,03	0,00	7.478,03	0,00	7.478,03	0,00	7.478,03	0,00	0,00	0,00	0,00	0,00	0,00	0,00
2009-FUNDO MUNICIPAL DE EDUCACAO		13.619,73	0,00	10.889,73	0,00	2.730,00	0,00	74.751,83	0,00	0,00	0,00	0,00	0,00	0,00	0,00
2009-SECRETARIA DE SAUDE - FMS		2.809,00	0,00	2.809,00	0,00	2.809,00	0,00	2.809,00	0,00	0,00	0,00	0,00	0,00	0,00	0,00
2009-FUNDO MUNICIPAL DE ASSISTENCIA SOCI		8.307,77	0,00	8.307,77	0,00	8.307,77	0,00	8.307,77	0,00	0,00	0,00	0,00	0,00	0,00	0,00
2009-FUNDO DE DESENVOLVIMENTO DA AGROPEC		1.200,00	0,00	1.200,00	0,00	1.200,00	0,00	1.200,00	0,00	0,00	0,00	0,00	0,00	0,00	0,00
2009-SEC-OBRS.TRANSF.DES.URBANO E MEIO		7.196,05	0,00	7.196,05	0,00	7.196,05	0,00	7.196,05	0,00	0,00	0,00	0,00	0,00	0,00	0,00
2009-SECRETARIA DE CULTURA ESPORTE E JUV		600,00	0,00	600,00	0,00	600,00	0,00	600,00	0,00	0,00	0,00	0,00	0,00	0,00	0,00
2010-CABINETE DO PREFEITO		1.950,04	0,00	1.950,04	0,00	1.950,04	0,00	1.950,04	0,00	0,00	0,00	0,00	0,00	0,00	0,00
2010-SEC. DE ADMINISTRACAO E PLANEJAMENT		2.170,06	0,00	2.170,06	0,00	2.170,06	0,00	2.170,06	0,00	0,00	0,00	0,00	0,00	0,00	0,00
2010-SECRETARIA DE FINANÇAS E ARRECADACA		201,07	0,00	201,07	0,00	201,07	0,00	201,07	0,00	0,00	0,00	0,00	0,00	0,00	0,00
2010-FUNDO MUNICIPAL DE EDUCACAO		19.242,33	0,00	19.242,33	0,00	19.242,33	0,00	19.242,33	0,00	0,00	0,00	0,00	0,00	0,00	0,00
2010-SECRETARIA DE SAUDE - FMS		41.940,59	0,00	41.940,59	0,00	41.940,59	0,00	41.940,59	0,00	0,00	0,00	0,00	0,00	0,00	0,00
2010-FUNDO MUNIC.DEFESA CRIANCA E ADOLES		41,43	0,00	41,43	0,00	41,43	0,00	41,43	0,00	0,00	0,00	0,00	0,00	0,00	0,00
2010-FUNDO MUNICIPAL DE ASSISTENCIA SOCI		8.976,73	0,00	8.976,73	0,00	8.976,73	0,00	8.976,73	0,00	0,00	0,00	0,00	0,00	0,00	0,00
2010-FUNDO DE DESENVOLVIMENTO DA AGROPEC		13.688,54	0,00	13.688,54	0,00	13.688,54	0,00	13.688,54	0,00	0,00	0,00	0,00	0,00	0,00	0,00
2010-SEC-DE INFRA.ESTRUTURA E DESENV.URB		9.432,33	0,00	9.432,33	0,00	9.432,33	0,00	9.432,33	0,00	0,00	0,00	0,00	0,00	0,00	0,00
2010-SECRETARIA DE CULTURA ESPORTE E JUV		126,00	0,00	126,00	0,00	126,00	0,00	126,00	0,00	0,00	0,00	0,00	0,00	0,00	0,00
2011-CABINETE DO PREFEITO		1.598,00	0,00	1.598,00	0,00	1.598,00	0,00	1.598,00	0,00	0,00	0,00	0,00	0,00	0,00	0,00
2011-SEC. DE ADMINISTRACAO E PLANEJAJ		21.077,39	0,00	21.077,39	0,00	21.077,39	0,00	21.077,39	0,00	0,00	0,00	0,00	0,00	0,00	0,00
2011-SECRETARIA DE FINANÇAS E ARRECADUCA		1.863,35	0,00	1.863,35	0,00	1.863,35	0,00	1.863,35	0,00	0,00	0,00	0,00	0,00	0,00	0,00
2011-FUNDO MUNICIPAL DE EDUCACAO		90.581,81	0,00	90.581,81	0,00	90.581,81	0,00	90.581,81	0,00	0,00	0,00	0,00	0,00	0,00	0,00
2011-SECRETARIA DE SAUDE - FMS		15.559,63	0,00	15.559,63	0,00	15.559,63	0,00	15.559,63	0,00	0,00	0,00	0,00	0,00	0,00	0,00
2011-SECRETARIA DO TRABALHO E DESENV.SOC		8.971,01	0,00	8.971,01	0,00	8.971,01	0,00	8.971,01	0,00	0,00	0,00	0,00	0,00	0,00	0,00
2011-FUNDO MUNICIPAL DE ASSISTENCIA SOCI		7.786,88	0,00	7.786,88	0,00	7.786,88	0,00	7.786,88	0,00	0,00	0,00	0,00	0,00	0,00	0,00
2011-FUNDO MUNIC.DEFESA CRIANCA E ADOLES		0,40	0,00	0,40	0,00	0,40	0,00	0,40	0,00	0,00	0,00	0,00	0,00	0,00	0,00

[Handwritten signature]

[Handwritten signature]

ORÇAMENTOS FISCAL E DA SEGURIDADE SOCIAL		6º bimestre de 2014 (Novembro e Dezembro)		6º bimestre de 2014 (Novembro e Dezembro)		6º bimestre de 2014 (Novembro e Dezembro)		6º bimestre de 2014 (Novembro e Dezembro)		6º bimestre de 2014 (Novembro e Dezembro)		6º bimestre de 2014 (Novembro e Dezembro)		6º bimestre de 2014 (Novembro e Dezembro)		6º bimestre de 2014 (Novembro e Dezembro)		6º bimestre de 2014 (Novembro e Dezembro)			
Órgão	Função	Subfunção	Natureza	Restos a Pagar	Restos a Pagar	Restos a Pagar	Restos a Pagar	Restos a Pagar	Restos a Pagar	Restos a Pagar	Restos a Pagar	Restos a Pagar	Restos a Pagar	Restos a Pagar	Restos a Pagar	Restos a Pagar	Restos a Pagar	Restos a Pagar	Restos a Pagar		
2011-FUNDO MUNICIPAL DE DESENVOLV. RURAL				42.643,70	0,00	0,00	0,00	42.643,70	0,00	0,00	0,00	0,00	0,00	0,00	0,00	0,00	0,00	0,00	0,00	0,00	
2011-SEC.DE INFRA. ESTRUTURA E DESENV.URB				49.400,38	0,00	0,00	0,00	49.400,38	0,00	0,00	0,00	0,00	0,00	0,00	0,00	0,00	0,00	0,00	0,00	0,00	84.999,31
2011-SECRETARIA DE CULTURA ESPORTE E JUV				4.128,75	0,00	0,00	0,00	4.128,75	0,00	0,00	0,00	0,00	0,00	0,00	0,00	0,00	0,00	0,00	0,00	0,00	0,00
2012-CABINETE DO PREFEITO				1.700,00	0,00	0,00	0,00	1.700,00	0,00	0,00	0,00	0,00	0,00	0,00	0,00	0,00	0,00	0,00	0,00	0,00	3.735,00
2012-SEC.DE ADMINIST.,CONTROLE E PLANEJA				7.246,00	0,00	0,00	0,00	7.246,00	0,00	0,00	0,00	0,00	0,00	0,00	0,00	0,00	0,00	0,00	0,00	0,00	8.013,00
2012-SECRETARIA DE FINANÇAS E ARRECADADA				12.295,58	0,00	0,00	0,00	12.295,58	0,00	0,00	0,00	0,00	0,00	0,00	0,00	0,00	0,00	0,00	0,00	0,00	37.791,00
2012-FUNDO MUNICIPAL DE EDUCAÇÃO				19.757,05	0,00	0,00	0,00	19.757,05	0,00	0,00	0,00	0,00	0,00	0,00	0,00	0,00	0,00	0,00	0,00	0,00	229.167,82
2012-SECRETARIA DE SAUDE - FMS				35.674,48	0,00	0,00	0,00	35.674,48	0,00	0,00	0,00	0,00	0,00	0,00	0,00	0,00	0,00	0,00	0,00	0,00	64.072,45
2012-SECRETARIA DO TRABALHO E DESENV.SOC				13.981,41	0,00	0,00	0,00	13.981,41	0,00	0,00	0,00	0,00	0,00	0,00	0,00	0,00	0,00	0,00	0,00	0,00	22.732,60
2012-FUNDO MUNICIPAL DE ASSISTENCIA SOCI				8.772,80	0,00	0,00	0,00	8.772,80	0,00	0,00	0,00	0,00	0,00	0,00	0,00	0,00	0,00	0,00	0,00	0,00	21.641,90
2012-FUNDO MUNIC.DEFESA CRIANÇA E ADOLES				0,00	0,00	0,00	0,00	0,00	0,00	0,00	0,00	0,00	0,00	0,00	0,00	0,00	0,00	0,00	0,00	0,00	1.036,98
2012-FUNDO MUNICIPAL DE DESENVOLV. RURAL				5.342,96	0,00	0,00	0,00	5.342,96	0,00	0,00	0,00	0,00	0,00	0,00	0,00	0,00	0,00	0,00	0,00	0,00	2.650,00
2012-SEC.DE INFRA. ESTRUTURA E DESENV.URB				551.567,08	0,00	0,00	0,00	551.567,08	0,00	0,00	0,00	0,00	0,00	0,00	0,00	0,00	0,00	0,00	0,00	0,00	1.796.942,05
2012-FUNDO DE HABIT. DE INTERESSE SOCIAL				500,00	0,00	0,00	0,00	500,00	0,00	0,00	0,00	0,00	0,00	0,00	0,00	0,00	0,00	0,00	0,00	0,00	0,00
2012-INST.PREVIDENCIA DOS SERVIDORES DE				9,44	0,00	0,00	0,00	9,44	0,00	0,00	0,00	0,00	0,00	0,00	0,00	0,00	0,00	0,00	0,00	0,00	0,00
2012-SECRETARIA DE CULTURA ESPORTE E JUV				190,42	0,00	0,00	0,00	190,42	0,00	0,00	0,00	0,00	0,00	0,00	0,00	0,00	0,00	0,00	0,00	0,00	2.381,00
2013-Cabinete do Prefeito				0,00	0,00	52.075,67	0,00	52.075,67	0,00	0,00	0,00	0,00	0,00	0,00	0,00	0,00	0,00	0,00	0,00	0,00	0,00
2013-Sec.de Administ.,Controle e Planeja				0,00	0,00	93.149,20	0,00	93.149,20	0,00	0,00	0,00	0,00	0,00	0,00	0,00	0,00	0,00	0,00	0,00	0,00	12.300,00
2013-Secretaria de Finanças e Arrecadada				0,00	0,00	74.606,95	0,00	74.606,95	0,00	0,00	0,00	0,00	0,00	0,00	0,00	0,00	0,00	0,00	0,00	0,00	5.000,00
2013-Fundo Municipal de Educação				0,00	0,00	1.437.323,22	0,00	1.437.323,22	0,00	0,00	0,00	0,00	0,00	0,00	0,00	0,00	0,00	0,00	0,00	0,00	117.392,51
2013-Secretaria de Saude - Fms				0,00	0,00	1.107.390,94	0,00	1.107.390,94	0,00	0,00	0,00	0,00	0,00	0,00	0,00	0,00	0,00	0,00	0,00	0,00	10.234,80
2013-Secretaria do Trabalho e Desenv.Soc				0,00	0,00	218.345,63	0,00	218.345,63	0,00	0,00	0,00	0,00	0,00	0,00	0,00	0,00	0,00	0,00	0,00	0,00	22.376,00
2013-Fundo Municipal de Assistencia Soci				0,00	0,00	17.438,30	0,00	17.438,30	0,00	0,00	0,00	0,00	0,00	0,00	0,00	0,00	0,00	0,00	0,00	0,00	678,40
2013-Fundo Munic.defesa Criança e Adoles				0,00	0,00	9.448,08	0,00	9.448,08	0,00	0,00	0,00	0,00	0,00	0,00	0,00	0,00	0,00	0,00	0,00	0,00	83,81
2013-Sec.de Infra. Estrutura e Desenv.Urb				0,00	0,00	74.302,00	0,00	74.302,00	0,00	0,00	0,00	0,00	0,00	0,00	0,00	0,00	0,00	0,00	0,00	0,00	6.726,00
2013-Inst.Evidencia dos Servidores de				0,00	0,00	9.034,67	0,00	9.034,67	0,00	0,00	0,00	0,00	0,00	0,00	0,00	0,00	0,00	0,00	0,00	0,00	19.791,00
2013-Secretaria de Cultura Esporte e Juv				0,00	0,00	58.997,51	0,00	58.997,51	0,00	0,00	0,00	0,00	0,00	0,00	0,00	0,00	0,00	0,00	0,00	0,00	11.020,00
2013-Secretaria de Governo - Segov				0,00	0,00	25.652,01	0,00	25.652,01	0,00	0,00	0,00	0,00	0,00	0,00	0,00	0,00	0,00	0,00	0,00	0,00	0,00
Legislativo				1.419,29	0,00	0,00	0,00	1.419,29	0,00	0,00	0,00	0,00	0,00	0,00	0,00	0,00	0,00	0,00	0,00	0,00	290,00
2006-CAMARA MUNICIPAL				1.305,10	0,00	0,00	0,00	1.305,10	0,00	0,00	0,00	0,00	0,00	0,00	0,00	0,00	0,00	0,00	0,00	0,00	0,00
2007-CAMARA MUNICIPAL				60,00	0,00	0,00	0,00	60,00	0,00	0,00	0,00	0,00	0,00	0,00	0,00	0,00	0,00	0,00	0,00	0,00	0,00
2008-CAMARA MUNICIPAL				35,00	0,00	0,00	0,00	35,00	0,00	0,00	0,00	0,00	0,00	0,00	0,00	0,00	0,00	0,00	0,00	0,00	0,00
2009-CAMARA MUNICIPAL				0,00	0,00	0,00	0,00	0,00	0,00	0,00	0,00	0,00	0,00	0,00	0,00	0,00	0,00	0,00	0,00	0,00	0,00
2010-CAMARA MUNICIPAL				19,19	0,00	0,00	0,00	19,19	0,00	0,00	0,00	0,00	0,00	0,00	0,00	0,00	0,00	0,00	0,00	0,00	0,00
2013-Camara Municipal de Ocara				0,00	0,00	0,00	0,00	0,00	0,00	0,00	0,00	0,00	0,00	0,00	0,00	0,00	0,00	0,00	0,00	0,00	290,00
Judiciário				0,00	0,00	0,00	0,00	0,00	0,00	0,00	0,00	0,00	0,00	0,00	0,00	0,00	0,00	0,00	0,00	0,00	0,00

Restos a Pagar	ORÇAMENTOS FISCAL E DA SEGURIDADE SOCIAL											
	6º bimestre de 2014 (Novembro e Dezembro)											
	0,00	0,00	0,00	0,00	0,00	0,00	0,00	0,00	0,00	0,00	0,00	0,00
Ministério Público	0,00	0,00	0,00	0,00	0,00	0,00	0,00	0,00	0,00	0,00	0,00	0,00
RESTOS A PAGAR												
(INTRA ORÇAMENTÁRIO (II))	38.300,38	145.443,73	51,91	29.859,83	153.792,37	51,91	51,91	0,00	51,91	0,00	51,91	0,00
2007-SECRETARIA DE FINANÇAS E ARRECADACA	51,91	0,00	51,91	0,00	0,00	51,91	51,91	0,00	51,91	0,00	51,91	0,00
2010-FUNDO MUNICIPAL DE EDUCAÇÃO	375,04	0,00	0,00	0,00	375,04	0,00	0,00	0,00	0,00	0,00	0,00	0,00
2010-FUNDO MUNICIPAL DE ASSISTENCIA SOCI	1,10	0,00	0,00	0,00	1,10	0,00	0,00	0,00	0,00	0,00	0,00	0,00
2011-SEC.DE ADMINIST.,CONTROLE E PLANEJA	2.263,41	0,00	0,00	0,00	2.263,41	0,00	0,00	0,00	0,00	0,00	0,00	0,00
2011-FUNDO MUNICIPAL DE EDUCAÇÃO	11.982,30	0,00	0,00	0,00	11.982,30	0,00	0,00	0,00	0,00	0,00	0,00	0,00
2011-SECRETARIA DE SAUDE - FMS	23.439,74	0,00	0,00	0,00	23.439,74	0,00	0,00	0,00	0,00	0,00	0,00	0,00
2012-SECRETARIA DO TRABALHO E DESENV.SOC	186,88	0,00	0,00	0,00	186,88	0,00	0,00	0,00	0,00	0,00	0,00	0,00
2013-Fundo Municipal de Educação	0,00	145.068,47	0,00	29.524,57	115.543,90	0,00	0,00	0,00	0,00	0,00	0,00	0,00
2013-Inst.Previdencia dos Servidores de	0,00	375,26	0,00	375,26	0,00	0,00	0,00	0,00	0,00	0,00	0,00	0,00
TOTAL (III)=(I)+(II)	1.664.133,17	3.559.596,48	60.182,27	3.774.168,03	889.379,35	4.013.425,20	740.403,07	1.677.768,37	0,00	0,00	3.076.059,90	0,00

Fonte: Sistema: Aspec Informática - Unidade Responsável: Prefeitura Municipal de Ocara - Data da Emissão: 30/01/2015 - Hora da Emissão: 10:59:02

NOTAS: - Os movimentos de 'liquidação de restos a pagar', 'anulação de liquidação de restos a pagar', 'anulação de pagamento' e 'reinscrição' não possuem colunas específicas neste modelo do SIV, tendo sido alocados na coluna mais semelhante.

- Mesmo que o balanço de 2014 esteja encerrado, neste relatório não constam os restos a pagar inscritos em 2014

[Assinatura]

VANIA CLEMENTINO LOPES
 PREFEITA MUNICIPAL

CONASP - CONTABILIZADORA E PROC. S/
 CONTADOR

RREO - ANEXO VIII (Lei 9.394/1996, Art.72) R\$ 1,00

RECEITA RESULTANTE DE IMPOSTOS		PREVISÃO		RECEITAS REALIZADAS		%
		INICIAL	ATUALIZADA (a)	NO BIMESTRE	ATÉ O BIMESTRE (b)	
RECEITAS DO ENSINO						
1 - RECEITAS DE IMPOSTOS		590.000,00	590.000,00	423.529,43	631.436,78	107,02
1.1 - Receita resultante do imposto sobre a Propriedade Predial e Territorial Urbana - IPTU		45.000,00	45.000,00	23.123,06	117.808,00	261,80
1.1.1 - IPTU		35.000,00	35.000,00	23.123,06	94.562,01	270,18
1.1.2 - Multa, juros de mora e outros encargos do IPTU		0,00	0,00	0,00	0,00	0,00
1.1.3 - Dívida ativa do IPTU		10.000,00	10.000,00	0,00	23.245,99	232,46
1.1.4 - Multa, juros de mora, atualização monetária e outros encargos da dívida ativa do IPTU		0,00	0,00	0,00	0,00	0,00
1.1.5 - Deduções da receita do IPTU		0,00	0,00	0,00	0,00	0,00
1.2 - Receita resultante do imposto sobre transmissão 'inter vivos' - ITBI		10.000,00	10.000,00	0,00	4.000,00	40,00
1.2.1 - ITBI		10.000,00	10.000,00	0,00	4.000,00	40,00
1.2.2 - Multa, juros de mora e outros encargos do ITBI		0,00	0,00	0,00	0,00	0,00
1.2.3 - Dívida ativa do ITBI		0,00	0,00	0,00	0,00	0,00
1.2.4 - Multa, juros de mora, atualização monetária e outros encargos da dívida ativa do ITBI		0,00	0,00	0,00	0,00	0,00
1.2.5 - Deduções da receita do ITBI		0,00	0,00	0,00	0,00	0,00
1.3 - Receita resultante do imposto sobre serviços de qualquer natureza - ISS		200.000,00	200.000,00	146.836,48	252.455,35	126,23
1.3.1 - ISS		200.000,00	200.000,00	146.836,48	252.455,35	126,23
1.3.2 - Multa, juros de mora e outros encargos do ISS		0,00	0,00	0,00	0,00	0,00
1.3.3 - Dívida ativa do ISS		0,00	0,00	0,00	0,00	0,00
1.3.4 - Multa, juros de mora, atualização monetária e outros encargos da dívida ativa do ISS		0,00	0,00	0,00	0,00	0,00
1.3.5 - Deduções da receita do ISS		0,00	0,00	0,00	0,00	0,00
1.4 - Receita resultante do imposto de renda retido na fonte - IRRF		335.000,00	335.000,00	253.569,89	257.173,43	76,77
1.4.1 - IRRF		335.000,00	335.000,00	253.569,89	257.173,43	76,77
1.4.2 - Multa, juros de mora e outros encargos do IRRF		0,00	0,00	0,00	0,00	0,00
1.4.3 - Dívida ativa do IRRF		0,00	0,00	0,00	0,00	0,00
1.4.4 - Multa, juros de mora, atualização monetária e outros encargos da dívida ativa do IRRF		0,00	0,00	0,00	0,00	0,00
1.4.5 - Deduções da receita do IRRF		0,00	0,00	0,00	0,00	0,00

Handwritten signature

Handwritten signature

RELATÓRIO RESUMIDO DA EXECUÇÃO ORÇAMENTÁRIA
DEMONSTR. DAS RECEITAS E DESPESAS
COM MANUTENÇÃO E DESENV. DO ENSINO - MDE
ORÇAMENTOS FISCAL E DA SEGURIDADE SOCIAL
6º bimestre de 2014 (Novembro a Dezembro)

FUNDEB	RECEITAS DO FUNDEB		PREVISÃO		PREVISÃO ATUALIZADA		RECEITAS REALIZADAS	
	INICIAL	FINAL	(a)	(b)	NO BIMESTRE	ATÉ O BIMESTRE	(b)	(c) = (b/a)x100
10 - RECEITAS DESTINADAS AO FUNDEB								
10.1 - Cota parte FPM destinado ao Fundeb (20% de 2.1.1)	4.001.000,00		4.001.000,00	4.026.346,64	728.894,48	4.026.346,64	100,63	
10.2 - Cota parte ICMS destinado ao Fundeb (20% de 2.2)	3.340.000,00		3.340.000,00	3.223.882,90	585.062,16	3.223.882,90	96,52	
10.3 - Cota parte ICMS desonerado ao Fundeb (20% de 2.3)	600.000,00		600.000,00	743.050,15	141.307,49	743.050,15	123,84	
10.4 - Cota parte IPI destinado ao Fundeb (20% de 2.4)	3.000,00		3.000,00	2.608,92	652,23	2.608,92	86,96	
10.5 - Cota parte ITR destinado ao Fundeb (20% de 2.5)	3.000,00		3.000,00	2.501,77	488,29	2.501,77	83,39	
10.5 - Cota parte IPVA destinado ao Fundeb (20% de 2.6)	1.000,00		1.000,00	1.174,36	59,02	1.174,36	117,44	
11 - RECEITAS RECEBIDAS DO FUNDEB								
11.1 - Transferência de recursos do Fundeb	14.000.000,00		14.000.000,00	13.826.399,18	2.309.132,54	13.826.399,18	98,76	
11.2 - Complementação da União ao Fundeb	10.200.000,00		10.200.000,00	10.649.802,91	1.894.330,09	10.649.802,91	104,41	
11.3 - Receita de aplicação financeira dos recursos do Fundeb	3.800.000,00		3.800.000,00	3.142.317,88	413.422,74	3.142.317,88	82,69	
			0,00	1.379,71	1.379,71	34.278,39	0,00	
12 - RESULTADO LÍQUIDO DAS TRANSFERÊNCIAS DO FUNDEB (11.1 - 10)	6.199.000,00		6.199.000,00	6.623.456,27	1.165.435,61	6.623.456,27	106,85	
[SE RESULTADO LÍQUIDO DA TRANSFERÊNCIA (11)>0] = ACRÉSCIMO RESULTANTE DAS TRANSFERÊNCIAS DO FUNDEB								
[SE RESULTADO LÍQUIDO DA TRANSFERÊNCIA (11)<0] = DECRÉSCIMO RESULTANTE DAS TRANSFERÊNCIAS DO FUNDEB								
DESPESAS DO FUNDEB								
DESPESAS LIQUIDADAS								
13 - PAGAMENTO DOS PROFISSIONAIS DO MAGISTÉRIO								
13.1 - Com educação infantil	8.553.221,47		9.439.289,70	8.553.593,49	2.164.386,55	8.553.593,49	90,62	
13.2 - Com educação fundamental	711.000,00		730.200,00	565.848,10	145.755,87	565.848,10	77,49	
14 - OUTRAS DESPESAS	7.842.221,47		8.709.089,70	7.987.745,39	2.018.630,68	7.987.745,39	91,72	
14.1 - Com educação infantil	5.432.778,53		6.033.310,30	5.533.591,70	709.629,65	5.533.591,70	91,72	
14.2 - Com educação fundamental	0,00		0,00	0,00	0,00	0,00	0,00	
	5.432.778,53		6.033.310,30	5.533.591,70	709.629,65	5.533.591,70	91,72	
15 - Total de despesas do Fundeb	13.986.000,00		15.472.600,00	14.087.185,19	2.874.016,20	14.087.185,19	91,05	
DEDUÇÕES PARA FINS DO LIMITE DO FUNDEB PARA PAGAMENTO DOS PROFISSIONAIS DO MAGISTÉRIO								

[Assinatura]


29 - Total de despesas com ações típicas de MDE	17.908.000,00	21.659.460,00	3.886.687,38	18.766.620,19	86,64
DEDUÇÕES CONSIDERADAS PARA FINS DO LIMITE CONSTITUCIONAL DO MDE					
30-Resultado líquido das transferências do Fundeb				6.623.456,27	
31-Despesas custeadas com a complementação do Fundeb no exercício				3.142.317,88	
32-Receita de aplicação financeira dos recursos do Fundeb até o bimestre				34.278,39	
33-Despesas custeadas com superavit financeiro do exercício anterior do Fundeb				0,00	
34-Despesas custeadas com o 'superavit' financeiro do exercício anterior, de outros recursos de impostos				691.445,07	
35-Restos a pagar inscritos no exercício sem disponibilidade financeira				1.990.308,86	
36-Cancelamento no exercício de restos a pagar inscritos com dispon. de recursos de impostos vinculados ao ensino				0,00	
37-Total das deduções para fins do limite constitucional				12.481.806,47	
38-Total das despesas para fins de limite ((23 + 24) - 37)				5.543.799,58	
39-Mínimo de 25% das receitas resultantes de impostos em MDE (38/3 x 100) %					25,93
OUTRAS INFORMAÇÕES PARA CONTROLE					
40 - Despesas custeadas com a aplicação financeira de outros recursos de impostos vinculados ao ensino					
41 - Despesas custeadas com a contribuição social do salário educação					
42 - Despesas custeadas com operações de crédito					
43 - Despesas custeadas com outras receitas para financiamento do ensino					
44 - Total de outras despesas custeadas com receitas adicionais para financiamento do ensino (40+41+42+43)					
45 - Total geral de despesas com MDE (29+44)	17.908.000,00	21.659.460,00	3.886.687,38	18.766.620,19	86,64
RESTOS A PAGAR INSCRITOS COM DISPONIBILIDADE FINANCEIRA DE RECURSOS DE IMPOSTOS VINCULADOS AO ENSINO					

46 - Restos a pagar de despesas com MDE 229.226,68 | 0,00 |

FLUXO FINANCEIRO DOS RECURSOS	FUNDES (h)	FUNDEF
38-SALDO FINANCEIRO DO FUNDEB EM 31 DE DEZEMBRO DO EXERCÍCIO ANTERIOR	161.780,54	0,00
38.1-(+) INGRESSO DE RECURSOS DO FUNDEB ATÉ O BIMESTRE	13.792.120,79	0,00
38.2-() PAGAMENTOS EFETUADOS ATÉ O BIMESTRE	13.898.847,65	0,00
38.3-(+) RECEITA DE APLICAÇÃO FINANCEIRA DOS RECURSOS DO FUNDEB ATÉ O BIMESTRE	34.278,39	0,00
39-(=) SALDO FINANCEIRO DO FUNDEB NO EXERCÍCIO ATUAL	89.332,07	0,00

FONTE: SISTEMA: Aspec Informática - UNIDADE RESPONSÁVEL: Prefeitura Municipal de Ocara - DATA DA EMISSÃO:30/01/2015 - HORA DA EMISSÃO:11:01:37

Notas: - O item 35 exibirá, nos bimestres anteriores a dezembro, o 'valor liquidado e a pagar' sem disponibilidade financeira, para que já se tenha uma 'prévia' do valor que que será deduzido em dezembro. Isto permite que se tenha conhecimento antecipado de débitos que só seriam exibidas em dezembro.
- Este relatório foi impresso sem considerar 'restos a pagar não processados'.


VANIA CLEMENTINO LOPES
PREFEITA MUNICIPAL
CONASP - CONTAB. SESSORIA E PROC. S/
CONIADOR


RELATORIO RESUMIDO DA EXECUÇÃO ORÇAMENTÁRIA
 DEMONSTRATIVO DAS RECEITAS DE OPERAÇÕES DE CRÉDITO E DESPESAS DE CAPITAL
 ORÇAMENTO FISCAL E DA SEGURIDADE SOCIAL
 6º bimestre de 2014 (Novembro a Dezembro)

REEO - ANEXO IX (LRF, Art.53, parágrafo 1, inciso I)

R\$ 1,00

RECEITAS	PREVISÃO ATUALIZADA (a)	RECEITAS REALIZADAS Até o bimestre (b)	SALDO A REALIZAR (a b)
RECEITAS DE OPERAÇÕES DE CRÉDITO (I)	0,00	0,00	0,00
DESPESAS	DOTAÇÃO ATUALIZADA (d)	DESPESAS EXECUTADAS Até o Bimestre LIQUIDADAS (e)	SALDO A EXECUTAR (g)=(d) (e+f)
DESPESAS DE CAPITAL	5.322.720,00	2.735.724,47	1.946.582,66
() Incentivos Fiscais a Contribuinte	0,00	0,00	0,00
() Incentivos Fiscais a Contribuinte por Instituições Financeiras	0,00	0,00	0,00
DESPESAS DE CAPITAL LÍQUIDAS (II)	5.322.720,00	2.735.724,47	1.946.582,66
RESULTADO PARA APURAÇÃO DA REGRA DE OURO (III)=(I II)	-5.322.720,00	-4.682.307,13	-640.412,87

FONTE: SISTEMA: Aspec Informática - UNIDADE RESPONSÁVEL: Prefeitura Municipal de Ocara - DATA DA EMISSÃO:30/01/2015 - HORA DA EMISSÃO:11:09:45



 VANIA CLEMENTINO LOPES
 PREFEITA MUNICIPAL
 CONTADOR
 CONASP - CONTAB. ASSESSORIA E PROC. S/

RREO - ANEXO X (LRF, Art 53, § 1o, inciso II)

R\$ 1,00

EXERCÍCIO	RECEITAS PREVIDENCIÁRIAS (a)	DESPESAS PREVIDENCIÁRIAS (b)	RESULTADO PREVIDENCIÁRIO (c) = (a b)	SALDO FINANCEIRO DO EXERCÍCIO (d) = ('d' exercício anterior) + (c)
-----------	------------------------------------	------------------------------------	--	--

FONTE: SISTEMA: Aspec Informática - UNIDADE RESPONSÁVEL: Prefeitura Municipal de Ocara - DATA DA EMISSÃO: 30/01/2015 - HORA DA EMISSÃO: 11:10:13


VANIA CLEMENTINO LOPES
PREFEITA MUNICIPAL

CONASP - CONTABILIDADE SESSORIA E PROC. S/
CONTEBLADOR

RELATÓRIO RESUMIDO DA EXECUÇÃO ORÇAMENTÁRIA
DEMONSTRATIVO DA RECEITA DE ALIENAÇÃO DE ATIVOS E APLICAÇÃO DOS RECURSOS
ORÇAMENTO FISCAL E DA SEGURIDADE SOCIAL
6º bimestre de 2014 (Novembro a Dezembro)

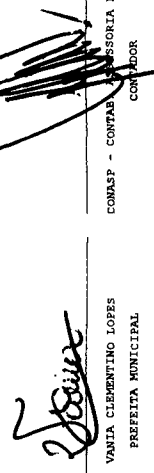
R\$ 1.00

Ceará
Governo Municipal de Ocara
Consolidado

RR00 - ANEXO XI (LRF, Art. 53, parágrafo 1º inciso III)

RECEITAS	PREVISÃO ATUALIZADA (a)	RECEITAS REALIZADAS (b)	SALDO A REALIZAR (c) = (a - b)
RECEITAS DE CAPITAL - ALIENAÇÃO DE ATIVOS	0,00	0,00	0,00
Alienação de bens móveis	0,00	0,00	0,00
Alienação de bens imóveis	0,00	0,00	0,00
DESPESAS		DESPESAS EXECUTADAS Até o Bimestre	
(APLICAÇÃO DOS RECURSOS DA ALIENAÇÃO DE ATIVOS)	DOTAÇÃO ATUALIZADA	LIQUIDADAS INSCRITAS EM RESTOS A PAGAR NÃO PROCESSADOS (f)	SALDO A EXECUTAR (g) = (d) - (e+f)
APLICAÇÃO DOS RECURSOS DA ALIENAÇÃO DE ATIVOS			
DESPESAS DE CAPITAL			
Investimentos			
Inversões financeiras			
Amortização de dívidas			
DESPESAS CORRENTES DO REGIME DE PREVIDÊNCIA			
Regime Próprio de Previdência dos Servidores			
SALDO FINANCEIRO A APLICAR	<EXERCÍCIO ANTERIOR> (h)	<EXERCÍCIO> (i) = (b) - (e+f)	SALDO ATUAL (j) = (h+i)
VALOR (III)			

FONTE: SISTEMA: Appec Informática - UNIDADE RESPONSÁVEL: Prefeitura Municipal de Ocara - DATA DA EMISSÃO: 30/01/2015 - HORA DA EMISSÃO: 11:11:04


 VANIA CLEMENTINO LOPES
 PREFEITA MUNICIPAL
 CONASP - CONTAS PRECATORIA E PROC. S/
 CONTROLADOR