

**ESTADO DO CEARÁ  
PREFEITURA MUNICIPAL DE OCARA**

Ofício n.º 97 /2015

Ocara, 10 de Abril de 2015

**VANIA CLEMENTINO LOPES**, na qualidade de Prefeita Municipal de Ocara, VEM, através deste, à presença de V. Exa., e, em cumprimento aos dispositivos da Lei de Responsabilidade Fiscal – Lei Complementar N° 101/2000, REMETER, tempestivamente, o **Relatório Resumido da Execução Orçamentária – RREO**, relativo ao 1º (primeiro) bimestre do exercício financeiro de 2015, conforme Portaria n.º 637 de 18/10/2012 - da Secretaria do Tesouro Nacional - STN.

Informa, ainda, que referidos Relatórios foram devidamente publicado no dia 30 de Março de 2015, através de afixação no ÁTRIO da Sede da Prefeitura Municipal de Ocara e na Rede Mundial de Computadores-INTERNET – [www.ocara.ce.gov.br](http://www.ocara.ce.gov.br) e [www.conasp.com.br](http://www.conasp.com.br).

Sem mais para o momento, coloca-se à disposição para informações adicionais, e aproveita o ensejo para renovar protestos de estima e consideração.

Respeitosamente,

  
**VANIA CLEMENTINO LOPES**  
Prefeita Municipal

Ao Exmo. Sr.  
Dr. FRANCISCO DE PAULA ROCHA AGUIAR  
Presidente do Tribunal de Contas dos Municípios  
Estado do Ceará

TRIBUNAL DE CONTAS DOS MUNICÍPIOS DO ESTADO DO CEARÁ  
SEÇÃO DE PROTOCOLO 14/04/2015-15:58-0000754



**ESTADO DO CEARÁ**  
**PREFEITURA MUNICIPAL DE OCARA**

Ofício n.º 97 /2015

Ocara, 10 de Abril de 2015

**VANIA CLEMENTINO LOPES**, na qualidade de Prefeita Municipal de Ocara, VEM, através deste, à presença de V. Exa., e, em cumprimento aos dispositivos da Lei de Responsabilidade Fiscal – Lei Complementar Nº 101/2000, REMETER, tempestivamente, o **Relatório Resumido da Execução Orçamentária – RREO**, relativo ao **1º (primeiro) bimestre do exercício financeiro de 2015**, conforme Portaria n.º 637 de 18/10/2012 - da Secretaria do Tesouro Nacional - STN.

Informa, ainda, que referidos Relatórios foram devidamente **publicado no dia 30 de Março de 2015**, através de afixação no ÁTRIO da Sede da Prefeitura Municipal de Ocara e na Rede Mundial de Computadores-INTERNET – [www.ocara.ce.gov.br](http://www.ocara.ce.gov.br) e [www.conasp.com.br](http://www.conasp.com.br).

Sem mais para o momento, coloca-se à disposição para informações adicionais, e aproveita o ensejo para renovar protestos de estima e consideração.

Respeitosamente,

  
**VANIA CLEMENTINO LOPES**  
Prefeita Municipal

Ao Exmo. Sr.  
Dr. FRANCISCO DE PAULA ROCHA AGUIAR  
Presidente do Tribunal de Contas dos Municípios  
Estado do Ceará



ESTADO DO CEARÁ  
PREFEITURA MUNICIPAL DE OCARA

## EDITAL DE PUBLICAÇÃO

A PREFEITA MUNICIPAL DE OCARA, no uso de suas atribuições legais conferidas pelos Art. 28, inciso 10, da Constituição do Estado do Ceará, Art. 138, § 1º da Lei Orgânica do Município, e art. 52, caput da Lei Complementar nº 101/2000, VEM, através deste, tempestivamente, publicar o RELATÓRIO RESUMIDO DA EXECUÇÃO ORÇAMENTÁRIA - RREO, relativo ao 1º (primeiro) bimestre do exercício financeiro de 2015 no Flanelógrafo do Município de Ocara, com fundamento na jurisprudência do Superior Tribunal de Justiça, conforme Decisão proferida no Recurso Especial Nº 105.232 (96/0056484-5/Ceará) ) e por meio eletrônico através dos portais [www.ocara.ce.gov.br](http://www.ocara.ce.gov.br) e [www.conasp.com.br](http://www.conasp.com.br).

Ocara, 30 de março de 2015

  
VANIA CLEMENTINO LOPES  
Prefeita Municipal



DESPESAS ORÇAMENTÁRIAS	DOTAÇÃO INICIAL (d)	DOTAÇÃO ATUALIZADA (e)	DESPESAS EMPENHADAS		DESPESAS LIQUIDADAS		SALDO (i) = (e - f)	DESPESAS PAGAS ATÉ O BIMESTRE (j)	INSCRITAS EM RESTOS A PAGAR NÃO PROCESSADOS (k)
			NO BIMESTRE (f)	ATÉ O BIMESTRE (g)	NO BIMESTRE (h)	ATÉ O BIMESTRE (i)			
DESPESAS (exceto intr orçamentárias) (VIII)	53.095.000,00	53.095.000,00	19.170.173,15	33.924.826,85	6.128.539,07	46.966.460,93	3.623.652,12	13.041.634,08	
DESPESAS CORRENTES	40.603.000,00	41.975.173,00	18.260.001,43	23.715.171,57	5.685.573,72	23.715.171,57	3.352.284,95	12.574.427,71	
Pessoal e encargos so	25.058.000,00	25.206.673,00	13.031.813,05	12.174.859,95	4.255.011,40	12.174.859,95	2.507.314,45	8.776.801,65	
Juros e encargos da di	1.000,00	1.000,00	0,00	1.000,00	0,00	1.000,00	0,00	0,00	
Outras despesas corre	15.544.000,00	16.767.500,00	5.228.188,38	11.539.311,62	1.430.562,32	11.539.311,62	844.970,50	3.797.626,06	
DESPESAS DE CAPITAL	8.800.000,00	7.427.827,00	910.171,72	6.517.655,28	442.965,35	6.517.655,28	271.367,17	467.206,37	
Investimentos	8.479.000,00	7.106.827,00	719.871,72	6.386.955,28	395.413,61	6.386.955,28	223.815,43	324.458,11	
Inversões financeiras	20.000,00	20.000,00	0,00	20.000,00	0,00	20.000,00	0,00	0,00	
Amortização de dívida	301.000,00	301.000,00	190.300,00	110.700,00	47.551,74	110.700,00	47.551,74	142.748,26	
Reserva de contingênci	220.000,00	220.000,00	0,00	220.000,00	0,00	220.000,00	0,00	0,00	
Reserva do RPPS	3.472.000,00	3.472.000,00	0,00	3.472.000,00	0,00	3.472.000,00	0,00	0,00	
DESPESAS (intra orçamentárias) (IX)	1.725.000,00	1.725.000,00	1.103.698,14	621.301,86	179.007,55	1.545.992,45	179.007,55	924.690,59	
DESPESAS CORRENTES	1.525.000,00	1.525.000,00	953.698,14	571.301,86	179.007,55	571.301,86	179.007,55	774.690,59	
DESPESAS DE CAPITAL	200.000,00	200.000,00	150.000,00	50.000,00	0,00	50.000,00	0,00	150.000,00	
Amortização de dívida	200.000,00	200.000,00	150.000,00	50.000,00	0,00	50.000,00	0,00	150.000,00	
<b>SUBTOTAL COM REFINANCIAMENTO (V) = (III + IV)</b>	<b>54.820.000,00</b>	<b>54.820.000,00</b>	<b>8.974.989,88</b>	<b>8.974.989,88</b>	<b>16,37</b>	<b>8.974.989,88</b>	<b>16,37</b>	<b>45.845.010,12</b>	
<b>DÉFICIT (VI)</b>	-	-	-	-	-	0,00	-	-	
<b>TOTAL (VII) = (V+VI)</b>	<b>54.820.000,00</b>	<b>54.820.000,00</b>	<b>8.974.989,88</b>	<b>8.974.989,88</b>	<b>16,37</b>	<b>8.974.989,88</b>	<b>16,37</b>	<b>45.845.010,12</b>	
<b>SALDOS DE EXERCÍCIOS ANTERIORES</b>	-	-	-	-	-	-	-	-	
utilizados para créditos adicionais	-	-	-	-	-	-	-	-	
Superávit financeiro	-	-	-	23.335.257,90	-	-	-	-	
Reabertura de créditos adicionais	-	-	-	-	-	0,00	-	-	


*[Handwritten signature]*

RELATÓRIO RESUMIDO DA EXECUÇÃO ORÇAMENTÁRIA  
 BALANÇO ORÇAMENTÁRIO  
 ORÇAMENTOS FISCAL E DA SEGURIDADE SOCIAL  
 1º bimestre de 2015 (Janeiro a Fevereiro)

SUBTOTAL DAS DESPESAS (X) = (VIII+IX)	54.820.000,00	20.273.871,29	20.273.871,29	34.546.128,71	6.307.546,62	6.307.546,62	48.512.453,38	3.802.659,67	13.966.324,67
AMORTIZAÇÃO DA DÍVIDA									
REFINANCIAMENTO (XI)									
AMORT. DA DÍVIDA INT									
Divida mobiliária									
Outras dívidas									
AMORT. DA DÍVIDA EXT									
Divida mobiliária									
Outras dívidas									
SUBTOTAL COM REFINANCIAMENTO (XII) = (X+XI)	54.820.000,00	20.273.871,29	20.273.871,29	34.546.128,71	6.307.546,62	6.307.546,62	48.512.453,38	3.802.659,67	13.966.324,67
SUPERAVIT (XIII)	-	-	-	-	-	2.667.443,26	-	-	-
TOTAL (XIV) = (XII+XIII)	54.820.000,00	20.273.871,29	20.273.871,29	34.546.128,71	6.307.546,62	8.974.989,88	45.845.010,12	3.802.659,67	13.966.324,67

FONTE: SISTEMA: Aspec Informática - UNIDADE RESPONSÁVEL: Prefeitura Municipal de Ocara - DATA DA EMISSÃO: 30/03/2015 - HORA DA EMISSÃO: 15:20:48

Notas: (\*) - No modelo da STN inexistiu coluna para reduções de dotação. Por este motivo, as reduções foram deduzidas na própria coluna de 'Créditos adicionais', motivo pelo qual esta coluna poderá conter valores negativos, não sendo portanto nenhum erro ser exibido valores negativos na coluna 'Créditos adicionais'.

  
 VANIA CLEMENTINO LOPES  
 PREFEITA MUNICIPAL

  
 CONASP - CONTADOR

RREO - Anexo 2 (LRF, Art. 52, inciso II, alínea 'c')

R\$ 1,00

FUNÇÃO / SUBFUNÇÃO	DOTAÇÃO INICIAL	DOTAÇÃO ATUALIZADA	DESPESAS EMPENHADAS			DESPESAS LIQUIDADAS			SALDO
			NO BIMESTRE	ATÉ O BIMESTRE (b)	% (b/total)	NO BIMESTRE	ATÉ O BIMESTRE (d)	% (d/total)	
(a)	(a)	(a)	(b)	(c) = (a+b)	(c) = (a+b)	(d)	(e) = (a+d)	(e) = (a+d)	
DESPESAS (EXCETO INTRA ORÇAMENTARIAS) (1)	53.095.000,00	53.095.000,00	19.170.173,15	19.170.173,15	97,16	33.924.826,85	6.128.539,07	11,54	46.966.460,93
LEGISLATIVA	1.297.000,00	1.297.000,00	431.876,64	431.876,64	2,13	865.123,36	213.057,87	3,38	1.083.942,13
Ação Legislativa	1.297.000,00	1.297.000,00	431.876,64	431.876,64	2,13	865.123,36	213.057,87	3,38	1.083.942,13
ADMINISTRAÇÃO	3.416.000,00	3.487.000,00	1.788.016,29	1.788.016,29	8,82	1.698.983,71	478.781,88	7,59	3.008.218,12
Representação Judicial e Ext	145.000,00	180.000,00	450,00	450,00	0,00	179.550,00	90,00	0,00	179.910,00
Planejamento e Orçamento	47.000,00	47.000,00	0,00	0,00	0,00	47.000,00	0,00	0,00	47.000,00
Administração Geral	2.177.000,00	2.195.000,00	1.358.528,20	1.358.528,20	6,70	836.471,80	368.504,37	5,84	1.826.495,63
Administração Financeira	922.000,00	940.000,00	412.888,09	412.888,09	2,04	527.111,91	105.937,51	1,68	834.062,49
Tecnologia da Informação	65.000,00	65.000,00	0,00	0,00	0,00	65.000,00	0,00	0,00	65.000,00
Formação de Recursos Humanos	21.000,00	21.000,00	0,00	0,00	0,00	21.000,00	0,00	0,00	21.000,00
Comunicação Social	39.000,00	39.000,00	16.150,00	16.150,00	0,08	22.850,00	4.250,00	0,07	34.750,00
ASSISTÊNCIA SOCIAL	2.493.000,00	2.864.000,00	1.227.488,32	1.227.488,32	6,05	1.636.511,68	267.002,88	4,23	2.596.997,12
Administração Geral	1.065.000,00	1.280.000,00	812.572,32	812.572,32	4,01	467.427,68	182.233,70	2,89	1.097.766,30
Assistência ao Idoso	13.000,00	13.000,00	1.610,00	1.610,00	0,01	11.390,00	1.419,20	0,02	11.580,80
Assistência ao Portador de D	20.000,00	20.000,00	0,00	0,00	0,00	20.000,00	0,00	0,00	20.000,00
Assistência à Criança e ao A	368.000,00	408.000,00	98.929,00	98.929,00	0,49	309.071,00	33.648,98	0,53	374.351,02
Assistência Comunitária	932.000,00	1.048.000,00	314.377,00	314.377,00	1,55	733.623,00	49.701,00	0,79	998.299,00
Habituação Urbana	95.000,00	95.000,00	0,00	0,00	0,00	95.000,00	0,00	0,00	95.000,00
PREVIDÊNCIA SOCIAL	1.229.000,00	1.229.000,00	268.294,99	268.294,99	1,32	960.705,01	184.393,94	2,92	1.044.606,06
Administração Geral	304.000,00	304.000,00	126.750,52	126.750,52	0,63	177.249,48	42.849,47	0,68	261.150,53
Previdência do Regime Estatu	925.000,00	925.000,00	141.544,47	141.544,47	0,70	783.455,53	141.544,47	2,24	783.455,53
SAUDE	11.490.396,80	11.960.396,80	5.668.134,83	5.668.134,83	27,96	6.292.261,97	1.957.585,54	31,04	10.002.811,26
Administração Geral	3.341.396,80	3.511.396,80	2.261.852,24	2.261.852,24	11,16	1.249.544,56	610.523,22	9,68	2.900.873,58
Atenção Básica	4.668.000,00	4.868.000,00	2.277.326,00	2.277.326,00	11,23	2.590.674,00	796.410,18	12,63	4.071.589,82
Assistência Hospitalar e Amb	3.058.000,00	3.158.000,00	1.036.510,13	1.036.510,13	5,11	2.121.489,87	525.331,96	8,33	2.632.668,04
Suporte Profilático e Terapê	200.000,00	200.000,00	0,00	0,00	0,00	200.000,00	0,00	0,00	200.000,00
Vigilância Sanitária	63.000,00	63.000,00	2.846,46	2.846,46	0,01	60.153,54	2.846,46	0,05	60.153,54
Vigilância Epidemiológica	160.000,00	160.000,00	89.600,00	89.600,00	0,44	70.400,00	22.473,72	0,36	137.926,28

RREO - Anexo 2 (LRF, Art.52, inciso II, alínea 'c')

R\$ 1,00

FUNÇÃO / SUBFUNÇÃO	DOTAÇÃO		DOTAÇÃO ATUALIZADA		DESPESAS EMPENHADAS		DESPESAS LIQUIDADAS		SALDO
	INICIAL		(a)	(b)	NO BIMESTRE	ATÉ O BIMESTRE (b)	NO BIMESTRE	ATÉ O BIMESTRE (d)	
			(a)	(b)		(c) = (a+b)	(d)	(e) = (a+d)	
EDUCAÇÃO	19.383.418,50	19.113.418,50	19.113.418,50	34,47	6.989.070,54	12.124.347,96	2.126.790,41	33,72	16.986.628,09
Administração Geral	937.000,00	1.117.000,00	1.117.000,00	3,32	673.059,97	443.940,03	185.825,44	2,95	931.174,56
Ensino Fundamental	16.776.418,50	16.426.418,50	16.426.418,50	28,39	5.756.419,57	10.669.998,93	1.846.987,08	29,28	14.579.431,42
Ensino Médio	400.000,00	400.000,00	400.000,00	0,55	112.226,00	287.774,00	0,00	0,00	400.000,00
Ensino Superior	90.000,00	90.000,00	90.000,00	0,06	11.875,00	78.125,00	2.375,00	0,04	87.625,00
Educação Infantil	968.000,00	868.000,00	868.000,00	2,15	435.490,00	432.510,00	91.602,89	1,45	776.397,11
Educação de Jovens e Adultos	134.000,00	134.000,00	134.000,00	0,00	0,00	134.000,00	0,00	0,00	134.000,00
Educação Especial	78.000,00	78.000,00	78.000,00	0,00	0,00	78.000,00	0,00	0,00	78.000,00
CULTURA	653.000,00	683.000,00	683.000,00	1,18	239.218,80	443.781,20	55.750,91	0,88	627.249,09
Administração Geral	340.000,00	370.000,00	370.000,00	1,18	239.218,80	130.781,20	55.750,91	0,88	314.249,09
Difusão Cultural	313.000,00	313.000,00	313.000,00	0,00	0,00	313.000,00	0,00	0,00	313.000,00
URBANISMO	3.278.184,70	3.168.184,70	3.168.184,70	6,38	1.294.360,75	1.873.823,95	388.926,15	6,17	2.779.258,55
Administração Geral	1.781.000,00	1.861.000,00	1.861.000,00	5,18	1.051.081,76	809.918,24	267.497,16	4,24	1.593.502,84
Infra Estrutura Urbana	803.000,00	603.000,00	603.000,00	0,48	97.583,29	505.416,71	97.583,29	1,55	505.416,71
Serviços Urbanos	674.184,70	684.184,70	684.184,70	0,72	145.695,70	538.489,00	23.845,70	0,38	660.339,00
Saneamento Básico Urbano	20.000,00	20.000,00	20.000,00	0,00	0,00	20.000,00	0,00	0,00	20.000,00
SANEAMENTO	2.555.000,00	2.391.500,00	2.391.500,00	0,00	0,00	2.391.500,00	0,00	0,00	2.391.500,00
Saneamento Básico Urbano	2.555.000,00	2.391.500,00	2.391.500,00	0,00	0,00	2.391.500,00	0,00	0,00	2.391.500,00
GESTÃO AMBIENTAL	63.000,00	63.000,00	63.000,00	0,00	0,00	63.000,00	0,00	0,00	63.000,00
Preservação e Conservação Am	13.000,00	13.000,00	13.000,00	0,00	0,00	13.000,00	0,00	0,00	13.000,00
Recursos Hídricos	50.000,00	50.000,00	50.000,00	0,00	0,00	50.000,00	0,00	0,00	50.000,00
AGRICULTURA	1.623.000,00	1.217.500,00	1.217.500,00	1,17	237.570,96	979.929,04	44.832,62	0,71	1.172.667,38
Administração Geral	342.000,00	396.500,00	396.500,00	1,17	237.570,96	158.929,04	44.832,62	0,71	351.667,38
Abastecimento	510.000,00	130.000,00	130.000,00	0,00	0,00	130.000,00	0,00	0,00	130.000,00
Extensão Rural	418.000,00	338.000,00	338.000,00	0,00	0,00	338.000,00	0,00	0,00	338.000,00
Promoção da Produção Agropec	343.000,00	343.000,00	343.000,00	0,00	0,00	343.000,00	0,00	0,00	343.000,00
Defesa Agropecuária	10.000,00	10.000,00	10.000,00	0,00	0,00	10.000,00	0,00	0,00	10.000,00
INDÚSTRIA	120.000,00	120.000,00	120.000,00	0,00	0,00	120.000,00	0,00	0,00	120.000,00
Promoção Industrial	120.000,00	120.000,00	120.000,00	0,00	0,00	120.000,00	0,00	0,00	120.000,00
ENERGIA	50.000,00	50.000,00	50.000,00	0,00	0,00	50.000,00	0,00	0,00	50.000,00
Energia Elétrica	50.000,00	50.000,00	50.000,00	0,00	0,00	50.000,00	0,00	0,00	50.000,00



RELATÓRIO RESUMIDO DA EXECUÇÃO ORÇAMENTÁRIA  
 DEMONSTRATIVO DA EXECUÇÃO DAS DESPESAS POR FUNÇÃO/SUBFUNÇÃO  
 ORÇAMENTO FISCAL E DA SEGURIDADE SOCIAL  
 1º bimestre de 2015 (Janeiro a Fevereiro)

RREO - Anexo 2 (LRF, Art.52, inciso II, alínea 'c')

R\$ 1,00

FUNÇÃO / SUBFUNÇÃO	DOTAÇÃO		DESPESAS EMPENHADAS		DESPESAS LIQUIDADAS		SALDO
	INICIAL	ATUALIZADA	NO BIMESTRE	ATÉ O BIMESTRE (b)	NO BIMESTRE	ATÉ O BIMESTRE (d)	
	(a)	(a)		(b)		(d)	(e) = (a d)
				% (b/total)		% (d/total)	
TRANSPORTE	315.000,00	315.000,00	0,00	0,00	0,00	0,00	315.000,00
Transporte Rodoviário	315.000,00	315.000,00	0,00	0,00	0,00	0,00	315.000,00
DESPORTO E LAZER	732.000,00	739.000,00	594.792,43	2,93	594.792,43	275.984,32	463.015,68
Desporto Comunitário	720.000,00	727.000,00	594.792,43	2,93	594.792,43	275.984,32	451.015,68
Lazer	12.000,00	12.000,00	0,00	0,00	0,00	0,00	12.000,00
ENCARGOS ESPECIAIS	705.000,00	705.000,00	431.348,60	2,13	431.348,60	135.432,55	569.567,45
Serviço da Dívida Interna	300.000,00	300.000,00	190.300,00	0,94	190.300,00	47.551,74	252.448,26
Outros Encargos Especiais	405.000,00	405.000,00	241.048,60	1,19	241.048,60	87.880,81	317.119,19
RESERVA DE CONTINGÊNCIA	220.000,00	220.000,00	0,00	0,00	0,00	0,00	220.000,00
Reserva de Contingência	220.000,00	220.000,00	0,00	0,00	0,00	0,00	220.000,00
RESERVA DO RPPS	3.472.000,00	3.472.000,00	0,00	0,00	0,00	0,00	3.472.000,00
Reserva do RPPS	3.472.000,00	3.472.000,00	0,00	0,00	0,00	0,00	3.472.000,00
DESPESAS (INTRA ORÇAMENTARIAS) (II)	1.725.000,00	1.725.000,00	1.103.698,14	2,84	1.103.698,14	179.007,55	1.545.992,45
LEGISLATIVA	3.000,00	3.000,00	1.600,00	0,01	1.600,00	278,95	2.721,05
Ação Legislativa	3.000,00	3.000,00	1.600,00	0,01	1.600,00	278,95	2.721,05
ADMINISTRAÇÃO	156.000,00	156.000,00	0,00	0,00	0,00	0,00	156.000,00
Representação Judicial e Ext	5.000,00	5.000,00	0,00	0,00	0,00	0,00	5.000,00
Administração Geral	145.000,00	145.000,00	0,00	0,00	0,00	0,00	145.000,00
Administração Financeira	6.000,00	6.000,00	0,00	0,00	0,00	0,00	6.000,00
ASSISTÊNCIA SOCIAL	15.000,00	15.000,00	0,00	0,00	0,00	0,00	15.000,00
Administração Geral	15.000,00	15.000,00	0,00	0,00	0,00	0,00	15.000,00
PREVIDÊNCIA SOCIAL	8.000,00	8.000,00	0,00	0,00	0,00	0,00	8.000,00
Administração Geral	8.000,00	8.000,00	0,00	0,00	0,00	0,00	8.000,00
SAÚDE	150.000,00	150.000,00	150.000,00	0,74	150.000,00	85.561,51	64.438,49
Administração Geral	150.000,00	150.000,00	150.000,00	0,74	150.000,00	85.561,51	64.438,49
EDUCAÇÃO	1.143.000,00	1.143.000,00	760.000,00	3,75	760.000,00	88.833,04	1.054.166,96
Administração Geral	1.040.000,00	1.040.000,00	10.000,00	0,05	10.000,00	0,00	10.000,00
Ensino Fundamental	1.073.000,00	1.073.000,00	750.000,00	3,70	750.000,00	88.833,04	984.166,96

*Handwritten signature*

*Handwritten signature*


RELATORIO RESUMIDO DA EXECUÇÃO ORÇAMENTÁRIA  
 DEMONSTRATIVO DA EXECUÇÃO DAS DESPESAS POR FUNÇÃO/SUBFUNÇÃO  
 ORÇAMENTO FISCAL E DA SEGURIDADE SOCIAL  
 1º bimestre de 2015 (Janeiro a Fevereiro)


RREO - Anexo 2 (LRF, Art.52, inciso II, alínea 'c')

R\$ 1,00

FUNÇÃO / SUBFUNÇÃO	DOTAÇÃO INICIAL		DOTAÇÃO ATUALIZADA		DESPESAS EMPENHADAS		DESPESAS LIQUIDADAS		SALDO
	(a)	(b)	(c)	(d)	NO BIMESTRE	ATÉ O BIMESTRE (b)	NO BIMESTRE	ATÉ O BIMESTRE (d)	
Educação Infantil	55.000,00	55.000,00	55.000,00	55.000,00	0,00	55.000,00	0,00	55.000,00	0,00
Educação de Jovens e Adultos	5.000,00	5.000,00	5.000,00	5.000,00	0,00	5.000,00	0,00	5.000,00	0,00
CULTURA	2.000,00	2.000,00	2.000,00	2.000,00	0,00	2.000,00	0,00	2.000,00	0,00
Administração Geral	2.000,00	2.000,00	2.000,00	2.000,00	0,00	2.000,00	0,00	2.000,00	0,00
URBANISMO	43.000,00	43.000,00	43.000,00	43.000,00	40.000,00	40.000,00	2.235,91	40.764,09	0,04
Administração Geral	43.000,00	43.000,00	43.000,00	43.000,00	40.000,00	40.000,00	2.235,91	40.764,09	0,04
AGRICULTURA	5.000,00	5.000,00	5.000,00	5.000,00	2.098,14	2.098,14	2.098,14	2.901,86	0,03
Administração Geral	5.000,00	5.000,00	5.000,00	5.000,00	2.098,14	2.098,14	2.098,14	2.901,86	0,03
ENCARGOS ESPECIAIS	200.000,00	200.000,00	200.000,00	200.000,00	150.000,00	150.000,00	0,00	200.000,00	0,00
Serviço da Dívida Interna	200.000,00	200.000,00	200.000,00	200.000,00	150.000,00	150.000,00	0,00	200.000,00	0,00
TOTAL (III) = (I + II)	54.820.000,00	54.820.000,00	54.820.000,00	54.820.000,00	20.273.871,29	20.273.871,29	6.307.546,62	48.512.453,38	11,51

FONTE: SISTEMA: Aspec Informática - UNIDADE RESPONSÁVEL: Prefeitura Municipal de Ocara - DATA DA EMISSÃO:30/03/2015 - HORA DA EMISSÃO:15:40:58



  
 VANIA CLEMENTINO LOPES  
 PREFEITA MUNICIPAL

  
 CONASP - CONTADOR  
 CONASP - CONTADOR

RREO - ANEXO 3 (LRF, Art.53, inciso I)


R\$ 1,00

ESPECIFICAÇÃO	EVOLUÇÃO DA RECEITA REALIZADA NOS ÚLTIMOS 12 MESES											
	Mar/2014	Abr/2014	Mai/2014	Jun/2014	Jul/2014	Ago/2014	Set/2014					
<b>RECEITAS CORRENTES (I)</b>	3.077.390,20	5.445.006,88	4.299.772,54	4.049.106,64	3.108.487,15	4.733.091,93	3.140.937,63					
Receita tributária	5.813,44	4.880,41	21.711,84	24.850,39	12.954,98	15.643,12	32.518,36					
IPTU	0,00	0,00	14.037,77	16.176,23	6.741,76	7.802,19	7.149,17					
ISS	5.813,44	4.421,80	7.562,32	8.674,16	6.213,22	7.840,93	20.770,03					
ITBI	0,00	0,00	0,00	0,00	0,00	0,00	4.000,00					
IRRF	0,00	458,61	111,75	0,00	0,00	0,00	599,16					
Receita de contribuições	0,00	482.694,32	24.575,09	103.470,82	0,00	172.625,11	0,00					
Receita patrimonial	23.793,87	1.431.771,28	27.062,28	877.914,05	31.890,94	1.151.352,73	23.786,80					
Transferências correntes	3.044.910,14	3.513.484,27	4.223.791,41	3.030.411,44	3.061.924,79	3.365.375,94	3.082.392,96					
Cota parte do FPM	1.068.199,04	1.219.169,34	1.624.693,05	1.218.414,91	1.046.464,25	1.271.276,02	1.114.379,73					
Cota parte do ICMS	307.514,33	295.891,85	283.652,13	286.175,95	304.041,42	301.332,73	325.131,37					
Cota parte do IPVA	33.048,33	36.105,07	32.033,11	9.443,05	6.710,90	6.346,91	5.498,52					
Cota parte do ITR	0,00	377,81	139,31	134,19	0,00	256,81	1.499,03					
Transferências da LC 87/96	0,00	1.087,09	1.087,09	1.087,09	1.087,09	1.087,09	1.087,09					
Transferências da LC 61/89	887,78	968,05	1.052,90	1.002,83	1.030,23	1.061,92	999,32					
Transferências do Fundeb	999.317,75	1.031.662,26	1.723.292,25	990.279,70	956.236,45	1.022.564,91	1.003.957,27					
Outras transferências correntes	635.942,91	928.222,80	557.841,57	523.873,72	746.354,45	761.449,55	629.840,63					
Outras receitas correntes	2.872,75	12.176,60	2.631,92	12.459,94	1.716,44	28.095,03	2.239,51					
<b>DEDUÇÕES (II)</b>	281.929,89	772.050,77	388.531,51	411.254,16	271.860,09	493.369,17	289.718,26					
Contrib. plano de prev. do servidor	0,00	456.862,36	0,00	103.470,82	0,00	172.625,11	0,00					
Comp. financ. entre regimes de previdén	0,00	4.471,82	0,00	4.471,82	0,00	4.471,82	0,00					
Ded. de receita para formação do Fundeb	281.929,89	310.716,59	388.531,51	303.311,52	271.860,09	316.272,24	289.718,26					
<b>RECEITA CORRENTE LÍQUIDA (III) = (I II)</b>	2.795.460,31	4.672.956,11	3.911.241,03	3.637.852,48	2.836.627,06	4.239.722,76	2.851.219,37					

ESPECIFICAÇÃO	EVOLUÇÃO DA RECEITA REALIZADA NOS ÚLTIMOS 12 MESES						TOTAL (ÚLTIMOS 12 MESES)	PREVISÃO ATUALIZADA EXERCÍCIO
	Out/2014	Nov/2014	Dez/2014	Jan/2015	Fev/2015			
RECEITAS CORRENTES (I)	3.672.214,83	3.139.764,26	8.100.940,59	4.362.917,03	5.360.708,01	52.490.337,69	51.412.000,00	
Receita tributária	28.852,44	18.378,29	405.151,14	12.867,83	1.920,29	585.542,53	650.000,00	
IPTU	19.531,83	12.859,06	10.264,00	0,00	0,00	94.562,01	70.000,00	
ISS	9.320,61	5.519,23	141.317,25	7.172,39	1.460,79	226.086,17	150.000,00	
ITBI	0,00	0,00	0,00	0,00	0,00	4.000,00	10.000,00	
IRRF	0,00	0,00	253.569,89	5.695,44	459,50	260.894,35	420.000,00	
Receita de contribuições	0,00	34.319,29	388.443,11	0,00	291.328,39	1.497.456,13	1.310.000,00	
Receita patrimonial	485.302,23	-426.286,03	1.056.696,17	25.021,45	855.725,64	5.564.031,41	2.034.000,00	
Transferências correntes	3.155.828,14	3.512.147,13	6.221.169,07	4.308.857,45	4.196.588,96	44.716.881,70	47.288.000,00	
Cota parte do FPM	1.053.203,61	1.394.059,64	2.242.196,84	1.714.056,65	1.749.719,41	16.715.832,49	19.200.000,00	
Cota parte do ICMS	323.573,67	335.375,29	356.803,07	286.680,99	261.242,85	3.667.415,65	3.800.000,00	
Cota parte do IPVA	3.238,42	3.214,22	17.771,53	42.868,33	111.600,29	307.878,68	290.000,00	
Cota parte do ITR	3.105,44	216,46	80,77	52,18	35,01	5.897,01	5.000,00	
Transferências da LC 87/96	1.087,09	1.087,09	2.174,18	0,00	0,00	10.870,90	13.000,00	
Transferências da LC 61/89	1.070,19	1.228,90	1.212,57	2.069,98	1.231,46	13.816,13	12.000,00	
Transferências do Fundeb	982.678,03	1.103.936,24	1.203.816,59	1.205.725,20	1.732.729,90	13.956.196,55	15.800.000,00	
Outras transferências correntes	787.871,69	673.029,29	2.397.113,52	1.057.404,12	340.030,04	10.038.974,29	8.178.000,00	
Outras receitas correntes	2.232,02	1.205,58	29.481,10	16.170,30	15.144,73	126.425,92	130.000,00	
DEDUÇÕES (II)	277.056,02	347.033,86	781.483,28	409.145,58	720.758,04	5.444.190,63	5.840.000,00	
Contrib. plano de prev. do servidor	0,00	0,00	388.443,11	0,00	291.328,39	1.412.729,79	1.160.000,00	
Comp. financ. entre regimes de previdên	0,00	0,00	11.179,55	0,00	4.663,82	29.258,83	18.000,00	
Ded. de receita para formação do Fundeb	277.056,02	347.033,86	381.860,62	409.145,58	424.765,83	4.002.202,01	4.662.000,00	
RECEITA CORRENTE LÍQUIDA (III)=(I II)	3.395.158,81	2.792.730,40	7.319.457,31	3.953.771,45	4.639.949,97	47.046.147,06	45.572.000,00	

FONTE: SISTEMA: Aspec Informática - UNIDADE RESPONSÁVEL: Prefeitura Municipal de Ocara - DATA DA EMISSÃO:30/03/2015 - HORA DA EMISSÃO:15:21:16

  
 VANIA CLEMENTINO LOPES  
 PREFEITA MUNICIPAL

  
 CONASP - COMTAB. SESSORIA E PROC. S/  
 COMTADOR

1º bimestre de 2015 (Janeiro a Fevereiro)

R\$ 1,00

RREC - ANEXO 4 (LRF, Art 53, inciso II)

RECEITAS PREVIDENCIÁRIAS	PREVISÃO INICIAL	PREVISÃO ATUALIZADA	RECEITAS REALIZADAS		
			NO BIMESTRE	ATÉ O BIMESTRE	ATÉ O BIMESTRE ANO ANTERIOR
RECEITAS PREVIDENCIÁRIAS (Exceto intra orç.) (I)	2.166.000,00	2.166.000,00	904.991,03	904.991,03	0,00
RECEITAS CORRENTES	2.184.000,00	2.184.000,00	909.654,85	909.654,85	0,00
Receita de contribuições de segurados	360.000,00	360.000,00	85.611,23	85.611,23	0,00
Pessoal civil	360.000,00	360.000,00	85.611,23	85.611,23	0,00
Ativo	360.000,00	360.000,00	85.611,23	85.611,23	0,00
Receita patrimonial	1.750.000,00	1.750.000,00	819.379,80	819.379,80	0,00
Receita de valores mobiliários	1.750.000,00	1.750.000,00	819.379,80	819.379,80	0,00
Outras receitas correntes	74.000,00	74.000,00	4.663,82	4.663,82	0,00
Demais receitas correntes	74.000,00	74.000,00	4.663,82	4.663,82	0,00
RECEITAS DE CAPITAL	0,00	0,00	0,00	0,00	0,00
( ) DEDUÇÕES DE RECEITA	18.000,00	18.000,00	4.663,82	4.663,82	0,00
RECEITAS PREVIDENCIÁRIAS (intra orç.) (II)	2.525.000,00	2.525.000,00	236.841,91	236.841,91	0,00
RECEITAS CORRENTES	2.525.000,00	2.525.000,00	236.841,91	236.841,91	0,00
Receita de contribuições de segurados	800.000,00	800.000,00	205.717,16	205.717,16	0,00
Pessoal civil	800.000,00	800.000,00	205.717,16	205.717,16	0,00
Ativo	800.000,00	800.000,00	205.717,16	205.717,16	0,00
Outras receitas de contribuição	1.725.000,00	1.725.000,00	31.124,75	31.124,75	0,00
RECEITAS DE CAPITAL	0,00	0,00	0,00	0,00	0,00
( ) DEDUÇÕES DE RECEITA	0,00	0,00	0,00	0,00	0,00
TOTAL DAS RECEITAS PREVIDENCIÁRIAS (III) = (I+II)	4.691.000,00	4.691.000,00	1.141.832,94	1.141.832,94	0,00

DESPESAS PREVIDENCIÁRIAS	DOTAÇÃO INICIAL	DOTAÇÃO ATUALIZADA	DESPESAS LIQUIDADAS		
			NO BIMESTRE	ATÉ O BIMESTRE	ATÉ O BIMESTRE ANO ANTERIOR
DESP. PREV. (Exceto intra orç.) (IV)	4.701.000,00	4.701.000,00	184.393,94	184.393,94	0,00
ADMINISTRAÇÃO	3.776.000,00	3.776.000,00	42.849,47	42.849,47	0,00
Despesas correntes	3.758.000,00	3.758.000,00	40.928,97	40.928,97	0,00
Despesas de capital	18.000,00	18.000,00	1.920,50	1.920,50	0,00
PREVIDÊNCIA	925.000,00	925.000,00	141.544,47	141.544,47	0,00

Pessoal civil	925.000,00	925.000,00	141.544,47	141.544,47	0,00
Aposentadorias	715.000,00	715.000,00	112.953,24	112.953,24	0,00
Pensões	194.000,00	194.000,00	28.591,23	28.591,23	0,00
Outros benefícios previdenciários	16.000,00	16.000,00	0,00	0,00	0,00
DESP. PREV. (Intra orç.) (V)	8.000,00	8.000,00	0,00	0,00	0,00
ADMINISTRAÇÃO	8.000,00	8.000,00	0,00	0,00	0,00
Despesas correntes	8.000,00	8.000,00	0,00	0,00	0,00
PREVIDÊNCIA	0,00	0,00	0,00	0,00	0,00
TOTAL DAS DESP. PREV. (VI) = (IV+V)	4.709.000,00	4.709.000,00	184.393,94	184.393,94	0,00

RESULTADO PREVIDENCIÁRIO (VII) = (IV + V) | -18.000,00 | -18.000,00 | 957.439,00 | 957.439,00 | 0,00


AFORTE DE RECURSOS PARA O RPES | | | | |


RESERVA ORÇAMENTÁRIA DO RPES | | 3.472.000,00 |

BENS E DIREITOS DO RPES

CAIXA	0,00
BANCOS CONTA MOVIMENTO	0,00
INVESTIMENTOS	0,00
OUTROS BENS E DIREITOS	0,00

FONTE: SISTEMA: Aspec Informática - UNID RESPONSÁVEL: Prefeitura Municipal de Ocara - DATA DA EMISSÃO:30/03/2015 HORA :15:21:48

  
 VANIA CLEMENTINO LOPES  
 PREFEITA MUNICIPAL

  
 CONTAB. - CONTAB. ASSESSORIA E PROC. S/  
 CONTADOR

RREO - ANEXO 5 (LRF, Art 53, inciso III)

R\$ 1,00

	S A L D O S		
	EM	EM	EM
	31/DEZ/2014 (a)	NOV/14 a DEZ/14 (b)	JAN/15 a FEV/15 (c)
DÍVIDA FISCAL LÍQUIDA			
DÍVIDA CONSOLIDADA (I)	9.029.223,47	0,00	8.981.671,73
DEDUÇÕES (II)	0,00	0,00	999.578,36
Disponibilidade de caixa bruta	4.163.330,50	0,00	5.323.594,81
Demais haveres financeiros	34.818,97	0,00	253.725,62
( ) Restos a pagar processados (exceto precatórios)	4.954.027,85	0,00	4.577.742,07
DÍVIDA CONSOLIDADA LÍQUIDA (III) = (I - II)	9.029.223,47	0,00	7.982.093,37
RECEITAS DE PRIVATIVAÇÕES (IV)	0,00	0,00	0,00
PASSIVOS RECONHECIDOS (V)	0,00	0,00	0,00
DÍVIDA FISCAL LÍQUIDA (VI) = (III + IV - V)	9.029.223,47	0,00	7.982.093,37
RESULTADO NOMINAL		PERÍODO DE REFERÊNCIA	
		NO BIMESTRE (c b)	ATÉ BIMESTRE (c a)
VALOR		7.982.093,37	-1.047.130,10
DISCRIMINAÇÃO DA META FISCAL		VALOR CORRENTE	
META DO RESULTADO NOMINAL FIXADA NO ANEXO DE METAS FISCAIS DA LDO PARA O EXERCÍCIO DE REFERÊNCIA			-1.411.827,74


*[Handwritten signature]*


REGIME PREVIDENCIÁRIO

	S A L D O S				
	EM	EM	EM	EM	EM
	31/DEZ/2014 (a)	NOV/14 a (b)	DEZ/14 a (b)	JAN/15 a (c)	FEV/15 (c)
<b>DÍVIDA FISCAL LÍQUIDA PREVIDENCIÁRIA</b>					
<b>DÍVIDA CONSOLIDADA PREVIDENCIÁRIA (VII)</b>					
Passivo atuarial	0,00	0,00	0,00	0,00	0,00
Demais dívidas	0,00	0,00	0,00	0,00	0,00
<b>DEDUÇÕES (VIII)</b>					
Disponibilidade de caixa bruta	29.405.029,61	0,00	0,00	30.367.490,07	
Investimentos	29.413.227,18	0,00	0,00	30.387.307,47	
Demais haveres financeiros	2.735,95	0,00	0,00	2.735,95	
( ) Restos a pagar processados	10.933,52	0,00	0,00	22.553,35	
<b>DÍVIDA CONSOLIDADA LÍQUIDA PREVIDENCIÁRIA (IX) = (VII - VIII)</b>	<b>-29.405.029,61</b>	<b>0,00</b>	<b>0,00</b>	<b>-30.367.490,07</b>	
<b>PASSIVOS RECONHECIDOS (X)</b>	<b>0,00</b>	<b>0,00</b>	<b>0,00</b>	<b>0,00</b>	<b>0,00</b>
<b>DÍVIDA FISCAL LÍQUIDA PREVIDENCIÁRIA (XI) = (IX - X)</b>	<b>-29.405.029,61</b>	<b>0,00</b>	<b>0,00</b>	<b>-30.367.490,07</b>	

FONTE: SISTEMA: Aspec Informática - UNIDADE RESPONSÁVEL: Prefeitura Municipal de Ocara - DATA DA EMISSÃO: 30/03/2015 - HORA DA EMISSÃO: 15:23:17

Nota - O valor do item 'II' somente será preenchido se for positivo.  
 - O valor do item 'VIII' somente será preenchido se for positivo.

  
 VANIA CLEMENTINO LOPES  
 PREFEITA MUNICIPAL

  
 CONRASP, CONTAZ, ASSESSORIA E PROC. S/  
 CONTADOR



1º bimestre de 2015 (Janeiro a Fevereiro)

RREO - ANEXO 6 (LRF, Art 53, inciso III)

R\$ 1,00

RECEITAS PRIMÁRIAS	RECEITAS REALIZADAS		
	PREVISÃO ATUALIZADA	ATÉ O BIMESTRE	ATÉ O BIMESTRE ANO ANTERIOR
RECEITAS PRIMÁRIAS CORRENTES (I)	46.441.000,00	8.040.091,29	7.444.746,05
Receita tributária	650.000,00	14.788,12	37.436,38
IPTU	70.000,00	0,00	0,00
ISS	150.000,00	8.633,18	35.002,36
ITBI	10.000,00	0,00	0,00
IRRF	420.000,00	6.154,94	2.434,02
Receita de contribuições	3.035.000,00	322.453,14	25.128,05
Receita previdenciárias	2.885.000,00	322.453,14	0,00
Outras receitas de contribuição	150.000,00	0,00	25.128,05
Receita patrimonial líquida	0,00	0,00	0,00
Receita patrimonial	2.034.000,00	880.747,09	49.368,87
( ) Aplicações financeiras	2.034.000,00	880.747,09	49.368,87
Transferências correntes	42.626.000,00	7.671.535,00	7.365.414,73
Cota parte do FPM	15.360.000,00	2.771.020,84	2.771.505,32
Cota parte do ICMS	3.040.000,00	438.339,08	465.128,58
Convênios	150.000,00	0,00	0,00
Outras transferências correntes	24.076.000,00	4.462.175,08	4.128.780,83
Demais receitas correntes	130.000,00	31.315,03	16.766,89
Dívida ativa	32.000,00	16.631,21	14.351,01
Diversas receitas correntes	98.000,00	14.663,82	2.415,88
RECEITAS DE CAPITAL (II)	6.345.000,00	54.151,50	169.571,05
Operações de crédito (III)	0,00	0,00	0,00
Amortização de empréstimos (IV)	0,00	0,00	0,00
Alienação de bens (V)	0,00	0,00	0,00
Transferências de capital	6.345.000,00	54.151,50	169.571,05
Convênios	6.345.000,00	54.151,50	169.571,05
RECEITAS PRIMÁRIAS DE CAPITAL (VI) = (II - III - IV - V)	6.345.000,00	54.151,50	169.571,05
RECEITA PRIMÁRIA TOTAL (VII) = (I + IV)	52.786.000,00	8.094.242,79	7.614.317,10

DESPESAS EMPENHADAS | DESPESAS LIQUIDADAS





1º bimestre de 2015 (Janeiro a Fevereiro)

DESPESAS PRIMÁRIAS	DOTAÇÃO	ATÉ O BIMESTRE		ATÉ O BIMESTRE		ATÉ O BIMESTRE	
		EXERCÍCIO ATUAL	EXERCÍCIO ANTERIOR	EXERCÍCIO ATUAL	EXERCÍCIO ANTERIOR	EXERCÍCIO ATUAL	EXERCÍCIO ANTERIOR
DESPESAS CORRENTES (VIII)	43.500.173,00	19.213.699,57	42.825.705,82	5.864.581,27	5.001.962,08		
Pessoal e encargos sociais	26.731.673,00	13.985.511,19	26.664.098,97	4.434.018,95	3.501.152,38		
Juros e encargos da dívida (IX)	1.000,00	0,00	0,00	0,00	0,00		
Outras despesas correntes	16.767.500,00	5.228.188,38	16.161.606,85	1.430.562,32	1.500.809,70		
DESPESAS PRIMÁRIAS CORRENTES (X) = (VIII - IX)	43.499.173,00	19.213.699,57	42.825.705,82	5.864.581,27	5.001.962,08		
DESPESAS DE CAPITAL (XI)	7.627.827,00	1.060.171,72	4.682.307,13	442.965,35	418.814,57		
Investimentos	7.106.827,00	719.871,72	4.279.345,28	395.413,61	351.633,89		
Inversões financeiras	20.000,00	0,00	30.200,00	0,00	200,00		
Concessão de empréstimos (XII)	0,00	0,00	0,00	0,00	0,00		
Aquisição de título de capital já integralizado (XIII)	0,00	0,00	0,00	0,00	0,00		
Demais inversões financeiras	20.000,00	0,00	30.200,00	0,00	200,00		
Amortização de dívida (XIV)	501.000,00	340.300,00	372.761,85	47.551,74	66.980,68		
DESPESAS PRIMÁRIAS DE CAPITAL (XV) = (XI - XII - XIII - XIV)	7.126.827,00	719.871,72	4.309.545,28	395.413,61	351.833,89		
Reserva de contingência (XVI)	220.000,00	0,00	0,00	0,00	0,00		
Reserva do RPPS (XVII)	3.472.000,00	0,00	0,00	0,00	0,00		
DESPESA PRIMÁRIA TOTAL (XVIII) = (X + XV + XVI + XVII)	54.318.000,00	19.933.571,29	47.135.251,10	6.259.994,88	5.353.795,97		
RESULTADO PRIMÁRIO (XIX) = (VII - XVIII)	-1.532.000,00	-	-	1.834.247,91	2.260.521,13		
SALDOS DE EXERCÍCIOS ANTERIORES	-	-	-	-	-		


DISCRIMINAÇÃO DA META FISCAL

META DE RESULTADO PRIMÁRIO FIXADA NO ANEXO DE METAS FISCAIS DA LDO PARA O EXERCÍCIO DE REFERÊNCIA	VALOR CORRENTE
-1.451.368,80	-1.451.368,80

FONTE: SISTEMA: Aspec Informática - UNIDADE RESPONSÁVEL: Prefeitura Municipal de Ocara - DATA DA EMISSÃO: 30/03/2015 - HORA DA EMISSÃO: 15:24:08



VANIA CLEMENTINO LOPES  
 PREFEITA MUNICIPAL



CONASP - CONTABILIDADE  
 CONTADOR


PODER / ÓRGÃO	RESTOS A PAGAR PROCESSADOS				RESTOS A PAGAR NÃO PROCESSADOS				A PAGAR	
	INSCRITOS		EXERCÍCIOS EM 31 DE DEZ.		INSCRITOS		EXERCÍCIOS EM 31 DE DEZ.			
	ANTERIORES	EXERC. ANTERIOR	CANCELADOS	PAGOS	A PAGAR	ANTERIORES	EXERC. ANTERIOR	CANCELADOS		PAGOS
RESTOS A PAGAR (EXCETO INTRA ORÇAMENTÁRIO (1))	790.731,82	4.136.099,64	0,00	3.272.908,98	1.653.922,48	3.076.059,90	2.147.405,06	403.356,08	0,00	4.820.108,88
Executivo	790.731,82	4.136.099,64	0,00	3.272.908,98	1.653.922,48	3.075.769,90	2.147.405,06	403.356,08	0,00	4.819.818,88
2004-FUNDO MUNICIPAL DE SAÚDE	0,00	0,00	0,00	0,00	0,00	0,80	0,00	0,00	0,00	0,80
2005-FUNDO MUNICIPAL DE ASSISTÊNCIA SOCI	54,79	0,00	0,00	0,00	54,79	0,00	0,00	0,00	0,00	0,00
2006-FUNDO MUNICIPAL DE ASSISTÊNCIA SOCI	0,00	0,00	0,00	0,00	0,00	73,00	0,00	0,00	0,00	73,00
2007-SEC. DE ADMINISTRAÇÃO E PLANEJAMENT	0,00	0,00	0,00	0,00	0,00	100,00	0,00	0,00	0,00	100,00
2008-SEC. OBRAS, TRANSP. DES. URBANO E MEIO	0,00	0,00	0,00	0,00	0,00	100,00	0,00	0,00	0,00	100,00
2009-SEC. DE ADMINISTRAÇÃO E PLANEJAMENT	0,00	0,00	0,00	0,00	0,00	15.000,00	0,00	0,00	0,00	15.000,00
2009-SECRETARIA DE FINANÇAS E ARRECADACA	4.500,00	0,00	0,00	0,00	4.500,00	1.128,00	0,00	0,00	0,00	1.128,00
2009-FUNDO MUNICIPAL DE EDUCAÇÃO	2.730,00	0,00	0,00	0,00	2.730,00	0,00	0,00	0,00	0,00	0,00
2010-GABINETE DO PREFEITO	1.950,04	0,00	0,00	0,00	1.950,04	0,00	0,00	0,00	0,00	0,00
2010-SEC. DE ADMINISTRAÇÃO E PLANEJAMENT	2.170,06	0,00	0,00	0,00	2.170,06	15.300,00	0,00	0,00	0,00	15.300,00
2010-SECRETARIA DE FINANÇAS E ARRECADACA	201,07	0,00	0,00	0,00	201,07	1.388,00	0,00	0,00	0,00	1.388,00
2010-FUNDO MUNICIPAL DE EDUCAÇÃO	19.242,33	0,00	0,00	0,00	19.242,33	2.575,26	0,00	0,00	0,00	2.575,26
2010-SECRETARIA DE SAÚDE - EMS	41.940,59	0,00	0,00	0,00	41.940,59	3.574,50	0,00	0,00	0,00	3.574,50
2010-FUNDO MUNIC. DEFESA CRIANÇA E ADOLES	41,43	0,00	0,00	0,00	41,43	0,00	0,00	0,00	0,00	0,00
2010-FUNDO MUNICIPAL DE ASSISTENCIA SOCI	8.976,73	0,00	0,00	0,00	8.976,73	77.184,70	0,00	0,00	0,00	77.184,70
2010-FUNDO DE DESENVOLVIMENTO DA AGROPEC	13.688,54	0,00	0,00	0,00	13.688,54	200,00	0,00	0,00	0,00	200,00
2010-SEC. DE INFRA ESTRUTURA E DESENV. URB	9.432,33	0,00	0,00	0,00	9.432,33	426.770,91	0,00	0,00	0,00	426.770,91
2010-SECRETARIA DE CULTURA ESPORTE E JUV	126,00	0,00	0,00	0,00	126,00	0,00	0,00	0,00	0,00	0,00
2011-GABINETE DO PREFEITO	1.598,00	0,00	0,00	0,00	1.598,00	15.300,00	0,00	0,00	0,00	15.300,00
2011-SEC. DE ADMINIST., CONTROLE E PLANEJA	21.077,39	0,00	0,00	0,00	21.077,39	1.200,00	0,00	0,00	0,00	1.200,00
2011-SECRETARIA DE FINANÇAS E ARRECADACA	1.863,35	0,00	0,00	0,00	1.863,35	10.509,10	0,00	0,00	0,00	10.509,10
2011-FUNDO MUNICIPAL DE EDUCAÇÃO	90.581,81	0,00	0,00	0,00	90.581,81	1.050,00	0,00	0,00	0,00	1.050,00
2011-SECRETARIA DE SAÚDE - EMS	15.559,63	0,00	0,00	0,00	15.559,63	0,00	0,00	0,00	0,00	0,00
2011-SECRETARIA DO TRABALHO E DESENV. SOC	8.971,01	0,00	0,00	0,00	8.971,01	23.550,00	0,00	0,00	0,00	23.550,00
2011-FUNDO MUNICIPAL DE ASSISTENCIA SOCI	7.786,88	0,00	0,00	0,00	7.786,88	0,00	0,00	0,00	0,00	0,00
2011-FUNDO MUNIC. DEFESA CRIANÇA E ADOLES	0,40	0,00	0,00	0,00	0,40	0,00	0,00	0,00	0,00	0,00
2011-FUNDO MUNICIPAL DE DESENVOLV. RURAL	42.643,70	0,00	0,00	0,00	42.643,70	0,00	0,00	0,00	0,00	0,00

		ORÇAMENTOS FISCAL E DA SEGURIDADE SOCIAL									
		1º bimestre de 2015 (Janeiro a Fevereiro)									
2011-SEC.DE INFRA ESTRUTURA E DESENV.URB		89.679,57	0,00	0,00	-0,00	89.679,57	84.999,31	0,00	55.144,84	0,00	29.854,47
2011-SECRETARIA DE CULTURA ESPORTE E JUV		4.128,75	0,00	0,00	0,00	4.128,75	0,00	0,00	0,00	0,00	0,00
2012-CABINETE DO PREFEITO		1.700,00	0,00	0,00	0,00	1.700,00	3.735,00	0,00	0,00	0,00	3.735,00
2012-SEC.DE ADMINIST.,CONTROLE E PLANEJA		7.246,00	0,00	0,00	0,00	7.246,00	8.013,00	0,00	0,00	0,00	8.013,00
2012-SECRETARIA DE FINANÇAS E ARRECAÇA		12.295,58	0,00	0,00	0,00	12.295,58	37.791,00	0,00	0,00	0,00	37.791,00
2012-FUNDO MUNICIPAL DE EDUCAÇÃO		13.757,05	0,00	0,00	0,00	13.757,05	229.167,82	0,00	0,00	0,00	229.167,82
2012-SECRETARIA DE SAUDE - FMS		35.674,48	0,00	0,00	0,00	35.674,48	64.072,45	0,00	0,00	0,00	64.072,45
2012-SECRETARIA DO TRABALHO E DESENV.SOC		13.981,41	0,00	0,00	0,00	13.981,41	22.732,60	0,00	0,00	0,00	22.732,60
2012-FUNDO MUNICIPAL-DE ASSISTENCIA SOCI		8.772,80	0,00	0,00	0,00	8.772,80	21.641,90	0,00	0,00	0,00	21.641,90
2012-FUNDO MUNIC-DEFESA CRIANÇA E ADOLES		0,00	0,00	0,00	0,00	0,00	1.036,98	0,00	0,00	0,00	1.036,98
2012-FUNDO MUNICIPAL DE DESENVOLV. RURAL		5.342,96	0,00	0,00	0,00	5.342,96	2.650,00	0,00	0,00	0,00	2.650,00
2012-SEC.DE INFRA ESTRUTURA E DESENV.URB		121.226,25	0,00	0,00	0,00	121.226,25	1.796.942,05	0,00	0,00	0,00	1.796.942,05
2012-FUNDO DE HABIT. DE INTERESSE SOCIAL		500,00	0,00	0,00	0,00	500,00	0,00	0,00	0,00	0,00	0,00
2012-INST.PREVIDENCIA DOS SERVIDORES DE		9,44	0,00	0,00	0,00	9,44	0,00	0,00	0,00	0,00	0,00
2012-SECRETARIA DE CULTURA ESPORTE E JUV		190,42	0,00	0,00	0,00	190,42	2.381,00	0,00	0,00	0,00	2.381,00
2013-Gabinete do Prefeito		6.138,11	0,00	0,00	0,00	6.138,11	0,00	0,00	0,00	0,00	0,00
2013-Sec.de Administ.,Controle e Planeja		7.650,50	0,00	0,00	0,00	7.650,50	12.300,00	0,00	0,00	0,00	12.300,00
2013-Secretaria de Finanças e Arrecadaç		5.880,56	0,00	0,00	0,00	5.880,56	5.000,00	0,00	0,00	0,00	5.000,00
2013-Fundo Municipal de Educação		59.586,11	0,00	0,00	0,00	59.586,11	117.392,51	0,00	0,00	0,00	117.392,51
2013-Secretaria de Saúde - Fms		8.272,20	0,00	0,00	0,00	8.272,20	10.234,80	0,00	0,00	0,00	10.234,80
2013-Secretaria do Trabalho e Desenv.Soc		43.979,57	0,00	0,00	0,00	43.979,57	22.376,00	0,00	0,00	0,00	22.376,00
2013-Fundo Municipal de Assistência Soci		0,00	0,00	0,00	0,00	0,00	678,40	0,00	0,00	0,00	678,40
2013-Fundo Munic-Defesa Criança e Adoles		1.886,56	0,00	0,00	0,00	1.886,56	83,81	0,00	0,00	0,00	83,81
2013-Fundo Municipal de Desenvol. Rural		22.572,88	0,00	0,00	0,00	22.572,88	6.726,00	0,00	0,00	0,00	6.726,00
2013-Sec.de Infra Estrutura e Desenv.Urb		9.061,11	0,00	0,00	0,00	9.061,11	15.791,00	0,00	0,00	0,00	15.791,00
2013-Secretaria de Cultura Esporte e Juv		3.830,00	0,00	0,00	0,00	3.830,00	11.020,00	0,00	0,00	0,00	11.020,00
2013-Secretaria de Governo - Segov		12.233,33	0,00	0,00	0,00	12.233,33	0,00	0,00	0,00	0,00	0,00
2014-Gabinete da Prefeita		0,00	56.573,04	0,00	49.495,80	7.077,24	0,00	7.400,00	0,00	0,00	0,00
2014-Sec. de Administração e Planejamento		0,00	77.620,76	0,00	58.299,64	19.321,12	0,00	15.793,63	0,00	15.143,63	0,00
2014-Secretaria de Finanças e Arrecadaç		0,00	58.917,88	0,00	53.415,54	5.502,34	0,00	7.450,00	0,00	0,00	0,00
2014-Fundo Municipal de Educação		0,00	1.822.365,20	0,00	1.600.621,99	221.743,21	0,00	697.890,63	0,00	683.360,63	0,00
2014-Fundo Municipal de Saúde		0,00	1.314.666,98	0,00	1.152.556,61	162.110,37	0,00	944.532,13	0,00	788.793,14	0,00
2014-Secretaria do Trabalho e Desenv.Soc		0,00	156.374,22	0,00	94.178,72	62.195,50	0,00	26.970,00	0,00	18.320,00	0,00
2014-Fundo Municipal de Assistência Soci		0,00	22.344,28	0,00	19.158,70	3.185,58	0,00	0,00	0,00	0,00	0,00
2014-Fundo Munic-Defesa Criança e Adoles		0,00	4.757,62	0,00	3.461,06	1.296,56	0,00	0,00	0,00	0,00	0,00
2014-Fundo Municipal de Desenvol. Rural		0,00	114.040,45	0,00	25.883,89	88.156,56	0,00	12.849,04	0,00	10.149,04	0,00
2014-Sec.de Infra Estrutura e Desenv.Urb		0,00	331.099,86	0,00	137.919,97	193.179,89	0,00	392.648,05	0,00	241.555,80	0,00
2014-Inst.Previdencia dos Servidores de		0,00	10.130,46	0,00	0,00	10.130,46	0,00	0,00	0,00	0,00	0,00
2014-Secretaria de Cultura Esporte e Juv		0,00	145.852,85	0,00	66.634,02	79.218,83	0,00	41.871,58	0,00	41.871,58	0,00
2014-Secretaria de Governo		0,00	21.356,04	0,00	11.283,04	10.073,00	0,00	0,00	0,00	0,00	0,00



RREO - ANEXO 8 (LDB, Art.72) R\$ 1,00

	RECEITAS DO ENSINO		RECEITAS REALIZADAS	
	PREVISÃO INICIAL	PREVISÃO ATUALIZADA (a)	ATÉ O BIMESTRE (b)	(c) = (b/a)x100
<b>RECEITA RESULTANTE DE IMPOSTOS (caput do art. 212 da Constituição)</b>				
1 - RECEITAS DE IMPOSTOS	675.000,00	675.000,00	27.622,73	4,09
1.1 - Receita resultante do imposto sobre a Propriedade Predial e Territorial Urbana - IPTU	95.000,00	95.000,00	12.834,61	13,51
1.1.1 - IPTU	70.000,00	70.000,00	0,00	0,00
1.1.2 - Multa, juros de mora e outros encargos do IPTU	0,00	0,00	0,00	0,00
1.1.3 - Dívida ativa do IPTU	25.000,00	25.000,00	12.834,61	51,34
1.1.4 - Multa, juros de mora, atualização monetária e outros encargos da dívida ativa do IPTU	0,00	0,00	0,00	0,00
1.1.5 - Deduções da receita do IPTU	0,00	0,00	0,00	0,00
1.2 - Receita resultante do imposto sobre transmissão 'inter vivos' - ITBI	10.000,00	10.000,00	0,00	0,00
1.2.1 - ITBI	10.000,00	10.000,00	0,00	0,00
1.2.2 - Multa, juros de mora e outros encargos do ITBI	0,00	0,00	0,00	0,00
1.2.3 - Dívida ativa do ITBI	0,00	0,00	0,00	0,00
1.2.4 - Multa, juros de mora, atualização monetária e outros encargos da dívida ativa do ITBI	0,00	0,00	0,00	0,00
1.2.5 - Deduções da receita do ITBI	0,00	0,00	0,00	0,00
1.3 - Receita resultante do imposto sobre serviços de qualquer natureza - ISS	150.000,00	150.000,00	8.633,18	5,76
1.3.1 - ISS	150.000,00	150.000,00	8.633,18	5,76
1.3.2 - Multa, juros de mora e outros encargos do ISS	0,00	0,00	0,00	0,00
1.3.3 - Dívida ativa do ISS	0,00	0,00	0,00	0,00
1.3.4 - Multa, juros de mora, atualização monetária e outros encargos da dívida ativa do ISS	0,00	0,00	0,00	0,00
1.3.5 - Deduções da receita do ISS	0,00	0,00	0,00	0,00
1.4 - Receita resultante do imposto de renda retido na fonte - IRRF	420.000,00	420.000,00	6.154,94	1,47
1.4.1 - IRRF	420.000,00	420.000,00	6.154,94	1,47
1.4.2 - Multa, juros de mora e outros encargos do IRRF	0,00	0,00	0,00	0,00
1.4.3 - Dívida ativa do IRRF	0,00	0,00	0,00	0,00
1.4.4 - Multa, juros de mora, atualização monetária e outros encargos da dívida ativa do IRRF	0,00	0,00	0,00	0,00
1.4.5 - Deduções da receita do IRRF	0,00	0,00	0,00	0,00



1.5 - Receita resultante do imposto territorial rural - ITR	0,00	0,00	0,00	0,00	0,00
1.5.1 - ITR	0,00	0,00	0,00	0,00	0,00
1.5.2 - Multa, juros de mora e outros encargos do ITR	0,00	0,00	0,00	0,00	0,00
1.5.3 - Dívida ativa do ITR	0,00	0,00	0,00	0,00	0,00
1.5.4 - Multa, juros de mora, atualização monetária e outros encargos da dívida ativa do ITR	0,00	0,00	0,00	0,00	0,00
1.5.5 - Deduções da receita do ITR	0,00	0,00	0,00	0,00	0,00
2 - RECEITA DE TRANSFERÊNCIAS CONSTITUCIONAIS E LEGAIS	23.310.000,00	23.310.000,00	4.169.557,15	17,89	17,89
2.1 - Cota parte do FPM	19.200.000,00	19.200.000,00	3.463.776,06	18,04	18,04
2.1.1 - Parcela referente à CF, art. 159, I, alínea b	19.200.000,00	19.200.000,00	3.463.776,06	18,04	18,04
2.1.2 - Parcela referente à CF, art. 159, I, alínea d	0,00	0,00	0,00	0,00	0,00
2.2 - Cota parte do ICMS	3.800.000,00	3.800.000,00	547.923,84	14,42	14,42
2.3 - ICMS - desoneração - L.C. 87/1996	13.000,00	13.000,00	0,00	0,00	0,00
2.4 - Cota parte IPI - Exportação	12.000,00	12.000,00	3.301,44	27,51	27,51
2.5 - Cota parte ITR	5.000,00	5.000,00	87,19	1,74	1,74
2.6 - Cota parte IPVA	280.000,00	280.000,00	154.468,62	55,17	55,17
2.7 - Cota parte IOF ouro	0,00	0,00	0,00	0,00	0,00
3 - TOTAL DA RECEITA DE IMPOSTOS (1 + 2)	23.985.000,00	23.985.000,00	4.197.179,88	17,50	17,50

RECEITAS ADICIONAIS PARA FINANCIAMENTO DO ENSINO

	PREVISÃO INICIAL	PREVISÃO ATUALIZADA (a)	RECEITAS REALIZADAS		% (c) = (b/a)x100
			ATÉ O BIMESTRE (b)		
4 - RECEITAS DE APLICAÇÃO FINANCEIRA DE OUTROS RECURSOS DE IMPOSTOS VINCULADOS AO ENSINO	0,00	0,00	0,00	0,00	0,00
5 - RECEITAS DE TRANSFERÊNCIAS DO FNDE	1.940.000,00	1.940.000,00	297.344,36	15,33	15,33
5.1 - Transferências do salário educação	590.000,00	590.000,00	182.249,75	30,89	30,89
5.2 - Transferências diretas - PDDE	20.000,00	20.000,00	0,00	0,00	0,00
5.3 - Transferências diretas - FNAE	630.000,00	630.000,00	59.528,00	9,45	9,45
5.4 - Transferências diretas - FNATE	550.000,00	550.000,00	53.108,93	9,66	9,66
5.5 - Outras transferências do FNDE	150.000,00	150.000,00	0,00	0,00	0,00
5.6 - Aplicação financeira dos recursos do FNDE	0,00	0,00	2.457,68	0,00	0,00
6 - RECEITAS DE TRANSFERÊNCIAS DE CONVÊNIOS	750.000,00	750.000,00	3.446,98	0,46	0,46
6.1 - Transferências de convênios	750.000,00	750.000,00	0,00	0,00	0,00
6.2 - Aplicação financeira dos recursos de convênios	0,00	0,00	3.446,98	0,00	0,00
7 - RECEITA DE OPERAÇÕES DE CRÉDITO	0,00	0,00	0,00	0,00	0,00
8 - OUTRAS RECEITAS PARA FINANCIAMENTO DO ENSINO	0,00	0,00	0,00	0,00	0,00

Handwritten signature and initials in the bottom right corner of the page.

9 - TOTAL DAS RECEITAS ADICIONAIS PARA FINANCIAMENTO DO ENSINO (4+5+6+7+8)		2.690.000,00	2.690.000,00	300.791,34	11,18
FUNDEB					
RECEITAS DO FUNDEB		PREVISÃO INICIAL	PREVISÃO ATUALIZADA (a)	RECEITAS REALIZADAS ATÉ O BIMESTRE (b)	% (c) = (b/a)x100
10 - RECEITAS DESTINADAS AO FUNDEB					
10.1 - Cota parte FPM destinado ao Fundeb (20% de 2.1.1)		4.662.000,00	4.662.000,00	833.911,41	17,89
10.2 - Cota parte ICMS destinado ao Fundeb (20% de 2.2)		3.840.000,00	3.840.000,00	692.755,22	18,04
10.3 - Cota parte ICMS desonerado destinado ao Fundeb (20% de 2.3)		760.000,00	760.000,00	109.584,76	14,42
10.4 - Cota parte IPI destinado ao Fundeb (20% de 2.4)		2.600,00	2.600,00	0,00	0,00
10.5 - Cota parte ITR destinado ao Fundeb (20% de 1.5 + 2.5)		2.400,00	2.400,00	660,31	27,51
10.5 - Cota parte IPVA destinado ao Fundeb (20% de 2.6)		1.000,00	1.000,00	17,43	1,74
11 - RECEITAS RECEBIDAS DO FUNDEB					
11.1 - Transferência de recursos do Fundeb		56.000,00	56.000,00	30.893,69	55,17
11.2 - Complementação da União ao Fundeb		15.800.000,00	15.800.000,00	2.943.133,94	18,63
11.3 - Receita de aplicação financeira dos recursos do Fundeb		11.800.000,00	11.800.000,00	2.064.877,59	17,50
		4.000.000,00	4.000.000,00	873.577,51	21,84
		0,00	0,00	4.678,84	0,00
12 - RESULTADO LÍQUIDO DAS TRANSFERÊNCIAS DO FUNDEB (11.1 - 10)		7.138.000,00	7.138.000,00	1.230.966,18	17,25

[SE RESULTADO LÍQUIDO DA TRANSFERÊNCIA (11)>0] = ACRÉSCIMO RESULTANTE DAS TRANSFERÊNCIAS DO FUNDEB  
 [SE RESULTADO LÍQUIDO DA TRANSFERÊNCIA (11)<0] = DECRÉSCIMO RESULTANTE DAS TRANSFERÊNCIAS DO FUNDEB

DESPESAS DO FUNDEB		DOTAÇÃO INICIAL	DOTAÇÃO ATUALIZADA (d)	DESPESAS EMPENHADAS ATÉ O BIMESTRE (e)	% (f) = (e/d)x100	DESPESAS LIQUIDADAS ATÉ O BIMESTRE (e)	% (h) = (g/d)x100
13 - PAGAMENTO DOS PROFISSIONAIS DO MAGISTÉRIO							
13.1 - Com educação infantil		10.881.956,98	10.781.360,80	4.580.000,00	42,57	1.352.685,96	12,55
13.2 - Com educação fundamental		621.000,00	621.000,00	430.000,00	69,24	89.312,89	14,38
		10.260.956,98	10.160.360,80	4.150.000,00	40,84	1.263.373,07	12,43

*[Handwritten signature]*



14-OUTRAS DESPESAS	5.039.261,52	4.989.857,70	2.150.673,14	620.455,51	12.431
14.1 - Com educação infantil	0,00	0,00	0,00	0,00	0,00
14.2 - Com educação fundamental	5.039.261,52	4.989.857,70	2.150.673,14	620.455,51	12.431
15 - Total de despesas do Fundeb	15.921.218,50	15.771.218,50	6.730.673,14	1.973.141,47	12.511

DEDUÇÕES PARA FINS DO LIMITE DO FUNDEB PARA PAGAMENTO DOS PROFISSIONAIS DO MAGISTÉRIO

16- Restos a pagar inscritos no exercício sem disponibilidade financeira de recursos do Fundeb	588.709,52				
16.1 - FUNDEB 60%	294.354,76				
16.2 - FUNDEB 40%	0,00				
17- Despesas custeadas com o 'superavit' financeiro do exercício anterior, do Fundeb	0,00				
17.1 - FUNDEB 60%	0,00				
17.2 - FUNDEB 40%	0,00				
18- Total de deduções consideradas para fins do limite do Fundeb (16+17)	588.709,52				

19- Total das despesas do FUNDEB para fins de limites (15-18)	0,00	0,00	0,00	0,00	0,00
19.1 - Mínimo de 60% do FUNDEB na remuneração do Magistério (13-(16.1+17.1))/(11)x100%	0,00	0,00	57,04	57,04	0,00
19.2 - Mínimo de 40% de despesa com MDE, que não remuneração do magistério (14-(16.2+17.2))/(11)x100%	0,00	0,00	21,08	21,08	0,00
19.3 - Máximo de 5% não aplicado no exercício (100-(19.1+19.2))%	0,00	0,00	21,88	21,88	0,00

CONTROLE DA UTILIZAÇÃO DE RECURSOS NO EXERCÍCIO SUBSEQUENTE

20- Recursos recebidos do fundeb em exercício anterior que não foram utilizados	0,00				
21- Despesas custeadas com o saldo do item 20 até o bimestre atual	0,00				

22- Impostos e transferências destinadas à MDE (25% de 3)	5.996.250,00	5.996.250,00	1.049.294,97	17,50	
---	--------------	--------------	--------------	-------	--