

VEGA CONSTRUÇÕES

G.E.V CONSTRUÇÕES LTDA - ME
CNPJ: 22.135.027/0001-24



CARTA PROPOSTA

Ocara, 06 de Agosto de 2015

À
Prefeitura Municipal de Ocara
Comissão Permanente de Licitação
Ocara-CE.

REF.: TOMADA DE PREÇOS Nº 2207.01/2015

Prezados(as) Senhores(as),


Apresentamos a V. Sas., nossa proposta para o objeto do Edital de **TOMADA DE PREÇOS Nº 2207.01/2015**, cujo o objeto é a **CONTRATAÇÃO DE EMPRESA PARA EXECUÇÃO DAS OBRAS E SERVIÇOS DE CONSTRUÇÃO DE UMA ACADEMIA DE SAÚDE NA LOCALIDADE DE NOVO HORIZONTE, NO MUNICÍPIO DE OCARA, CONFORME PROJETO EM ANEXO, PARTE INTEGRANTE DESTES PROCESSOS, PREÇO GLOBAL de R\$ 135.167,42 (cento e trinta e cinco mil, cento e sessenta e sete reais e quarenta e dois centavos)**, com prazo de execução de 90 (noventa) dias.

Caso nos seja adjudicado o objeto da presente licitação, nos comprometemos a assinar o contrato no prazo determinado no documento de convocação, indicando para esse fim o Sr. **JOSE ALDIRES DE SOUSA MOREIRA**, portador(a) da carteira de Identidade nº **318934897 SSPCE** e CPF nº **889.489.783-49**, como representante legal desta empresa.

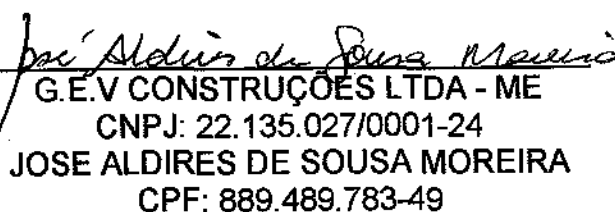
Informamos que o prazo de validade da nossa proposta é de **60 (sessenta) dias** corridos, a contar da data da abertura da licitação.

Finalizando, declaramos que assumimos inteira responsabilidade pela execução dos serviços objeto deste Edital e que serão executados conforme exigência editalícia e contratual, e que serão iniciados dentro do prazo de até 10 (dez) dias consecutivos, contados a partir da data de recebimento da Ordem de Serviço.

Atenciosamente,



Paulo Assis Moura
Engenheiro Civil
CREA: 06/0771498-4/CEARR



Jose Aldires de Sousa Moreira
G.E.V CONSTRUÇÕES LTDA - ME
CNPJ: 22.135.027/0001-24
JOSE ALDIRES DE SOUSA MOREIRA
CPF: 889.489.783-49

VEGA CONSTRUÇÕES

G.E.V CONSTRUÇÕES LTDA - ME
 CNPJ: 22.135.027/0001-24



PLANILHA ORÇAMENTARIA

TOMADA DE PREÇOS Nº. 2207,01/2015

OBJETO: CONTRATAÇÃO DE EMPRESA PARA EXECUÇÃO DAS OBRAS E SERVIÇOS DE CONSTRUÇÃO DE UMA ACADEMIA DE SAÚDE NA LOCALIDADE DE NOVO HORIZONTE, NO MUNICÍPIO DE OCARA							
ORÇAMENTO BÁSICO							
ITEM	INSUMO	DESCRIÇÃO	UNID.	QUANT.	CUSTO UNIT.	CUSTO ITEM	
1.0		SERVIÇOS PRELIMINARES				R\$	4.341,05
1.1		CANTEIRO DE OBRAS				R\$	1.550,28
1.1.1	74209/001 (SINAPI)	PLACA DE OBRA EM CHAPA DE ACO GALVANIZADO	M²	6,00	R\$ 258,38	R\$	1.550,28
1.2		LOCAÇÃO DA OBRA				R\$	2.790,77
1.2.1	74077/002 (SINAPI)	LOCAÇÃO CONVENCIONAL DE OBRA, ATRAVÉS DE GABARITO DE TABUAS CORRIDAS PONTALETADAS, COM REAPROVEITAMENTO DE 10 VEZES.	M²	866,70	R\$ 3,22	R\$	2.790,77
2.0		EDIFICAÇÃO PRINCIPAL				R\$	48.684,14
2.1		FUNDAÇÕES E ESTRUTURAS				R\$	10.086,79
2.1.1	73965/010 (SINAPI)	ESCAVAÇÃO MANUAL DE VALA EM MATERIAL DE 1ª CATEGORIA ATÉ 1,5M EXCLUINDO ESGOTAMENTO / ESCORAMENTO	M³	36,25	R\$ 35,72	R\$	1.294,85
2.1.2	73907/006 (SINAPI)	LASTRO DE CONCRETO, ESPESSURA 3CM, PREPARO MECANICO	M²	11,63	R\$ 14,20	R\$	165,15
2.1.3	5651 (SINAPI)	FORMA TABUA PARA CONCRETO EM FUNDAÇÃO C/ REAPROVEITAMENTO 5X	M²	54,52	R\$ 34,20	R\$	1.864,58
2.1.4	84216 (SINAPI)	FORMA PARA ESTRUTURAS DE CONCRETO (PILAR, VIGA E LAJE) EM CHAPA DE MADEIRA COMPENSADA RESINADA, DE 1,10 X 2,20, ESPESSURA = 12 MM, 05 UTILIZACOES. (FABRICACAO, MONTAGEM E DESMONTAGEM)	M²	38,97	R\$ 29,50	R\$	1.149,62
2.1.5	74254/002 (SINAPI)	ARMACAO ACO CA-50, DIAM. 6,3 (1/4) À 12,5MM(1/2) - FORNECIMENTO/ CORTE(PERDA DE 10%) / DOBRA / COLOCAÇÃO.	KG	335,60	R\$ 6,15	R\$	2.063,94
2.1.6	73942/002 (SINAPI)	ARMACAO DE ACO CA-60 DIAM. 3,4 A 6,0MM.- FORNECIMENTO / CORTE (C/PERDA DE 10%) / DOBRA / COLOCAÇÃO.	KG	108,00	R\$ 6,41	R\$	692,28
2.1.7	73942/002 (SINAPI)	ARMACAO DE ACO CA-60 DIAM. 3,4 A 6,0MM.- FORNECIMENTO / CORTE (C/PERDA DE 10%) / DOBRA / COLOCAÇÃO.	KG	108,00	R\$ 6,41	R\$	692,28
2.1.8	73972/003 (SINAPI)	CONCRETO FCK=25MPA, VIRADO EM BETONEIRA, SEM LANÇAMENTO	M³	5,62	R\$ 318,93	R\$	1.792,39
2.1.9	74157/004 (SINAPI)	LANÇAMENTO/APLICACAO MANUAL DE CONCRETO EM FUNDAÇOES	M³	3,74	R\$ 66,14	R\$	247,36
2.1.10	74157/003 (SINAPI)	LANÇAMENTO/APLICACAO MANUAL DE CONCRETO EM ESTRUTURAS	M³	1,88	R\$ 66,14	R\$	124,34
2.2		PISO				R\$	2.971,71
2.2.1	73907/003 (SINAPI)	CONTRAPISO/LASTRO DE CONCRETO NAO-ESTRUTURAL, E=5CM, PREPARO COM BETONEIRA	M²	58,85	R\$ 21,28	R\$	1.252,33
2.2.2	87251 (SINAPI)	REVESTIMENTO CERÂMICO PARA PISO COM PLACAS TIPO GRÊS DE DIMENSÕES 45X45 CM APLICADA EM AMBIENTES DE ÁREA MAIOR QUE 10 M2. AF_06/2014	M²	58,85	R\$ 24,11	R\$	1.418,87
2.2.3	73892/002 (SINAPI)	EXECUÇÃO DE PASSEIO (CALÇADA) EM CONCRETO 12 MPA, TRAÇO 1:3:5 (CIMENTO/AREIA/BRITA), PREPARO MECÂNICO, ESPESSURA 7CM, COM JUNTA DE DILATAÇÃO EM MADEIRA, INCLUSO LANÇAMENTO E ADENSAMENTO	M²	10,90	R\$ 27,57	R\$	300,51
2.3		ALVENARIAS E REVESTIMENTOS				R\$	10.577,68
2.3.1	87519 (SINAPI)	ALVENARIA DE VEDAÇÃO DE BLOCOS CERÂMICOS FURADOS NA HORIZONTAL DE 9X19X19CM (ESPESSURA 9CM) DE PAREDES COM ÁREA LÍQUIDA MAIOR OU IGUAL A 6M² COM VÃOS E ARGAMASSA DE ASSENTAMENTO COM PREPARO EM BETONEIRA. AF_06/2014	M²	50,54	R\$ 43,95	R\$	2.221,23
2.3.2	87879 (SINAPI)	CHAPISCO APLICADO TANTO EM PILARES E VIGAS DE CONCRETO COMO EM ALVENARIAS DE PAREDES INTERNAS, COM COLHER DE PEDREIRO. ARGAMASSA TRAÇO 1:3 COM PREPARO EM BETONEIRA 400L. AF_06/2014	M²	61,98	R\$ 2,06	R\$	127,68
2.3.3	87905 (SINAPI)	CHAPISCO APLICADO TANTO EM PILARES E VIGAS DE CONCRETO COMO EM ALVENARIA DE FACHADA COM PRESENÇA DE VÃOS, COM COLHER DE PEDREIRO. ARGAMASSA TRAÇO 1:3 COM PREPARO EM BETONEIRA 400L. AF_06/2014	M²	51,02	R\$ 4,46	R\$	227,55

Paulo José Moura Sousa
 Eng.º Civil - CREA
 - 10.051/2008-2/ENR

Assinatura

VEGA CONSTRUÇÕES

G.E.V CONSTRUÇÕES LTDA - ME
CNPJ: 22.135.027/0001-24



OBJETO: CONTRATAÇÃO DE EMPRESA PARA EXECUÇÃO DAS OBRAS E SERVIÇOS DE CONSTRUÇÃO DE UMA ACADEMIA DE SAÚDE NA LOCALIDADE DE NOVO HORIZONTE, NO MUNICÍPIO DE OCARA							
ORÇAMENTO BÁSICO							
ITEM	INSUMO	DESCRIÇÃO	UNID.	QUANT.	CUSTO UNIT.	CUSTO ITEM	
2.3.4	87531 (SINAPI)	EMBOÇO, PARA RECEBIMENTO DE CERÂMICA, EM ARGAMASSA TRAÇO 1:2:8, PREPARO MECÂNICO COM BETONEIRA 400L, APLICADO MANUALMENTE EM FACES INTERNAS DE PAREDES DE AMBIENTES COM ÁREA ENTRE 5M2 E 10M2, ESPESSURA DE 20MM, COM EXECUÇÃO DE TALISCAS. AF_06/2014	M²	76,76	R\$ 19,47	R\$	1.494,52
2.3.5	87775 (SINAPI)	EMBOÇO OU MASSA ÚNICA EM ARGAMASSA TRAÇO 1:2:8, PREPARO MECÂNICO COM BETONEIRA 400 L, APLICADA MANUALMENTE EM PANOS DE FACHADA COM PRESENÇA DE VÃOS, ESPESSURA DE 25 MM. AF_06/2014	M²	36,24	R\$ 30,07	R\$	1.089,74
2.3.6	C4434	CERÂMICA ESMALTADA C/ ARG. CIMENTO E AREIA ACIMA DE 30x30cm (900 cm²) - PEI-5/PEI-4 P/ PAREDE	M²	61,98	R\$ 66,34	R\$	4.111,75
2.3.7	C4432	C4434 - CERÂMICA ESMALTADA C/ ARG. CIMENTO E AREIA ATE DE 30x30cm (900 cm²) - PEI-5/PEI-4 P/ PAREDE	M²	14,78	R\$ 62,49	R\$	923,60
2.3.8	88423 (SINAPI)	APLICAÇÃO MANUAL DE PINTURA COM TINTA TEXTURIZADA ACRÍLICA EM PAREDES EXTERNAS DE CASAS, UMA COR. AF_06/2014	M²	36,24	R\$ 10,53	R\$	381,61
2.4		COBERTURA				R\$	18.805,55
2.4.1	73938/004 (SINAPI)	COBERTURA EM TELHA CERAMICA TIPO CANAL, COM ARGAMASSA TRACO 1:3 (CIMENTO E AREIA) E ARAME RECOZIDO	M²	97,47	R\$ 51,59	R\$	5.028,48
2.4.2	C4460	MADEIRAMENTO P/ TELHA CERAMICA - (RIPA, CAIBRO, LINHA)	M²	97,47	R\$ 64,40	R\$	6.277,07
2.4.3	73939/012 (SINAPI)	TESOURA COMPLETA EM MASSARANDUBA APARELHADA, PARA TELHADOS COM VAOS DE 9M	UN	3,00	R\$ 2.500,00	R\$	7.500,00
2.5		ESQUADRIAS				R\$	1.233,80
2.5.1	73910/005 (SINAPI)	PORTA DE MADEIRA COMPENSADA LISA PARA PINTURA, 80X210X3,5CM, INCLUSO ADUELA 2A, ALIZAR 2A E DOBRADICAS	UN	3,00	R\$ 298,91	R\$	896,73
2.5.2	C1898	PEÇAS DE APOIO DEFICIENTES C/ TUBO INOX P/ WC'S - P/ PORTA	M	0,80	R\$ 214,78	R\$	171,82
2.5.3	73937/004 (SINAPI)	COBOGO DE CONCRETO (ELEMENTO VAZADO), 6X29X29CM, ASSENTADO COM ARGAMASSA TRACO 1:7 (CIMENTO E AREIA)	M²	1,07	R\$ 79,31	R\$	84,86
2.5.4	74065/003 (SINAPI)	PINTURA ESMALTE BRILHANTE PARA MADEIRA, DUAS DEMAOS, SOBRE FUNDO NIVELADOR BRANCO	M²	5,04	R\$ 15,95	R\$	80,39
2.6		APARELHOS SANITARIOS E ACESSORIOS				R\$	1.776,33
2.6.1	86942 (SINAPI)	LAVATÓRIO LOUÇA BRANCA SUSPENSO, 29,5 X 39CM OU EQUIVALENTE, PADRÃO POPULAR, INCLUSO SIFÃO TIPO GARRAFA EM PVC, VÁLVULA E ENGATE FLEXÍVEL 30CM EM PLÁSTICO E TORNEIRA CROMADA DE MESA, PADRÃO POPULAR - FORNECIMENTO E INSTALAÇÃO. AF_12/2013_P	UN	2,00	R\$ 132,01	R\$	264,02
2.6.2	6021 (SINAPI)	VASO SANITARIO SIFONADO LOUÇA BRANCA PADRAO POPULAR, COM CONJUNTO PARA FIXAÇÃO PARA VASO SANITÁRIO COM PARAFUSO, ARRUELA E BUCHA - FORNECIMENTO E INSTALACAO	UN	2,00	R\$ 173,72	R\$	347,44
2.6.3	C1151	DUCHA P/ WC CROMADO (INSTALADO)	UN	2,00	R\$ 52,56	R\$	105,12
2.6.4	C1898	PEÇAS DE APOIO DEFICIENTES C/TUBO INOX P/WC'S	M	3,20	R\$ 214,78	R\$	687,30
2.6.5	74125/001 (SINAPI)	ESPELHO CRISTAL ESPESSURA 4MM, COM MOLDURA DE MADEIRA	M²	0,64	R\$ 338,20	R\$	216,45
2.6.6	C4670	PORTA PAPEL METÁLICO	UN	2,00	R\$ 24,13	R\$	48,26
2.6.7	C1990	PORTA SABÃO LÍQUIDO DE VIDRO (INSTALADO)	UN	2,00	R\$ 19,35	R\$	38,70
2.6.8	C1996	PORTA TOALHA DE PAPEL - METALICO (INSTALADO)	UN	2,00	R\$ 34,52	R\$	69,04
2.7		INSTALAÇÕES HIDROSANITARIAS				R\$	3.232,28
2.7.1	89446 (SINAPI)	TUBO, PVC, SOLDÁVEL, DN 25MM, INSTALADO EM PRUMADA DE ÁGUA • FORNECIMENTO E INSTALAÇÃO. AF_12/2014_P	M	1,93	R\$ 3,02	R\$	5,83
2.7.2	89449 (SINAPI)	TUBO, PVC, SOLDÁVEL, DN 50MM, INSTALADO EM PRUMADA DE ÁGUA • FORNECIMENTO E INSTALAÇÃO. AF_12/2014_P	M	7,87	R\$ 10,91	R\$	85,86
2.7.3	74174/001 (SINAPI)	REGISTRO GAVETA 1.1/2" COM CANOPLA ACABAMENTO CROMADO SIMPLES - FORNECIMENTO E INSTALACAO	UN	2,00	R\$ 117,50	R\$	235,00
2.7.4	89714 (SINAPI)	TUBO PVC, SERIE NORMAL, ESGOTO PREDIAL, DN 100 MM, FORNECIDO E INSTALADO EM RAMAL DE DESCARGA OU RAMAL DE ESGOTO SANITÁRIO. AF_12/2014_P	M	6,25	R\$ 28,58	R\$	178,63
2.7.5	89711 (SINAPI)	TUBO PVC, SERIE NORMAL, ESGOTO PREDIAL, DN 40 MM, FORNECIDO E INSTALADO EM RAMAL DE DESCARGA OU RAMAL DE ESGOTO SANITÁRIO. AF_12/2014_P	M	2,24	R\$ 10,20	R\$	22,85

VEGA CONSTRUÇÕES

G.E.V CONSTRUÇÕES LTDA - ME
 CNPJ: 22.135.027/0001-24



OBJETO: CONTRATAÇÃO DE EMPRESA PARA EXECUÇÃO DAS OBRAS E SERVIÇOS DE CONSTRUÇÃO DE UMA ACADEMIA DE SAÚDE NA LOCALIDADE DE NOVO HORIZONTE, NO MUNICÍPIO DE OCARA						
ORÇAMENTO BÁSICO						
ITEM	INSUMO	DESCRIÇÃO	UNID.	QUANT.	CUSTO UNIT.	CUSTO ITEM
2.7.6	89712 (SINAPI)	TUBO PVC, SERIE NORMAL, ESGOTO PREDIAL, DN 50 MM, FORNECIDO E INSTALADO EM RAMAL DE DESCARGA OU RAMAL DE ESGOTO SANITÁRIO. AF_12/2014_P	M	1,20	R\$ 15,33	R\$ 18,40
2.7.7	74104/001 (SINAPI)	CAIXA DE INSPEÇÃO EM ALVENARIA DE TIJOLO MACIÇO 60X60X60CM, REVESTIDA INTERNAMENTE COM BARRA LISA (CIMENTO E AREIA, TRAÇO 1:4) E=2,0CM, COM TAMPA PRÉ-MOLDADA DE CONCRETO E FUNDO DE CONCRETO 15MPA TIPO C- ESCAVAÇÃO E CONFECÇÃO	UN	2,00	R\$ 107,35	R\$ 214,70
2.7.8	89482 (SINAPI)	CAIXA SIFONADA, PVC, DN 100 X 100 X 50 MM, FORNECIDA E INSTALADA EM RAMAIS DE ENCAMINHAMENTO DE ÁGUA PLUVIAL AF_12/2014_P	UN	2,00	R\$ 13,89	R\$ 27,78
2.7.9	C2832	FOSSA SÉPTICA E SUMIDOURO EM ALVENARIA	UN	1,00	R\$ 2.443,23	R\$ 2.443,23
3.0		ÁREA MULTIUSO				R\$ 24.789,61
3.1		PAVIMENTAÇÃO				R\$ 17.519,44
3.1.1	73907/003 (SINAPI)	CONTRAPISO/LASTRO DE CONCRETO NAO-ESTRUTURAL, E=5CM, PREPARO COM BETONEIRA	M²	220,00	R\$ 21,28	R\$ 4.681,60
3.1.2	74079/001 (SINAPI)	PISO CIMENTADO TRACO 1:4 (CIMENTO E AREIA) COM ACABAMENTO LISO ESPESSURA 2,0CM COM JUNTAS PLASTICAS DE DILATAÇÃO E PREPARO MANUAL DA ARGAMASSA	M²	220,00	R\$ 43,10	R\$ 9.482,00
3.1.3	C3449	MEIO FIO PRÉ MOLDADO (0,07x0,30x1,00)m C/REJUNTAMENTO	M	141,48	R\$ 16,86	R\$ 2.385,35
3.1.4	83693 (SINAPI)	CAIACAO EM MEIO FIO	M²	59,42	R\$ 2,16	R\$ 128,35
3.1.5	C2860	LASTRO DE AREIA ADQUIRIDA	M3	13,21	R\$ 63,75	R\$ 842,14
3.2		ARQUIBANCADAS				R\$ 7.270,17
3.2.1	73965/010 (SINAPI)	ESCAVACAO MANUAL DE VALA EM MATERIAL DE 1ª CATEGORIA ATE 1,5M EXCLUINDO ESGOTAMENTO / ESCORAMENTO	M³	12,00	R\$ 35,52	R\$ 426,24
3.2.2	6122 (SINAPI)	EMBASAMENTO C/PEDRA ARGAMASSADA UTILIZANDO ARG.CIM/AREIA 1:4	M³	6,72	R\$ 267,00	R\$ 1.794,24
3.2.3	87511 (SINAPI)	ALVENARIA DE VEDAÇÃO DE BLOCOS CERÂMICOS FURADOS NA HORIZONTAL DE 9X19X19CM (ESPESSURA 9CM) DE PAREDES COM ÁREA LÍQUIDA MENOR QUE 6M² COM VÃOS E ARGAMASSA DE ASSENTAMENTO COM PREPARO EM BETONEIRA. AF_06/2014	M²	27,00	R\$ 52,57	R\$ 1.419,39
3.2.4	74141/003 (SINAPI)	LAJE PRE-MOLD BETA 16 P/3,5KN/M2 VAO 5,2M INCL VIGOTAS TUJOS ARMADU-RA NEGATIVA CAPEAMENTO 3CM CONCRETO 15MPA ESCORAMENTO MATERIAL E MAO DE OBRA.	M²	24,00	R\$ 86,80	R\$ 2.083,20
3.2.5	87879 (SINAPI)	CHAPISCO APLICADO TANTO EM PILARES E VIGAS DE CONCRETO COMO EM ALVENARIAS DE PAREDES INTERNAS, COM COLHER DE PEDREIRO. ARGAMASSA TRAÇO 1:3 COM PREPARO EM BETONEIRA 400L AF_06/2014	M²	54,00	R\$ 2,06	R\$ 111,24
3.2.6	87529 (SINAPI)	MASSA ÚNICA, PARA RECEBIMENTO DE PINTURA, EM ARGAMASSA TRAÇO 1:2:8, PREPARO MECÂNICO COM BETONEIRA 400L, APLICADA MANUALMENTE EM FACES INTERNAS DE PAREDES DE AMBIENTES COM ÁREA MENOR QUE 10M2, ESPESSURA DE 20MM, COM EXECUÇÃO DE TALISCAS. AF_06/2014	M²	54,00	R\$ 21,50	R\$ 1.161,00
3.2.7	73999/001 (SINAPI)	PINTURA A BASE DE CAL E FIXADOR A BASE DE ÓLEO DE LINHACA, TRES DEMAOS	M²	54,00	R\$ 5,09	R\$ 274,86
4.0		URBANIZAÇÃO E PAISAGISMO				R\$ 13.036,13
4.1		PAVIMENTAÇÕES				R\$ 8.293,70
4.1.1	C3449	MEIO FIO PRÉ MOLDADO (0,07x0,30x1,00)m C/REJUNTAMENTO	M	210,30	R\$ 16,86	R\$ 3.545,66
4.1.2	83693 (SINAPI)	CAIACAO EM MEIO FIO	M²	88,33	R\$ 2,16	R\$ 190,79
4.1.3	73892/002 (SINAPI)	EXECUÇÃO DE PASSEIO (CALÇADA) EM CONCRETO 12 MPA, TRAÇO 1:3:5 (CIMENTO/AREIA/BRITA), PREPARO MECÂNICO, ESPESSURA 7CM, COM JUNTA DE DILATAÇÃO EM MADEIRA, INCLUSO LANÇAMENTO E ADENSAMENTO	M²	109,05	R\$ 29,00	R\$ 3.162,45
4.1.4	72913 (SINAPI)	BASE DE SOLO CIMENTO 4% MISTURA EM PISTA, COMPACTAÇÃO 100% PROCTOR NORMAL, EXCLUSIVE TRANSPORTE DO SOLO	M²	31,70	R\$ 44,00	R\$ 1.394,80
4.2		PAISAGISMO				R\$ 679,41

VEGA CONSTRUÇÕES LTDA - ME

Assinatura

VEGA CONSTRUÇÕES

G.E.V CONSTRUÇÕES LTDA - ME
CNPJ: 22.135.027/0001-24

MUNICÍPIO DE OCARA
CPL
FL. Nº 273

OBJETO: CONTRATAÇÃO DE EMPRESA PARA EXECUÇÃO DAS OBRAS E SERVIÇOS DE CONSTRUÇÃO DE UMA ACADEMIA DE SAÚDE NA LOCALIDADE DE NOVO HORIZONTE, NO MUNICÍPIO DE OCARA							
ORÇAMENTO BÁSICO							
ITEM	INSUMO	DESCRIÇÃO	UNID.	QUANT.	CUSTO UNIT.	CUSTO ITEM	
4.2.1	12547 (SINAPI)	ANEL OU ADUELA CONCRETO ARMADO D=1,00M, H=0,50M		4,00	R\$ 161,86	R\$	647,44
4.2.2	73999/001 (SINAPI)	PINTURA A BASE DE CAL E FIXADOR A BASE DE OLEO DE LINHACA, TRES DEMAOS	M²	6,28	R\$ 5,09	R\$	31,97
4.3		BANCOS				R\$	2.138,68
4.3.1	73965/010 (SINAPI)	ESCAVACAO MANUAL DE VALA EM MATERIAL DE 1A CATEGORIA ATE 1,5M EXCLUINDO ESGOTAMENTO / ESCORAMENTO	M³	2,03	R\$ 35,52	R\$	72,11
4.3.2	6122 (SINAPI)	EMBASAMENTO C/PEDRA ARGAMASSADA UTILIZANDO ARG.CIM/AREIA 1:4	M²	2,03	R\$ 267,00	R\$	542,01
4.3.3	87511 (SINAPI)	ALVENARIA DE VEDAÇÃO DE BLOCOS CERÂMICOS FURADOS NA HORIZONTAL DE 9X19X19CM (ESPESSURA 9CM) DE PAREDES COM ÁREA LÍQUIDA MENOR QUE 6M² COM VÃOS E ARGAMASSA DE ASSENTAMENTO COM PREPARO EM BETONEIRA. AF_06/2014	M²	5,92	R\$ 52,57	R\$	311,21
4.3.4	74141/002 (SINAPI)	LAJE PRE-MOLD BETA 12 P/3,5KN/M2 VAO 4,1M INCL VIGOTAS TIPOLOS ARMADURA NEGATIVA CAPEAMENTO 3CM CONCRETO 15MPA ESCORAMENTO MATERIAIS E MAO DE OBRA.	M²	7,61	R\$ 68,19	R\$	518,93
4.3.5	87879 (SINAPI)	CHAPISCO APLICADO TANTO EM PILARES E VIGAS DE CONCRETO COMO EM ALVENARIAS DE PAREDES INTERNAS, COM COLHER DE PEDREIRO. ARGAMASSA TRAÇO 1:3 COM PREPARO EM BETONEIRA 400L. AF_06/2014	M²	11,84	R\$ 2,06	R\$	24,39
4.3.6	87529 (SINAPI)	MASSA ÚNICA, PARA RECEBIMENTO DE PINTURA, EM ARGAMASSA TRAÇO 1:2:8, PREPARO MECÂNICO COM BETONEIRA 400L, APLICADA MANUALMENTE EM FACES INTERNAS DE PAREDES DE AMBIENTES COM ÁREA MENOR QUE 10M2, ESPESSURA DE 20MM, COM EXECUÇÃO DE TALISCAS. AF_06/2014	M²	11,84	R\$ 51,50	R\$	609,76
4.3.7	73999/001 (SINAPI)	PINTURA A BASE DE CAL E FIXADOR A BASE DE OLEO DE LINHACA, TRES DEMAOS	M²	11,84	R\$ 5,09	R\$	60,27
4.4		EQUIPAMENTOS				R\$	1.924,34
4.4.1	6045 (SINAPI)	CONCRETO FCK=15MPA, PREPARO COM BETONEIRA, SEM LANÇAMENTO	M³	0,98	R\$ 285,00	R\$	279,30
4.4.2	84216 (SINAPI)	FORMA PARA ESTRUTURAS DE CONCRETO (PILAR, VIGA E LAJE) EM CHAPA DE MADEIRA COMPENSADA RESINADA, DE 1,10 X 2,20, ESPESSURA = 12 MM, 05 UTILIZACOES. (FABRICACAO, MONTAGEM E DESMONTAGEM)	M²	6,86	R\$ 27,41	R\$	188,03
4.4.3	73990/001 (SINAPI)	ARMAÇAO ACO CA-50 P/1,0M3 DE CONCRETO	UN	0,98	R\$ 471,00	R\$	461,58
4.4.4	74157/003 (SINAPI)	LANÇAMENTO/APLICACAO MANUAL DE CONCRETO EM ESTRUTURAS	M²	0,98	R\$ 66,14	R\$	64,82
4.4.5	74072/003 (SINAPI)	CORRIMAO EM TUBO ACO GALVANIZADO 1 1/4" COM BRACADEIRA	M	16,07	R\$ 57,91	R\$	930,61
5.0		INSTALAÇÃO ELÉTRICAS				R\$	19.620,41
5.1		CABOS E ELETRODUTOS				R\$	8.871,48
5.1.1	83419 (SINAPI)	CABO DE COBRE ISOLAMENTO TERMOPLASTICO 0,6/1KV 6MM2 ANTI-CHAMA - FORNECIMENTO E INSTALACAO	M	906,60	R\$ 4,82	R\$	4.369,81
5.1.2	72934 (SINAPI)	ELETRODUTO DE PVC FLEXIVEL CORRUGADO DN 20MM (3/4") FORNECIMENTO E INSTALACAO	M	29,10	R\$ 4,46	R\$	129,79
5.1.3	72935 (SINAPI)	ELETRODUTO DE PVC FLEXIVEL CORRUGADO DN 25MM (1") FORNECIMENTO E INSTALACAO	M	19,50	R\$ 5,60	R\$	109,20
5.1.4	73613 (SINAPI)	ELETRODUTO DE PVC RIGIDO ROSCAVEL DN 20MM (3/4") INCL CONEXOES, FORNECIMENTO E INSTALACAO	M	244,30	R\$ 10,20	R\$	2.491,86
5.1.5	74252/001 (SINAPI)	ELETRODUTO DE PVC RIGIDO ROSCAVEL DN 25MM (1") INCL CONEXOES, FORNECIMENTO E INSTALACAO	M	11,59	R\$ 11,46	R\$	132,82
5.1.6	83447 (SINAPI)	CAIXA DE PASSAGEM 40X40X50 FUNDO BRITA COM TAMPA	UN	14,00	R\$ 117,00	R\$	1.638,00
5.2		QUADROS E DISJUNTORES				R\$	249,25
5.2.1	83463 (SINAPI)	QUADRO DE DISTRIBUICAO DE ENERGIA EM CHAPA DE ACO GALVANIZADO, PARA 12 DISJUNTORES TERMOMAGNETICOS MONOPOLARES, COM BARRAMENTO TRIFASICO E NEUTRO - FORNECIMENTO E INSTALACAO	UN	1,00	R\$ 192,62	R\$	192,62
5.2.2	74130/001 (SINAPI)	DISJUNTOR TERMOMAGNETICO MONOPOLAR PADRAO NEMA (AMERICANO) 10 A 30A 240V, FORNECIMENTO E INSTALACAO	UN	7,00	R\$ 8,09	R\$	56,63
5.3		POSTES E LUMINARIAS				R\$	10.416,91

Assinatura

VEGA CONSTRUÇÕES

G.E.V CONSTRUÇÕES LTDA - ME
CNPJ: 22.135.027/0001-24



OBJETO: CONTRATAÇÃO DE EMPRESA PARA EXECUÇÃO DAS OBRAS E SERVIÇOS DE CONSTRUÇÃO DE UMA ACADEMIA DE SAÚDE NA LOCALIDADE DE NOVO HORIZONTE, NO MUNICÍPIO DE OCARA						
ORÇAMENTO BÁSICO						
ITEM	INSUMO	DESCRIÇÃO	UNID.	QUANT.	CUSTO UNIT.	CUSTO ITEM
5.3.1	73953/006 (SINAPI)	LUMINARIA TIPO CALHA, DE SOBREPOR, COM REATOR DE PARTIDA RAPIDA E LAMPADA FLUORESCENTE 2X40W, COMPLETA, FORNECIMENTO E INSTALACAO	UN	7,00	R\$ 106,50	R\$ 745,50
5.3.2	73783/015 (SINAPI)	POSTE CONCRETO SEÇÃO CIRCULAR COMPRIMENTO=9M CARGA NOMINAL NO TOPO 300KG INCLUSIVE ESCAVACAO EXCLUSIVE TRANSPORTE - FORNECIMENTO E COLOCAÇÃO	UN	9,00	R\$ 690,50	R\$ 6.214,50
5.3.3	74082/001 (SINAPI)	REFLETOR REDONDO EM ALUMINIO COM SUPORTE E ALCA REGULAVEL PARA FIXACAO, COM LAMPADA VAPOR DE MERCURIO 250W	UN	8,00	R\$ 226,97	R\$ 1.815,76
5.3.4	83400 (SINAPI)	BRACO P/ ILUMINACAO DE RUAS EM TUBO ACO GALV 1" COMP = 1,20M E INCLINACAO 25GRAUS EM RELACAO AO PLANO VERTICAL P/ FIXACAO EM POSTE OU PAREDE - FORNECIMENTO E INSTALACAO	UN	5,00	R\$ 73,32	R\$ 366,60
5.3.5	83478 (SINAPI)	LUMINARIA FECHADA PARA ILUMINACAO PUBLICA - LAMPADAS DE 250/500W - FORNECIMENTO E INSTALACAO (EXCLUINDO LAMPADAS)	UN	5,00	R\$ 254,91	R\$ 1.274,55
5.4		INTERRUPTORES E TOMADAS				R\$ 82,77
5.4.1	72331 (SINAPI)	INTERRUPTOR SIMPLES DE EMBUTIR 10A/250V 1 TECLA, SEM PLACA - FORNECIMENTO E INSTALACAO	UN	3,00	R\$ 8,50	R\$ 25,50
5.4.2	72332 (SINAPI)	INTERRUPTOR SIMPLES DE EMBUTIR 10A/250V 2 TECLAS, COM PLACA - FORNECIMENTO E INSTALACAO	UN	1,00	R\$ 16,19	R\$ 16,19
5.4.3	83540 (SINAPI)	TOMADA DE EMBUTIR 2P+T 10A/250V C/ PLACA - FORNECIMENTO E INSTALACAO	UN	4,00	R\$ 10,27	R\$ 41,08
6.0		OUTROS SERVIÇOS				R\$ 622,13
6.1		LIMPEZA				R\$ 622,13
6.1.1	9537 (SINAPI)	LIMPEZA FINAL DA OBRA	M²	398,80	R\$ 1,56	R\$ 622,13
TOTAL GERAL SEM B.D.I.						R\$ 111.093,47
BDI 21,67%					21,67%	R\$ 24.073,95
TOTAL GERAL COM B.D.I.						R\$ 135.167,42

VALOR TOTAL DE R\$ 135.167,42 (CENTO E TRINTA E CINCO MIL, CENTO E SESSENTA E SETE REAIS E QUARENTA E DOIS CENTAVOS).

PERCENTUAL DE BDI DE 21,67% (VINTE E UM, CESSENTA E SETE PORCENTO)

TABELA SEINFRA 23.1 DESONARADA E SINAPI JAN/2015 DESONERADA

OCARA-CE, 06 DE AGOSTO DE 2015.

Jose Aldires de Sousa Moreira
G.E.V CONSTRUÇÕES LTDA - ME
CNPJ: 22.135.027/0001-24
JOSE ALDIRES DE SOUSA MOREIRA
CPF: 889.489.783-49

Paulo José Moreira
Paulo José Moreira
Engenheiro
CREA: 05077145-1

VEGA CONSTRUÇÕES
G.E.V CONSTRUÇÕES LTDA - ME
CNPJ: 22.135.027/0001-24

OBRA	CONTRATAÇÃO DE EMPRESA PARA EXECUÇÃO DAS OBRAS E SERVIÇOS DE CONSTRUÇÃO DE UMA ACADEMIA DE SAÚDE NA LOCALIDADE DE NOVO HORIZONTE, NO MUNICÍPIO DE OCARA		VALOR S/BDI		VALOR BDI		VALOR C/BDI		
	TOMADA DE PREÇOS Nº 2207,01/2015		111.093,47		24.073,95		135.167,42		
CRONOGRAMA FÍSICO - FINANCEIRO									
ITEM	DISCRIMINAÇÃO	TOTALS		30		60		90	
		%	R\$	%	R\$	%	R\$	%	R\$
1.0	SERVIÇOS PRELIMINARES	3,91%	4.341,05	45%	1.953,47	45%	1.953,47	10%	434,11
2.0	EDIFICAÇÃO PRINCIPAL	43,82%	48.684,14	45%	21.907,86	55%	26.776,28	-	-
3.0	ÁREA MULTUOSO	22,31%	24.789,61	-	-	55%	13.634,29	45%	11.155,32
4.0	URBANIZAÇÃO E PAISAGISMO	11,73%	13.036,13	-	-	100%	-	100%	13.036,13
5.0	INSTALAÇÃO ELÉTRICAS	17,66%	19.620,41	20%	3.924,08	50%	9.810,21	30%	5.886,12
6.0	OUTROS SERVIÇOS	0,56%	622,13	-	-	100%	-	100%	622,13
TOTAL PARCIAL		100%	111.093,47		27.785,41		52.174,25		31.133,81
BDI 21,67%		21,67%	24.073,95	21,67%	6.021,10	21,67%	11.306,16	21,67%	6.746,70
TOTAL GERAL (%)			135.167,42		33.806,51		63.480,41		37.880,51
TOTAL GERAL ACUMULADO					33.806,51		97.286,92		135.167,43

Jose Aldires de Sousa Moreira
 G.E.V CONSTRUÇÕES LTDA - ME
 CNPJ: 22.135.027/0001-24
 JOSE ALDIRES DE SOUSA MOREIRA
 CPF: 889.489.783-49



Paulo Cesar de Souza
 Eng.º de Arquitetura
 CREA: 060171485/A CE/RR

VEGA CONSTRUÇÕES

G.E.V CONSTRUÇÕES LTDA - ME


CNPJ: 22.135.027/0001-24



COMPOSIÇÃO DE BDI		
OBRA: CONTRATAÇÃO DE EMPRESA PARA EXECUÇÃO DAS OBRAS E SERVIÇOS DE CONSTRUÇÃO DE UMA ACADEMIA DE SAÚDE NA LOCALIDADE DE NOVO HORIZONTE, NO MUNICÍPIO DE OCARA		
AC	Administração Central	3,00%
DF	DESPESAS FINANCEIRAS	0,59%
R	RISCO	0,97%
S+G	GARANTIA / SEGURO	0,80%
L	LUCRO	6,16%
I	IMPOSTOS	8,05%
	PIS	0,65%
	COFINS	3,00%
	ISS	2,40%
	CPRB (2% APENAS QUANDO TIVER DESONERAÇÃO INSS)	2,00%
Fórmula para o cálculo de BDI		
TOTAL		21,67%

$$BDI = (((1+AC+S+R+G)(1+DF))(1+L)/1-I)-1$$


Paulo José de Sousa
Eng.º
CREA: 060771495/CEERR


G.E.V CONSTRUÇÕES LTDA - ME
CNPJ: 22.135.027/0001-24
JOSE ALDIRES DE SOUSA MOREIRA
CPF: 889.489.783-49

VEGA CONSTRUÇÕES

G.E.V CONSTRUÇÕES LTDA - ME

CNPJ: 22.135.027/0001-24



COMPOSIÇÕES DE ENCARGOS SOCIAIS (Leis Sociais)

CODIGO	DESCRISAO	COM DESONERAÇÃO		SEM DESONERAÇÃO	
		HORISTA	MENSALISTA	HORISTA	MENSALISTA
A1	INSS	0,00	0,00	20,00	20,00
A2	SESI - Serviço Social da Indústria	1,50	1,50	1,50	1,50
A3	SENAI - Serviço Nacional de Aprendizagem Industrial	1,00	1,00	1,00	1,00
A4	INCRA - Inst. Nacional de Coloniz. e Reforma Agrária	0,20	0,20	0,20	0,20
A5	SEBRAI - Serviço de Apoio à Peq. e Média Empresa	0,60	0,60	0,60	0,60
A6	Salário-Educação	2,50	2,50	2,50	2,50
A7	Seguro contra acidente do trabalho (INSS)	3,00	3,00	3,00	3,00
A8	FGTS - Fundo de Garantia por Tempo de Serviço	8,00	8,00	8,00	8,00
A9	SECONCI	0,00	0,00	0,00	0,00
A	TOTAL	16,80	16,80	36,80	36,80
B1	Repouso semanal e feriados (7 dias p/ mês)	17,88	0,00	17,88	0,00
B2	FERIADOS	3,72	0,00	3,72	0,00
B3	AUXILIO EMFERMIDADE	0,92	0,69	0,92	0,69
B4	13º Salário	11,01	8,33	11,01	8,33
B5	LICENÇA PATERNIDADE	0,08	0,06	0,08	0,06
B6	FALTAS JUSTIFICADAS	0,73	0,56	0,73	0,56
B7	DIAS CHUVOSOS	1,67	0,00	1,67	0,00
B8	AUXILIO ACIDENTE DE TRABALHO	11,80	8,93	11,80	8,93
B9	FÉRIAS GOZADAS	0,12	0,09	0,12	0,09
B10	SALARIO MATERNIDADE	0,03	0,02	0,03	0,02
B	TOTAL	47,96	18,68	47,96	18,68
C1	AVISO PREVIO INDENIZADO	7,12	5,39	7,12	5,39
C2	AVISO PREVIO TRABALHADO	0,40	0,30	0,40	0,30
C3	FÉRIAS IDENIZADAS	2,40	1,82	2,40	1,82
C4	DEPOSITO RESCISÃO SEM JUSTA CALSA	4,83	3,66	4,83	3,66
C5	INDENIZAÇÕES ADICIONAIS	0,60	0,45	0,60	0,45
C	TOTAL	15,35	11,62	15,35	11,62
D1	Reincidência de grupo A sobre grupo B	8,06	3,14	17,65	6,87
D2	REINCIDENCIA DE GRUPO A SOBRE AVISO PREVIO TRABALHADO E REICIDENCIA DE FGTS SOBRE AVISO PREVIO IDENIZADO	0,64	0,48	0,72	0,54
D	TOTAL	8,70	3,62	18,37	7,41
TOTAL		88,81	50,72	118,48	74,51

Jose Aldires de Sousa Moreira

G.E.V CONSTRUÇÕES LTDA - ME

CNPJ: 22.135.027/0001-24

JOSE ALDIRES DE SOUSA MOREIRA

CPF: 889.489.783-49

Paulo
Paulo José de Sousa
Eduardo de Sousa
CREA: 0507/14394-0/CE/RR

VEGA CONSTRUÇÕES
G.E.V CONSTRUÇÕES LTDA - ME
CNPJ: 22.135.027/0001-24

Relatório Analítico de Composições com Preço Unitário

CONTRATAÇÃO DE EMPRESA PARA EXECUÇÃO DAS OBRAS E SERVIÇOS DE CONSTRUÇÃO DE UMA ACADEMIA DE SAÚDE NA LOCALIDADE DE NOVO Estado

Ceará - CE

Base SINAPI

Com Desoneração - JAN/2015

Leis Sociais

88,81%

Legenda	Item	Código	Descrição	Tipo	Und	Quant.	Preço Unit	Total
Composição	1.1.1	74209/001 (SINAPI)	PLACA DE OBRA EM CHAPA DE ACO GALVANIZADO	CANT - CANTEIRO DE OBRASM²	1	258,38	R\$ 258,38	
Composição Auxiliar		5652 (SINAPI)	CONCRETO NAO ESTRUTURAL, CONSUMO 150KG/M3, PREPARO COM BETONEIRA, SEM LANCAMENTO	FUJES - FUNDACOES E ESTRUTURAS	M³	0,01	R\$ 179,05	R\$ 1,79
Composição Auxiliar		88262 (SINAPI)	CARPINTEIRO DE FORMAS COM ENCARGOS COMPLEMENTARES	SEDI - SERVIÇOS DIVERSOS	H	1,00	R\$ 12,99	R\$ 12,99
Composição Auxiliar		88316 (SINAPI)	SERVENTE COM ENCARGOS COMPLEMENTARES	SEDI - SERVIÇOS DIVERSOS	H	2,00	R\$ 15,74	R\$ 31,48
Insumo da Composição		00004417 (SINAPI)	PEGA DE MADEIRA DE LEI *2,5 X 7,5* CM (1" X 3"), NÃO APARELHADA, (P/TELHADO)	Material	M	1,00	R\$ 5,10	R\$ 5,10
Insumo da Composição		00004491 (SINAPI)	PEGA DE MADEIRA NATIVA / REGIONAL 7,5 X 7,5CM (3X3) NAO APARELHADA (P/FORMA)	Material	M	4,00	R\$ 4,00	R\$ 16,00
Insumo da Composição		00004613 (SINAPI)	PLACA DE OBRA (PARA CONSTRUCAO CIVIL) EM CHAPA GALVANIZADA *Nº 22*, DE *2,0 X 1,125* M	Material	M²	1,00	R\$ 190,00	R\$ 190,00
Insumo da Composição		00005075 (SINAPI)	PREGO POLIDO COM CABECA 18 X 30	Material	KG	0,11	R\$ 9,31	R\$ 1,02
Composição	1.2.1	74077/002 (SINAPI)	LOCACAO CONVENCIONAL DE OBRA, ATRAVÉS DE GABARITO DE TABUAS CORRIDAS PONTALETADAS, COM REAPROVEITAMENTO DE 10 VEZES.	SERT - SERVIÇOS TÉCNICOSM²	1	3,22	R\$ 3,22	

[Handwritten signature]

[Handwritten signature]



VEGA CONSTRUÇÕES

G.E.V CONSTRUÇÕES LTDA - ME

CNPJ: 22.135.027/0001-24

Composição		88262 (SINAPI)	CARPINTEIRO DE FORMAS COM ENCARGOS COMPLEMENTARES	SEDI - SERVIÇOS DIVERSOS	H	0,10	R\$	12,99	R\$	1,30
Composição Auxiliar		88316 (SINAPI)	SERVENTE COM ENCARGOS COMPLEMENTARES	SEDI - SERVIÇOS DIVERSOS	H	0,10	R\$	11,10	R\$	1,11
Insumo da Composição		00000337 (SINAPI)	ARAME RECOZIDO 18 BWG, 1,25 MM (0,01 KG/M)	Material	KG	0,02	R\$	7,00	R\$	0,14
Insumo da Composição		00004491 (SINAPI)	PEÇA DE MADEIRA NATIVA / REGIONAL 7,5 X 7,5CM (3X3) NAO APARELHADA (P/FORMA)	Material	M	0,04	R\$	4,00	R\$	0,14
Insumo da Composição		00005061 (SINAPI)	PREGO POLIDO COM CABECA 18 X 27	Material	KG	0,01	R\$	10,00	R\$	0,10
Insumo da Composição		00010567 (SINAPI)	TABUA MADEIRA 3A QUALIDADE 2,5 X 23,0CM (1 X 98#34); NAO APARELHADA	Material	M	0,03	R\$	13,29	R\$	0,43
Composição	2.1.1	73965/010 (SINAPI)	ESCAVACAO MANUAL DE VALA EM MATERIAL DE 1A CATEGORIA ATE 1,5M EXCLUINDO ESGOTAMENTO / ESCORAMENTO	MOV - MOVIMENTO DE TERRAM ³	1	35,72	R\$	35,72		
Composição Auxiliar		88316 (SINAPI)	SERVENTE COM ENCARGOS COMPLEMENTARES	SEDI - SERVIÇOS DIVERSOS	H	3,20	R\$	11,16	R\$	35,71
Composição	2.1.2	73907/006 (SINAPI)	LASTRO DE CONCRETO, ESPESURA 3CM, PREPARO MECANICO	PISO - PISOSM ²	1	14,20	R\$	14,20		
Composição Auxiliar		5652 (SINAPI)	CONCRETO NAO ESTRUTURAL, CONSUMO 150KG/M3, PREPARO COM BETONEIRA, SEM LANCAMENTO	FUES - FUNDACOES E ESTRUTURAS	M ³	0,03	R\$	179,05	R\$	5,37
Composição Auxiliar		88309 (SINAPI)	PEDREIRO COM ENCARGOS COMPLEMENTARES	SEDI - SERVIÇOS DIVERSOS	H	0,25	R\$	12,99	R\$	3,25
Composição Auxiliar		88316 (SINAPI)	SERVENTE COM ENCARGOS COMPLEMENTARES	SEDI - SERVIÇOS DIVERSOS	H	0,50	R\$	11,16	R\$	5,58
Composição	2.1.3	5651 (SINAPI)	FORMA TABUA PARA CONCRETO EM FUNDACAO C/ REAPROVEITAMENTO 5X	FUES - FUNDACOES E ESTRUTURASM ²	1	34,20	R\$	34,20		
Composição Auxiliar		88239 (SINAPI)	AJUDANTE DE CARPINTEIRO COM ENCARGOS COMPLEMENTARES	SEDI - SERVIÇOS DIVERSOS	H	0,23	R\$	11,10	R\$	2,50
Composição Auxiliar		88262 (SINAPI)	CARPINTEIRO DE FORMAS COM ENCARGOS COMPLEMENTARES	SEDI - SERVIÇOS DIVERSOS	H	0,90	R\$	12,99	R\$	11,69



[Handwritten signature]

[Handwritten signature]

[Handwritten signature]

[Handwritten signature]

[Handwritten signature]

VEGA CONSTRUÇÕES

G.E.V CONSTRUÇÕES LTDA - ME

CNPJ: 22.135.027/0001-24

Insumo da Composição	00002692 (SINAPI)	DESMOLDANTE PROTETOR PARA FORMAS DE MADEIRA, DE BASE OLEOSA EMULSIONADA EM AGUA	Material	L	0,10	R\$	4,56	R\$	0,46
Insumo da Composição	00004491 (SINAPI)	PECA DE MADEIRA NATIVA / REGIONAL 7,5 X 7,5CM (3X3) NAO APARELHADA (P/FORMA)	Material	M	0,28	R\$	7,20	R\$	1,98
Insumo da Composição	00004502 (SINAPI)	EM PROCESSO DE DESATIVACAO! PECA DE MADEIRA NATIVA/REGIONAL 2,5 X 5CM (1X2") NAO APARELHADA (SARRAFO-P/FORMA)	Material	M	0,24	R\$	2,34	R\$	0,56
Insumo da Composição	00005061 (SINAPI)	PREGO POLIDO COM CABECA 18 X 27	Material	KG	0,15	R\$	10,00	R\$	1,50
Insumo da Composição	00006189 (SINAPI)	TABUA MADEIRA 2A QUALIDADE 2,5 X 30,0CM (1 X 12") NAO APARELHADA	Material	M	0,79	R\$	19,58	R\$	15,51
Composição	2.1.4 84216 (SINAPI)	FORMA PARA ESTRUTURAS DE CONCRETO (PILAR, VIGA E LAJE) EM CHAPA DE MADEIRA COMPENSADA RESINADA, DE 1,10 X 2,20, ESPESSURA = 12 MM, OS UTILIZACOES. (FABRICACAO, MONTAGEM E DESMONTAGEM)	FUES - FUNDAÇÕES E ESTRUTURAS M ²	1	29,50	R\$	29,50	R\$	
Composição Auxiliar	88239 (SINAPI)	AJUDANTE DE CARPINTEIRO COM ENCARGOS COMPLEMENTARES	SEDI - SERVIÇOS DIVERSOS	H	0,19	R\$	11,10	R\$	2,11
Composição Auxiliar	88262 (SINAPI)	CARPINTEIRO DE FORMAS COM ENCARGOS COMPLEMENTARES	SEDI - SERVIÇOS DIVERSOS	H	0,75	R\$	12,99	R\$	9,74
Insumo da Composição	00001357 (SINAPI)	CHAPA DE MADEIRA COMPENSADA RESINADA PARA FORMA DE CONCRETO, DE *2,2 X 1,1* M, E = 12 MM	Material	UN	0,11	R\$	42,51	R\$	4,85
Insumo da Composição	00002692 (SINAPI)	DESMOLDANTE PROTETOR PARA FORMAS DE MADEIRA, DE BASE OLEOSA EMULSIONADA EM AGUA	Material	L	0,01	R\$	4,56	R\$	0,03
Insumo da Composição	00004491 (SINAPI)	PECA DE MADEIRA NATIVA / REGIONAL 7,5 X 7,5CM (3X3) NAO APARELHADA (P/FORMA)	Material	M	0,68	R\$	7,06	R\$	4,80

[Handwritten signature]

MAR 2013
CPL Nº 0080

[Handwritten signature]

PREFECTURA MUNICIPAL DE FORTALEZA
CPL Nº 0080

AV SARGENTO HERMINIOSAMPAIO, 2036 - SALA 02, SÃO GERARDO CEP: 60.320-150 / FORTALEZA - CE

VEGA CONSTRUÇÕES

G.E.V CONSTRUÇÕES LTDA - ME

CNPJ: 22.135.027/0001-24

Insumo da Composição	00004506 (SINAPI)	ITEM PROCESSO DE DESATIVACAO! PECA DE MADEIRANATIVA/REGIONAL 2,5 X 10CM (1X4") NAO APARELHADA (SARRAFO-P/FORMA)	Material	M	0,36 R\$	4,13 R\$	1,49 R\$
Insumo da Composição	00005068 (SINAPI)	PREGO POLIDO COM CABECA 17 X 21	Material	KG	0,26 R\$	9,83 R\$	2,56 R\$
Insumo da Composição	00006189 (SINAPI)	TABUA MADEIRA ZA QUALIDADE 2,5 X 30,0CM (1 X 12") NAO APARELHADA	Material	M	0,20 R\$	19,58 R\$	3,92 R\$
Composição 2.1.5	74254/002 (SINAPI)	ARMACAO ACO CA-50, DIAM. 6,3 (1/4) A 12,5MM(1/2) -FORNECIMENTO/ CORTE(PERDA DE 10%) / DOBRA / COLOCAÇÃO.	FUES - FUNDACOES E ESTRUTURASKG	1	6,15 R\$	6,15 R\$	
Composição Auxiliar	88238 (SINAPI)	AJUDANTE DE ARMADOR COM ENCARGOS COMPLEMENTARES	SEDI - SERVIÇOS DIVERSOS	H	0,10 R\$	11,10 R\$	1,11 R\$
Composição Auxiliar	88245 (SINAPI)	ARMADOR COM ENCARGOS COMPLEMENTARES	SEDI - SERVIÇOS DIVERSOS	H	0,10 R\$	12,99 R\$	1,30 R\$
Insumo da Composição	00000034 (SINAPI)	ACO CA-50, 10,0 MM, VERGALHAO	Material	KG	1,10 R\$	3,20 R\$	3,52 R\$
Insumo da Composição	00000337 (SINAPI)	ARAME RECOZIDO 18 BWG, 1,25 MM (0,01 KG/M)	Material	KG	0,03 R\$	7,00 R\$	0,21 R\$
Composição 2.1.6	73942/002 (SINAPI)	ARMACAO DE ACO CA-60 DIAM. 3,4 A 6,0MM.- FORNECIMENTO / CORTE (C/PERDA DE 10%) / DOBRA / COLOCAÇÃO.	FUES - FUNDACOES E ESTRUTURASKG	1	6,41 R\$	6,41 R\$	
Composição Auxiliar	88245 (SINAPI)	ARMADOR COM ENCARGOS COMPLEMENTARES	SEDI - SERVIÇOS DIVERSOS	H	0,10 R\$	12,99 R\$	1,30 R\$
Composição Auxiliar	88316 (SINAPI)	SERVENTE COM ENCARGOS COMPLEMENTARES	SEDI - SERVIÇOS DIVERSOS	H	0,10 R\$	11,10 R\$	1,11 R\$
Insumo da Composição	00000039 (SINAPI)	ACO CA-60, 5,0 MM, VERGALHAO	Material	KG	1,10 R\$	3,50 R\$	3,85 R\$
Insumo da Composição	00000337 (SINAPI)	ARAME RECOZIDO 18 BWG, 1,25 MM (0,01 KG/M)	Material	KG	0,02 R\$	7,00 R\$	0,14 R\$
Composição 2.1.7	73942/002 (SINAPI)	ARMACAO DE ACO CA-60 DIAM. 3,4 A 6,0MM.- FORNECIMENTO / CORTE (C/PERDA DE 10%) / DOBRA / COLOCAÇÃO.	FUES - FUNDACOES E ESTRUTURASKG	1	6,41 R\$	6,41 R\$	

[Handwritten signature]

[Handwritten signature]

[Handwritten signature]

[Handwritten signature]

SECRETARIA MUNICIPAL DE PLANEJAMENTO E FINANÇAS
CPL Nº 98/2014

AV SARGENTO, HERMINIOSAMPAIO, 2036 - SALA 02, SÃO GERARDO CEP: 60.320-150 / FORTALEZA - CE

VEGA CONSTRUÇÕES

G.E.V CONSTRUÇÕES LTDA - ME

CNPJ: 22.135.027/0001-24

Composição Auxiliar	88245 (SINAPI)	ARMADOR COM ENCARGOS COMPLEMENTARES	SEDI - SERVIÇOS DIVERSOS	H	R\$	R\$	R\$	R\$	1,30
Composição Auxiliar	88316 (SINAPI)	SERVENTE COM ENCARGOS COMPLEMENTARES	SEDI - SERVIÇOS DIVERSOS	H	R\$	R\$	R\$	R\$	1,11
Insumo da Composição	00000039 (SINAPI)	ACO CA-60, 5,0 MM, VERGALHAO	Material	KG	R\$	R\$	R\$	R\$	3,85
Insumo da Composição	00000337 (SINAPI)	ARAME RECOZIDO 18 BWG, 1,25 MM (0,01 KG/M)	Material	KG	R\$	R\$	R\$	R\$	0,14
Composição	2.1.8	CONCRETO FCK=25MPA, VIRADO EM BETONEIRA, SEM LANÇAMENTO	FUES - FUNDAÇÕES E ESTRUTURASM ^o	1	318,93	R\$	R\$	R\$	318,93
Composição Auxiliar	88291 (SINAPI)	OPERADOR DE BETONEIRA (CAMINHÃO) COM ENCARGOS COMPLEMENTARES	SEDI - SERVIÇOS DIVERSOS	H	R\$	R\$	R\$	R\$	23,14
Composição Auxiliar	88316 (SINAPI)	SERVENTE COM ENCARGOS COMPLEMENTARES	SEDI - SERVIÇOS DIVERSOS	H	R\$	R\$	R\$	R\$	35,94
Insumo da Composição	00000370 (SINAPI)	AREIA MEDIA - POSTO JAZIDA/FORNECEDOR (SEM FRETE)	Material	M ³	R\$	R\$	R\$	R\$	30,34
Insumo da Composição	00001379 (SINAPI)	CIMENTO PORTLAND COMPOSTO CP II-32	Material	KG	R\$	R\$	R\$	R\$	195,44
Insumo da Composição	00004718 (SINAPI)	PEDRA BRITADA N. 2 (19 A 38 MM) POSTO PEDREIRA/FORNECEDOR, SEM FRETE	Material	M ³	R\$	R\$	R\$	R\$	7,32
Insumo da Composição	00004721 (SINAPI)	PEDRA BRITADA N. 1 (9,5 a 19 MM) POSTO PEDREIRA/FORNECEDOR, SEM FRETE	Material	M ³	R\$	R\$	R\$	R\$	21,95
Insumo da Composição	00010533 (SINAPI)	BETONEIRA 580 L COM MOTOR ELETRICO TRIFASICO, POTENCIA DE 7,5 HP, COM CARREGADOR MECANICO (LOCACAO)	Equipamento	H	R\$	R\$	R\$	R\$	4,80
Composição	2.1.9	LANÇAMENTO/APLICACAO MANUAL DE CONCRETO EM FUNDACOES	FUES - FUNDAÇÕES E ESTRUTURASM ^o	1	66,14	R\$	R\$	R\$	66,14
Composição Auxiliar	88309 (SINAPI)	PEDREIRO COM ENCARGOS COMPLEMENTARES	SEDI - SERVIÇOS DIVERSOS	H	R\$	R\$	R\$	R\$	21,43
Composição Auxiliar	88316 (SINAPI)	SERVENTE COM ENCARGOS COMPLEMENTARES	SEDI - SERVIÇOS DIVERSOS	H	R\$	R\$	R\$	R\$	44,40




[Handwritten signature]

[Handwritten signature]

[Handwritten signature]

AV SARGENTO HERMINIO SAMPAIO, 2096 - SALA 02, SÃO GERARDO CEP: 60.320-150 / FORTALEZA - CE



VEGA CONSTRUÇÕES

G.E.V CONSTRUÇÕES LTDA - ME

CNPJ: 22.135.027/0001-24

Insumo da Composição	00010485 (SINAPI)	VIBRADOR DE IMERSAO C/ MOTOR ELETRICO 2HP MONOFASICO QUALQUER DIAM C/ MANGOTE	Equipamento	H	0,30 R\$	1,02 R\$	0,31 R\$
Composição	2.1.10	74157/003 (SINAPI)	FUES - FUNDACOES E ESTRUTURAS M²	1	66,14 R\$	66,14 R\$	
Composição Auxiliar		88309 (SINAPI)	SEDI - SERVIÇOS DIVERSOS	H	1,65 R\$	12,99 R\$	21,43 R\$
Composição Auxiliar		88316 (SINAPI)	SEDI - SERVIÇOS DIVERSOS	H	4,00 R\$	11,10 R\$	44,40 R\$
Insumo da Composição		00010485 (SINAPI)	Equipamento	H	0,30 R\$	1,02 R\$	0,31 R\$
Composição	2.2.1	73907/003 (SINAPI)	PISO - PISOS M²	1	21,28 R\$	21,28 R\$	
Composição Auxiliar		5652 (SINAPI)	FUES - FUNDACOES E ESTRUTURAS M³		0,05 R\$	179,05 R\$	8,95 R\$
Composição Auxiliar		88309 (SINAPI)	SEDI - SERVIÇOS DIVERSOS	H	0,35 R\$	12,99 R\$	4,55 R\$
Composição Auxiliar		88316 (SINAPI)	SEDI - SERVIÇOS DIVERSOS	H	0,70 R\$	11,10 R\$	7,77 R\$
Composição	2.2.2	87251 (SINAPI)	PISO - PISOS M²	1	24,11 R\$	24,11 R\$	
Composição Auxiliar		88256 (SINAPI)	SEDI - SERVIÇOS DIVERSOS	H	0,26 R\$	12,99 R\$	3,38 R\$
Composição Auxiliar		88316 (SINAPI)	SEDI - SERVIÇOS DIVERSOS	H	0,15 R\$	11,10 R\$	1,66 R\$
Insumo da Composição		00001287 (SINAPI)	Material	M²	1,06 R\$	15,00 R\$	15,90 R\$



[Handwritten signature]

[Handwritten signature]

[Handwritten signature]



AV SARGENTO HERMINIOSAMPAIO, 2036 - SALA 02, SÃO GERARDO CEP: 60.320-150 / FORTALEZA - CE

VEGA CONSTRUÇÕES

G.E.V CONSTRUÇÕES LTDA - ME

CNPJ: 22.135.027/0001-24

Insumo da Composição	00001381 (SINAPI)	ARGAMASSA COLANTE AC I PARA CERAMICAS	Material	KG	6,14 R\$	0,43 R\$	2,64 R\$
Insumo da Composição	00034357 (SINAPI)	REJUNTE COLORIDO	Material	KG	0,19 R\$	2,76 R\$	0,52 R\$
Composição 2.2.3	73892/002 (SINAPI)	EXECUÇÃO DE PASSEIO (CALÇADA) EM CONCRETO 12 MPA, TRAÇO 1:3:5 (CIMENTO/AREIA/BRITA), PREPARO MECÂNICO, ESPESSURA 7CM, COM JUNTA DE DILATAÇÃO EM MADEIRA, INCLUSIVE LANÇAMENTO E ADENSAMENTO	PISO - PISOSM²	1	27,57 R\$	27,57 R\$	
Composição Auxiliar	88262 (SINAPI)	CARPINTEIRO DE FORMAS COM ENCARGOS COMPLEMENTARES	SEDI - SERVIÇOS DIVERSOS	H	0,10 R\$	12,99 R\$	1,30 R\$
Composição Auxiliar	88309 (SINAPI)	PEDREIRO COM ENCARGOS COMPLEMENTARES	SEDI - SERVIÇOS DIVERSOS	H	0,20 R\$	12,99 R\$	2,60 R\$
Composição Auxiliar	88316 (SINAPI)	SERVENTE COM ENCARGOS COMPLEMENTARES	SEDI - SERVIÇOS DIVERSOS	H	0,76 R\$	11,10 R\$	8,44 R\$
Composição Auxiliar	88830 (SINAPI)	BETONEIRA CAPACIDADE NOMINAL DE 400 L, CAPACIDADE DE MISTURA 310 L, MOTOR ELÉTRICO TRIFÁSICO POTÊNCIA DE 2 HP, SEM CARREGADOR - CHP DIURNO. AF_10/2014	CHOR - CUSTOS HORÁRIOS DE MÁQUINAS E EQUIPAMENTOS	CHP	0,05 R\$	0,81 R\$	0,04 R\$
Composição Auxiliar	88831 (SINAPI)	BETONEIRA CAPACIDADE NOMINAL DE 400 L, CAPACIDADE DE MISTURA 310 L, MOTOR ELÉTRICO TRIFÁSICO POTÊNCIA DE 2 HP, SEM CARREGADOR - CHI DIURNO. AF_10/2014	CHOR - CUSTOS HORÁRIOS DE MÁQUINAS E EQUIPAMENTOS	CHI	0,05 R\$	0,26 R\$	0,01 R\$
Insumo da Composição	00000370 (SINAPI)	AREIA MÉDIA - POSTO JAZIDA/FORNECEDOR (SEM FRETE)	Material	M³	0,04 R\$	35,00 R\$	1,52 R\$
Insumo da Composição	00001379 (SINAPI)	CIMENTO PORTLAND COMPOSTO CP II-32	Material	KG	16,03 R\$	0,40 R\$	6,41 R\$
Insumo da Composição	00004505 (SINAPI)	PEÇA DE MADEIRA NATIVA/REGIONAL 1 X 7CM NAO APARELHADA (P/FORMA)	Material	M	2,00 R\$	2,63 R\$	5,26 R\$

[Handwritten signature]
RUBRICADO EM 15/03/2014 ÀS 15:00 HORAS
Pelo Diretor Administrativo
G. E. V. CONSTRUÇÕES LTDA - ME
CNPJ: 22.135.027/0001-24

[Handwritten signature]
RUBRICADO EM 15/03/2014 ÀS 15:00 HORAS
Pelo Diretor Administrativo
G. E. V. CONSTRUÇÕES LTDA - ME
CNPJ: 22.135.027/0001-24

VEGA CONSTRUÇÕES
G.E.V CONSTRUÇÕES LTDA - ME
CNPJ: 22.135.027/0001-24

Insumo da Composição	00004718 (SINAPI)	PEDRA BRITADA N. 2 (19 A 38 MM) POSTO PEDREIRA/FORNECEDOR, SEM FRETE	Material	M³	0,03 R\$	35,00 R\$	1,00 R\$
Insumo da Composição	00004721 (SINAPI)	PEDRA BRITADA N. 1 (9,5 a 19 MM) POSTO PEDREIRA/FORNECEDOR, SEM FRETE	Material	M³	0,03 R\$	35,00 R\$	1,00 R\$
Composição	2.3.1 87519 (SINAPI)	ALVENARIA DE VEDAÇÃO DE BLOCOS CERÂMICOS FURADOS NA HORIZONTAL DE 9X19X19CM (ESPESSURA 9CM) DE PAREDES COM ÁREA LÍQUIDA MAIOR OU IGUAL A 6M² COM VÃOS E ARGAMASSA DE ASSENTAMENTO COM PREPARO EM BETONEIRA. AF_06/2014	PARE - PAREDES/PAINÉIS M²	1	43,95 R\$	43,95 R\$	
Composição Auxiliar	87292 (SINAPI)	ARGAMASSA TRAÇO 1:2:8 (CIMENTO, CAL E AREIA MÉDIA) PARA EMBOÇO/MASSA ÚNICA/ASSENTAMENTO DE ALVENARIA DE VEDAÇÃO, PREPARO MECÂNICO COM BETONEIRA 400 L. AF_06/2014	SEDI - SERVIÇOS DIVERSOS	M³	0,01 R\$	322,60 R\$	3,16 R\$
Composição Auxiliar	88309 (SINAPI)	PEDREIRO COM ENCARGOS COMPLEMENTARES	SEDI - SERVIÇOS DIVERSOS	H	1,55 R\$	12,99 R\$	20,13 R\$
Composição Auxiliar	88316 (SINAPI)	SERVELENTE COM ENCARGOS COMPLEMENTARES	SEDI - SERVIÇOS DIVERSOS	H	0,78 R\$	11,10 R\$	8,60 R\$
Insumo da Composição	00007266 (SINAPI)	BLOCO CERAMICO (ALVENARIA DE VEDACAO), DE 9 X 19 X 19 CM	Material	MIL	0,03 R\$	400,00 R\$	11,32 R\$
Insumo da Composição	00034557 (SINAPI)	TELA DE ACO SOLDADA GALVANIZADA PARA ALVENARIA, FIO 1,20 A 1,70 DE DIAMETRO, MALHA 15 X 15 MM, LARGURA 7,5 CM E COMPRIMENTO 50,0 CM	Material	M	0,42 R\$	1,03 R\$	0,43 R\$
Insumo da Composição	00037395 (SINAPI)	PINO DE ACO COM FURO, HASTE = 27 MM (ACAO DIRETA)	Material	CENTO	0,01 R\$	60,16 R\$	0,30 R\$



[Handwritten signature]

[Handwritten signature]

[Handwritten signature]


[Handwritten signature]

VEGA CONSTRUÇÕES

G.E.V CONSTRUÇÕES LTDA - ME

CNPJ: 22.135.027/0001-24

Composição	2.3.2	87879 (SINAPI)	CHAPISCO APLICADO TANTO EM PILARES E VIGAS DE CONCRETO COMO EM ALVENARIAS DE PAREDES INTERNAS, COM COLHER DE PEDREIRO. ARGAMASSA TRAÇO 1:3 COM PREPARO EM BETONEIRA 400L. AF_06/2014	REVE - REVESTIMENTO E TRATAMENTO DE SUPERFÍCIESM²	1	2,06	R\$	2,06	R\$	1,07
Composição Auxiliar		87313 (SINAPI)	ARGAMASSA TRAÇO 1:3 (CIMENTO E AREIA GROSSA) PARA CHAPISCO CONVENCIONAL, PREPARO MECÂNICO COM BETONEIRA 400 L. AF_06/2014	SEDI - SERVIÇOS DIVERSOS	M³	0,00	R\$	255,08	R\$	1,07
Composição Auxiliar		88309 (SINAPI)	PEDREIRO COM ENCARGOS COMPLEMENTARES	SEDI - SERVIÇOS DIVERSOS	H	0,07	R\$	12,99	R\$	0,91
Composição Auxiliar		88316 (SINAPI)	SERVENTE COM ENCARGOS COMPLEMENTARES	SEDI - SERVIÇOS DIVERSOS	H	0,01	R\$	11,10	R\$	0,08
Composição	2.3.3	87905 (SINAPI)	CHAPISCO APLICADO TANTO EM PILARES E VIGAS DE CONCRETO COMO EM ALVENARIA DE FACHADA COM PRESENÇA DE VÃOS, COM COLHER DE PEDREIRO. ARGAMASSA TRAÇO 1:3 COM PREPARO EM BETONEIRA 400L. AF_06/2014	REVE - REVESTIMENTO E TRATAMENTO DE SUPERFÍCIESM²	1	4,46	R\$	4,46	R\$	
Composição Auxiliar		87313 (SINAPI)	ARGAMASSA TRAÇO 1:3 (CIMENTO E AREIA GROSSA) PARA CHAPISCO CONVENCIONAL, PREPARO MECÂNICO COM BETONEIRA 400 L. AF_06/2014	SEDI - SERVIÇOS DIVERSOS	M³	0,00	R\$	255,08	R\$	1,07
Composição Auxiliar		88309 (SINAPI)	PEDREIRO COM ENCARGOS COMPLEMENTARES	SEDI - SERVIÇOS DIVERSOS	H	0,18	R\$	12,99	R\$	2,38
Composição Auxiliar		88316 (SINAPI)	SERVENTE COM ENCARGOS COMPLEMENTARES	SEDI - SERVIÇOS DIVERSOS	H	0,09	R\$	11,10	R\$	1,01


PREFEITURA MUNICIPAL DE
BOM JARDIM - SP
CPL Nº 288







Jammoulié

VEGA CONSTRUÇÕES

G.E.V CONSTRUÇÕES LTDA - ME

CNPJ: 22.135.027/0001-24

Composição	2.3.4	87531 (SINAPI)	EMBOÇO, PARA RECEBIMENTO DE CERÂMICA, EM ARGAMASSA TRAÇO 1:2:8, PREPARO MECÂNICO COM BETONEIRA 400L, APLICADO MANUALMENTE EM FACES INTERNAS DE PAREDES DE AMBIENTES COM ÁREA ENTRE 5M2 E 10M2, ESPESURA DE 20MM, COM EXECUÇÃO DE TALISCAS. AF_06/2014	REVE - REVESTIMENTO E TRATAMENTO DE SUPERFÍCIESM²	1	19,47 R\$	19,47 R\$	
Composição Auxiliar		87292 (SINAPI)	ARGAMASSA TRAÇO 1:2:8 (CIMENTO, CAL E AREIA MÉDIA) PARA EMBOÇO/MASSA ÚNICA/ASSENTAMENTO DE ALVENARIA DE VEDAÇÃO, PREPARO MECÂNICO COM BETONEIRA 400 L. AF_06/2014	SEDI - SERVIÇOS DIVERSOS	M³	0,04 R\$	322,60 R\$	12,13 R\$
Composição Auxiliar		88309 (SINAPI)	PEDREIRO COM ENCARGOS COMPLEMENTARES	SEDI - SERVIÇOS DIVERSOS	H	0,43 R\$	12,99 R\$	5,59 R\$
Composição Auxiliar		88316 (SINAPI)	SERVENTE COM ENCARGOS COMPLEMENTARES	SEDI - SERVIÇOS DIVERSOS	H	0,16 R\$	11,10 R\$	1,75 R\$
Composição	2.3.5	87775 (SINAPI)	EMBOÇO OU MASSA ÚNICA EM ARGAMASSA TRAÇO 1:2:8, PREPARO MECÂNICO COM BETONEIRA 400 L, APLICADA MANUALMENTE EM PANOS DE FACHADA COM PRESENÇA DE VÃOS, ESPESURA DE 25 MM. AF_06/2014	REVE - REVESTIMENTO E TRATAMENTO DE SUPERFÍCIESM²	1	30,07 R\$	30,07 R\$	
Composição Auxiliar		87292 (SINAPI)	ARGAMASSA TRAÇO 1:2:8 (CIMENTO, CAL E AREIA MÉDIA) PARA EMBOÇO/MASSA ÚNICA/ASSENTAMENTO DE ALVENARIA DE VEDAÇÃO, PREPARO MECÂNICO COM BETONEIRA 400 L. AF_06/2014	SEDI - SERVIÇOS DIVERSOS	M³	0,03 R\$	322,60 R\$	10,13 R\$
Composição Auxiliar		88309 (SINAPI)	PEDREIRO COM ENCARGOS COMPLEMENTARES	SEDI - SERVIÇOS DIVERSOS	H	0,78 R\$	12,99 R\$	10,13 R\$
Composição Auxiliar		88316 (SINAPI)	SERVENTE COM ENCARGOS COMPLEMENTARES	SEDI - SERVIÇOS DIVERSOS	H	0,78 R\$	11,10 R\$	8,66 R\$

[Handwritten signature]

[Handwritten signature]

[Handwritten signature]



AV SARGENTO HERMINIO SAMPAIO, 2036 - SALA 02, SÃO GERARDO CEP: 60.320-150 / FORTALEZA -CE

CELESTINO DE LIMA
CPL Nº 287

VEGA CONSTRUÇÕES

G.E.V CONSTRUÇÕES LTDA - ME

CNPJ: 22.135.027/0001-24

Insumo da Composição	00037411 (SINAPI)	TELA DE AÇO SOLDADA GALVANIZADA/ZINCADA PARA ALVENARIA, FIO D = *1,24 MM, MALHA 25 X 25 MM	Material	M ²	0,14	R\$	8,20	R\$	1,14
Composição	2.3.8	APLICAÇÃO MANUAL DE PINTURA COM TINTA TEXTURIZADA ACRÍLICA EM PAREDES EXTERNAS DE CASAS, UMA COR. AF. 06/2014	PINT - PINTURAS M ²	1	10,53	R\$	10,53	R\$	
Composição Auxiliar	88310 (SINAPI)	PINTOR COM ENCARGOS COMPLEMENTARES	SEDI - SERVIÇOS DIVERSOS	H	0,18	R\$	12,99	R\$	2,29
Composição Auxiliar	88316 (SINAPI)	SERVENTE COM ENCARGOS COMPLEMENTARES	SEDI - SERVIÇOS DIVERSOS	H	0,04	R\$	11,10	R\$	0,49
Insumo da Composição	00038877 (SINAPI)	MASSA PARA TEXTURA LISA DE BASE ACRÍLICA, COR BRANCA, USO INTERNO E EXTERNO	Material	KG	1,94	R\$	4,00	R\$	7,75
Composição	2.4.1	COBERTURA EM TELHA CERAMICA TIPO CANAL, COM ARGAMASSA TRACO 1:3 (CIMENTO E AREIA) E ARAME RECOZIDO	COBE-COBERTURAM ²	1	51,59	R\$	51,59	R\$	
Composição Auxiliar	88316 (SINAPI)	SERVENTE COM ENCARGOS COMPLEMENTARES	SEDI - SERVIÇOS DIVERSOS	H	2,00	R\$	11,10	R\$	22,20
Composição Auxiliar	88323 (SINAPI)	TELHADISTA COM ENCARGOS COMPLEMENTARES	SEDI - SERVIÇOS DIVERSOS	H	1,30	R\$	12,99	R\$	16,89
Composição Auxiliar	88628 (SINAPI)	ARGAMASSA TRACO 1:3 (CIMENTO E AREIA MÉDIA), PREPARO MECÂNICO COM BETONEIRA 400 L. AF. 08/2014	SEDI - SERVIÇOS DIVERSOS	M ³	0,00	R\$	336,67	R\$	1,01
Insumo da Composição	00000337 (SINAPI)	ARAME RECOZIDO 18 BWG, 1,25 MM (0,01 KG/M)	Material	KG	0,03	R\$	7,00	R\$	0,24
Insumo da Composição	00007172 (SINAPI)	SEM PROCESSO DE DESATIVACAO! TELHA CERAMICA TIPO CANAL, DE 1A. QUALIDADE, COM 50 CM (COBERTURA DE *26* TELHAS POR M2) - MILHEIRO	Material	UN	25,00	R\$	0,45	R\$	11,25
Composição	2.4.3	TESOURA COMPLETA EM MASSARANDUBA APARELHADA, PARA TELHADOS COM VAOS DE 9M	COBE-COBERTURAU	1	2500,00	R\$	2.500,00	R\$	
Composição Auxiliar	73488 (SINAPI)	MACARANDUBA APARELHADA 3" X 6"	SEDI - SERVIÇOS DIVERSOS	M	4,50	R\$	50,00	R\$	225,00

SECRETARIA MUNICIPAL DE PLANEJAMENTO Nº 088

[Handwritten Signature]

[Handwritten Signature]

AV SARGENTO HERMINIO SAMPAIO, 2036 - SALA 02, SÃO GERARDO CEP: 60.320-150 / FORTALEZA - CE

VEGA CONSTRUÇÕES

G.E.V CONSTRUÇÕES LTDA - ME

CNPJ: 22.135.027/0001-24

Composição Auxiliar		73489 (SINAPI)	MACARANDUBA APARELHADA DE 3" X 9"	SEDI - SERVIÇOS DIVERSOS	M	23,00	R\$	55,00	R\$	1.265,00
Composição Auxiliar		88239 (SINAPI)	AJUDANTE DE CARPINTEIRO COM ENCARGOS COMPLEMENTARES	SEDI - SERVIÇOS DIVERSOS	H	26,40	R\$	11,10	R\$	293,04
Composição Auxiliar		88262 (SINAPI)	CARPINTEIRO DE FORMAS COM ENCARGOS COMPLEMENTARES	SEDI - SERVIÇOS DIVERSOS	H	52,80	R\$	12,30	R\$	649,44
Insumo da Composição		00005075 (SINAPI)	PREGO POLIDO COM CABECA 18 X 30	Material	KG	2,50	R\$	8,83	R\$	22,08
Insumo da Composição		00010952 (SINAPI)	CANTONEIRA ACO ABAS IGUAIS (QUALQUER BITOLA), E = 1/8 "	Material	KG	11,00	R\$	4,13	R\$	45,43
Composição	2.5.1	73910/005 (SINAPI)	PORTA DE MADEIRA COMPENSADA LISA PARA PINTURA, 80X210X3,5CM, INCLUSO ADUELA 2A, ALIZAR 2A E DOBRADICAS	ESQV - ESQUADRIAS/FER RAGENS/MIDROSU N	1	298,91	R\$	298,91	R\$	
Composição Auxiliar		88261 (SINAPI)	CARPINTEIRO DE ESQUADRIA COM ENCARGOS COMPLEMENTARES	SEDI - SERVIÇOS DIVERSOS	H	2,05	R\$	12,99	R\$	26,63
Composição Auxiliar		88309 (SINAPI)	PEDREIRO COM ENCARGOS COMPLEMENTARES	SEDI - SERVIÇOS DIVERSOS	H	1,40	R\$	12,99	R\$	18,19
Composição Auxiliar		88316 (SINAPI)	SERVEnte COM ENCARGOS COMPLEMENTARES	SEDI - SERVIÇOS DIVERSOS	H	3,45	R\$	11,10	R\$	38,30
Composição Auxiliar		88627 (SINAPI)	ARGAMASSA TRAÇO 1:0,5:4,5 (CIMENTO, CAL E AREIA MÉDIA) PARA ASSENTAMENTO DE ALVENARIA, PREPARO MANUAL_AF_08/2014	SEDI - SERVIÇOS DIVERSOS	M³	0,01	R\$	524,86	R\$	5,25
Insumo da Composição		00000184 (SINAPI)	ADUELA/BATENTE DUPLO/CAIXAO/GRADE CAIXA 13 X 3CM P/ PORTA 0,60 A 1,20 X 2,10M MADEIRA CEDRINHO/PINHO/CANELA OU SIMILAR	Material	JG	1,00	R\$	33,33	R\$	33,33
Insumo da Composição		00002427 (SINAPI)	ITEM PROCESSO DE DESATIVACAO! DOBRADICA LATAO CROMADO 3 X 3" SEM ANEIS	Material	UN	3,00	R\$	16,15	R\$	48,45
Insumo da Composição		00004378 (SINAPI)	ITEM PROCESSO DE DESATIVACAO! PARAFUSO ROSCA SOBERBA ACO ZINC CABECA CHATA FENDA SIMPLES 7 X 65 MM	Material	UN	6,00	R\$	0,42	R\$	2,52



[Handwritten signature]

[Handwritten signature]

[Handwritten signature]

[Handwritten signature]
 PRAZOS DE ENTREGA DE SERVIÇOS
 PRAZOS DE ENTREGA DE MATERIAIS

[Handwritten signature]

AV SARGENTO HERMINIOSAMPAIO, 2036 - SALA 02, SÃO GERARDO CEP: 60.320-150 / FORTALEZA - CE

VEGA CONSTRUÇÕES

G.E.V CONSTRUÇÕES LTDA - ME

CNPJ: 22.135.027/0001-24

Insumo da Composição	00004419 (SINAPI)	PEÇA DE MADEIRA DE LEI NATIVA/REGIONAL 10 X 10 X 3 CM P/ FIXAÇÃO DE ESQUADRIAS OU RODAPE	Material	UN	6,00	R\$	0,82	R\$	4,92
Insumo da Composição	00010555 (SINAPI)	PORTA DE MADEIRA SEMI-OCA, FOLHA LISA PARA PINTURA *80 X 210 X 3.5* CM	Material	UN	1,00	R\$	79,22	R\$	79,22
Insumo da Composição	00020006 (SINAPI)	ALIZAR / GUARNICAO 5 X 2CM MADEIRA CEDRO/IMBUJIA/JEQUITIBA OU SIMILAR	Material	M	10,00	R\$	3,70	R\$	37,00
Insumo da Composição	00020247 (SINAPI)	PREGO DE ACO 15 X 15 C/ CABECA	Material	KG	0,60	R\$	8,50	R\$	5,10
Composição	2.5.3	73937004 (SINAPI) COBOGO DE CONCRETO (ELEMENTO VAZADO), 6X29X29CM, ASSENTADO COM ARGAMASSA TRACO 1:7 (CIMENTO E AREIA)	PARE - PAREDES/PANEIS M²	1	79,31	R\$	79,31		
Composição Auxiliar	87375 (SINAPI)	ARGAMASSA TRAÇO 1:6 (CIMENTO E AREIA MÉDIA) PARA CONTRAPISO, PREPARO MANUAL. AF. 06/2014	SEDI - SERVIÇOS DIVERSOS	M³	0,01	R\$	306,10	R\$	2,69
Composição Auxiliar	88309 (SINAPI)	PEDREIRO COM ENCARGOS COMPLEMENTARES	SEDI - SERVIÇOS DIVERSOS	H	1,00	R\$	12,99	R\$	12,99
Composição Auxiliar	88316 (SINAPI)	SERVENTE COM ENCARGOS COMPLEMENTARES	SEDI - SERVIÇOS DIVERSOS	H	1,00	R\$	11,00	R\$	10,50
Insumo da Composição	00000668 (SINAPI)	ELEMENTO VAZADO DE CONCRETO, QUADRICULADO, 16 FUROS *29 X 29 X 6* CM	Material	UN	11,00	R\$	4,83	R\$	53,13
Composição	2.5.4	74065/003 (SINAPI) PINTURA ESMALTE BRILHANTE PARA MADEIRA, DUAS DEMAOs, SOBRE FUNDO NIVELADOR BRANCO	PINT - PINTURAS/M²	1	15,95	R\$	15,95		
Composição Auxiliar	88310 (SINAPI)	PINTOR COM ENCARGOS COMPLEMENTARES	SEDI - SERVIÇOS DIVERSOS	H	0,40	R\$	12,99	R\$	5,20
Composição Auxiliar	88316 (SINAPI)	SERVENTE COM ENCARGOS COMPLEMENTARES	SEDI - SERVIÇOS DIVERSOS	H	0,35	R\$	11,10	R\$	3,89
Insumo da Composição	00003767 (SINAPI)	LIXA EM FOLHA PARA PAREDE OU MADEIRA, NUMERO 120 (COR VERMELHA)	Material	UN	0,40	R\$	0,55	R\$	0,22
Insumo da Composição	00005318 (SINAPI)	SOLVENTE DILUENTE A BASE DE AGUARRAS	Material	L	0,04	R\$	10,62	R\$	0,42
Insumo da Composição	00006086 (SINAPI)	FUNDO SINTETICO NIVELADOR BRANCO FOSCO PARA MADEIRA	Material	GL	0,06	R\$	61,78	R\$	3,46

AV SARGENTO HERMINIOSAMPAIO, 2036 - SALA 02, SÃO GERARDO CEP: 60.320-150 / FORTALEZA - CE

[Handwritten signature]

[Handwritten signature]


SECRETARIA MUNICIPAL DE PLANEJAMENTO E FINANÇAS

VEGA CONSTRUÇÕES

G.E.V CONSTRUÇÕES LTDA - ME

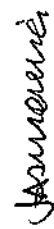
CNPJ: 22.135.027/0001-24

Insumo da Composição	00007292 (SINAPI)	TINTA ESMALTE SINTETICO ALTO BRILHO	Material	L	0,16 R\$	17,30 R\$	2,77 R\$
Composição	2.6.1	LAVATÓRIO LOUÇA BRANCA SUSPENSO, 29,5 X 39CM OU EQUIVALENTE, PADRÃO POPULAR, INCLUSO SIFÃO TIPO GARRAFA EM PVC, VÁLVULA E ENGATE FLEXÍVEL 30CM EM PLÁSTICO E TORNEIRA CROMADA DE MESA, PADRÃO POPULAR - FORNECIMENTO E INSTALAÇÃO. AF_12/2013_P	INHI - INSTALAÇÕES HIDROS SANITÁRIASUN	1	132,01 R\$	132,01 R\$	
Composição Auxiliar	86879 (SINAPI)	VALVULA EM PLÁSTICO 1" PARA PIA, TANQUE OU LAVATÓRIO, COM OU SEM LADRÃO - FORNECIMENTO E INSTALAÇÃO. AF_12/2013	INHI - INSTALAÇÕES HIDROS SANITÁRIAS	UN	1,00 R\$	4,12 R\$	4,12 R\$
Composição Auxiliar	86882 (SINAPI)	SIFÃO DO TIPO GARRAFA EM PVC 1.1/4" - FORNECIMENTO E INSTALAÇÃO. AF_12/2013	INHI - INSTALAÇÕES HIDROS SANITÁRIAS	UN	1,00 R\$	12,48 R\$	12,48 R\$
Composição Auxiliar	86884 (SINAPI)	ENGATE FLEXÍVEL EM PLÁSTICO BRANCO, 1/2" X 30CM - FORNECIMENTO E INSTALAÇÃO. AF_12/2013	INHI - INSTALAÇÕES HIDROS SANITÁRIAS	UN	1,00 R\$	5,08 R\$	5,08 R\$
Composição Auxiliar	86904 (SINAPI)	LAVATÓRIO LOUÇA BRANCA SUSPENSO, 29,5 X 39CM OU EQUIVALENTE, PADRÃO POPULAR - FORNECIMENTO E INSTALAÇÃO. AF_12/2013_P	INHI - INSTALAÇÕES HIDROS SANITÁRIAS	UN	1,00 R\$	71,16 R\$	71,16 R\$
Composição Auxiliar	86906 (SINAPI)	TORNEIRA CROMADA DE MESA, 1/2" OU 3/4", PARA LAVATÓRIO, PADRÃO POPULAR FORNECIMENTO E INSTALAÇÃO. AF_12/2013	INHI - INSTALAÇÕES HIDROS SANITÁRIAS	UN	1,00 R\$	39,16 R\$	39,16 R\$


CPL
FL Nº 291



AV SARGENTO HERMINIO SAMPAIO, 2036 - SALA 02, SÃO GERARDO CEP: 60.320-150 / FORTALEZA - CE



VEGA CONSTRUÇÕES

G.E.V CONSTRUÇÕES LTDA - ME

CNPJ: 22.135.027/0001-24

Composição	2.6.2	6021 (SINAPI)	VASO SANITARIO SIFONADO LOUÇA BRANCA PADRAO POPULAR, COM CONJUNTO PARA FIXAÇÃO PARA VASO SANITÁRIO COM PARAFUSO, ARRUELA E BUCHA - FORNECIMENTO E INSTALACAO	INHI - INSTALAÇÕES HIDROS SANITÁRIASUN	1	173,72	R\$	173,72	
Composição Auxiliar		88248 (SINAPI)	AUXILIAR DE ENCANADOR OU BOMBEIRO HIDRÁULICO COM ENCARGOS COMPLEMENTARES	SEDI - SERVIÇOS DIVERSOS	H	2,00	R\$	11,00	R\$ 22,00
Composição Auxiliar		88267 (SINAPI)	ENCANADOR OU BOMBEIRO HIDRÁULICO COM ENCARGOS COMPLEMENTARES	SEDI - SERVIÇOS DIVERSOS	H	2,10	R\$	12,99	R\$ 27,28
Insumo da Composição		00001380 (SINAPI)	CIMENTO BRANCO	Material	KG	0,20	R\$	2,93	R\$ 0,59
Insumo da Composição		00004384 (SINAPI)	PARAFUSO NIQUELADO COM ACABAMENTO CROMADO PARA FIXAR PEÇA SANITARIA, INCLUI PORCA CEGA, ARRUELA E BUCHA DE NYLON TAMANHO S. 10	Material	UN	2,00	R\$	10,39	R\$ 20,78
Insumo da Composição		00006092 (SINAPI)	ITEM PROCESSO DE DESATIVACAO! JUNTA PLASTICA DE VEDACAO - BISNAGA 250G	Material	KG	0,10	R\$	68,17	R\$ 6,82
Insumo da Composição		00010420 (SINAPI)	BACIA SANITARIA (VASO) CONVENCIONAL DE LOUCA BRANCA	Material	UN	1,00	R\$	96,25	R\$ 96,25
Composição	2.6.5	74125/001 (SINAPI)	ESPELHO CRISTAL ESPESURA 4MM, COM MOLDURA DE MADEIRA	ESQV - ESQUADRIAS/FER RAGENS/MIDROSM	1	338,20	R\$	338,20	
Composição Auxiliar		88239 (SINAPI)	AJUDANTE DE CARPINTEIRO COM ENCARGOS COMPLEMENTARES	SEDI - SERVIÇOS DIVERSOS	H	2,00	R\$	11,10	R\$ 22,20
Composição Auxiliar		88261 (SINAPI)	CARPINTEIRO DE ESQUADRIA COM ENCARGOS COMPLEMENTARES	SEDI - SERVIÇOS DIVERSOS	H	2,00	R\$	12,99	R\$ 25,98
Insumo da Composição		00004375 (SINAPI)	BUCHA S 6	Material	UN	8,00	R\$	0,10	R\$ 0,80
Insumo da Composição		00011059 (SINAPI)	PARAFUSO ROSCA SOBERBA ZINCADO CABECA CHATA FENDA SIMPLES 5,5 X 50 MM (2. ".)	Material	UN	8,00	R\$	0,25	R\$ 2,00

[Handwritten signature]

[Handwritten signature]

[Handwritten signature]

AV SARGENTO HERMINIOSAMPAIO, 2036 - SALA 02, SÃO GERARDO CEP. 60.320-150 / FORTALEZA -CE



VEGA CONSTRUÇÕES
G.E.V CONSTRUÇÕES LTDA - ME
CNPJ: 22.135.027/0001-24

Insumo da Composição	00011186 (SINAPI)	ESPELHO CRISTAL E = 4 MM	Material	M²	1,00 R\$	279,02 R\$	279,02 R\$
Insumo da Composição	00020017 (SINAPI)	ALIZAR / GUARNICAO 5 X 1,5CM MADEIRA CEDRO/IMBUJA/JEQUITIBA OU SIMILAR	Material	M	4,20 R\$	1,95 R\$	8,19 R\$
Composição	2.7.1 89446 (SINAPI)	TUBO, PVC, SOLDÁVEL, DN 25MM, INSTALADO EM PRUMADA DE ÁGUA • FORNECIMENTO E INSTALAÇÃO. AF_12/2014_P	INHI - INSTALAÇÕES HIDROS SANITÁRIASM	1	3,02 R\$	3,02 R\$	
Composição Auxiliar	88248 (SINAPI)	AUXILIAR DE ENCANADOR OU BOMBEIRO HIDRÁULICO COM ENCARGOS COMPLEMENTARES	SEDI - SERVIÇOS DIVERSOS	H	0,02 R\$	12,99 R\$	0,21 R\$
Composição Auxiliar	88267 (SINAPI)	ENCANADOR OU BOMBEIRO HIDRÁULICO COM ENCARGOS COMPLEMENTARES	SEDI - SERVIÇOS DIVERSOS	H	0,02 R\$	12,99 R\$	0,21 R\$
Insumo da Composição	00003767 (SINAPI)	LIXA EM FOLHA PARA PAREDE OU MADEIRA, NUMERO 120 (COR VERMELHA)	Material	UN	0,01 R\$	0,55 R\$	0,00 R\$
Insumo da Composição	00009868 (SINAPI)	TUBO PVC, SOLDÁVEL, DN 25 MM, AGUA FRIA (NBR-5648)	Material	M	1,06 R\$	2,45 R\$	2,60 R\$
Composição	2.7.2 89449 (SINAPI)	TUBO, PVC, SOLDÁVEL, DN 50MM, INSTALADO EM PRUMADA DE ÁGUA • FORNECIMENTO E INSTALAÇÃO. AF_12/2014_P	INHI - INSTALAÇÕES HIDROS SANITÁRIASM	1	10,91 R\$	10,91 R\$	
Composição Auxiliar	88248 (SINAPI)	AUXILIAR DE ENCANADOR OU BOMBEIRO HIDRÁULICO COM ENCARGOS COMPLEMENTARES	SEDI - SERVIÇOS DIVERSOS	H	0,03 R\$	12,99 R\$	0,38 R\$
Composição Auxiliar	88267 (SINAPI)	ENCANADOR OU BOMBEIRO HIDRÁULICO COM ENCARGOS COMPLEMENTARES	SEDI - SERVIÇOS DIVERSOS	H	0,03 R\$	12,99 R\$	0,38 R\$
Insumo da Composição	00003767 (SINAPI)	LIXA EM FOLHA PARA PAREDE OU MADEIRA, NUMERO 120 (COR VERMELHA)	Material	UN	0,01 R\$	0,55 R\$	0,01 R\$
Insumo da Composição	00009875 (SINAPI)	TUBO PVC, SOLDÁVEL, DN 50 MM, PARA AGUA FRIA (NBR-5648)	Material	M	1,06 R\$	9,56 R\$	10,14 R\$



[Handwritten signature]

[Handwritten signature]

[Handwritten signature]
 Eng.º Civil
 R.º 13, nº 133 - J.º 13 - F.º 13 - Ocaucima - CE


[Handwritten signature]

VEGA CONSTRUÇÕES

G.E.V CONSTRUÇÕES LTDA - ME

CNPJ: 22.135.027/0001-24

Composição	2.7.3	74174/001 (SINAPI)	REGISTRO GAVETA 1.1/2" COM CANOPLA ACABAMENTO CROMADO SIMPLES - FORNECIMENTO E INSTALACAO	INHI - INSTALAÇÕES HIDROS SANITÁRIASUN	1	117,50 R\$	117,50 R\$
Composição Auxiliar		88248 (SINAPI)	AUXILIAR DE ENCANADOR OU BOMBEIRO HIDRÁULICO COM ENCARGOS COMPLEMENTARES	SEDI - SERVIÇOS DIVERSOS	H	0,95 R\$	12,99 R\$
Composição Auxiliar		88267 (SINAPI)	ENCANADOR OU BOMBEIRO HIDRÁULICO COM ENCARGOS COMPLEMENTARES	SEDI - SERVIÇOS DIVERSOS	H	0,95 R\$	12,99 R\$
Insumo da Composição		00003146 (SINAPI)	FITA VEDA ROSCA EM ROLOS DE 18 MM X 10 M (L X C)	Material	UN	0,19 R\$	2,37 R\$
Insumo da Composição		00006015 (SINAPI)	REGISTRO GAVETA COM ACABAMENTO E CANOPLA CROMADOS, SIMPLES, BITOLA 1 1/2 & #34; (REF 1509)	Material	UN	1,00 R\$	92,37 R\$
Composição	2.7.4	89714 (SINAPI)	TUBO PVC, SERIE NORMAL, ESGOTO PREDIAL, DN 100 MM, FORNECIDO E INSTALADO EM RAMAL DE DESCARGA OU RAMAL DE ESGOTO SANITÁRIO. AF 12/2014_P	INHI - INSTALAÇÕES HIDROS SANITÁRIASM	1	28,58 R\$	28,58 R\$
Composição Auxiliar		88248 (SINAPI)	AUXILIAR DE ENCANADOR OU BOMBEIRO HIDRÁULICO COM ENCARGOS COMPLEMENTARES	SEDI - SERVIÇOS DIVERSOS	H	0,74 R\$	12,99 R\$
Composição Auxiliar		88267 (SINAPI)	ENCANADOR OU BOMBEIRO HIDRÁULICO COM ENCARGOS COMPLEMENTARES	SEDI - SERVIÇOS DIVERSOS	H	0,74 R\$	12,00 R\$
Insumo da Composição		00000122 (SINAPI)	ADESIVO PLASTICO PARA PVC, FRASCO COM 850 GR	Material	UN	0,04 R\$	32,07 R\$
Insumo da Composição		00003767 (SINAPI)	LIXA EM FOLHA PARA PAREDE OU MADEIRA, NUMERO 120 (COR VERMELHA)	Material	UN	0,25 R\$	0,55 R\$
Insumo da Composição		00009836 (SINAPI)	TUBO PVC SERIE NORMAL, DN 100 MM, PARA ESGOTO PREDIAL (NBR 5688)	Material	M	1,05 R\$	6,80 R\$
Insumo da Composição		00020083 (SINAPI)	SOLUCAO LIMPADORA PARA PVC, FRASCO COM 1000 CM3	Material	UN	0,06 R\$	27,85 R\$
Composição							1,65 R\$



[Handwritten signature]

[Handwritten signature]

AV SARGENTO HERMINIO SAMPAIO, 2036 - SALA 02, SÃO GERARDO CEP: 60.320-160 / FORTALEZA - CE

[Handwritten signature]

VEGA CONSTRUÇÕES
G.E.V CONSTRUÇÕES LTDA - ME
CNPJ: 22.135.027/0001-24

Composição	2.7.5	89711 (SINAPI)	TUBO PVC, SERIE NORMAL, ESGOTO PREDIAL, DN 40 MM, FORNECIDO E INSTALADO EM RAMAL DE DESCARGA OU RAMAL DE ESGOTO SANITÁRIO. AF_12/2014_P	INHI - INSTALAÇÕES HIDROS SANITÁRIASM	1	10,20	R\$	10,20	
Composição Auxiliar		88248 (SINAPI)	AUXILIAR DE ENCANADOR OU BOMBEIRO HIDRÁULICO COM ENCARGOS COMPLEMENTARES	SEDI - SERVIÇOS DIVERSOS	H	0,30	R\$	12,00	R\$ 3,60
Composição Auxiliar		88267 (SINAPI)	ENCANADOR OU BOMBEIRO HIDRÁULICO COM ENCARGOS COMPLEMENTARES	SEDI - SERVIÇOS DIVERSOS	H	0,30	R\$	12,00	R\$ 3,60
Insumo da Composição		00003767 (SINAPI)	LIXA EM FOLHA PARA PAREDE OU MADEIRA, NUMERO 120 (COR VERMELHA)	Material	UN	0,10	R\$	0,55	R\$ 0,06
Insumo da Composição		00009835 (SINAPI)	TUBO PVC SERIE NORMAL, DN 40 MM, PARA ESGOTO PREDIAL (NBR 5688)	Material	M	1,05	R\$	2,80	R\$ 2,94
Composição	2.7.6	89712 (SINAPI)	TUBO PVC, SERIE NORMAL, ESGOTO PREDIAL, DN 50 MM, FORNECIDO E INSTALADO EM RAMAL DE DESCARGA OU RAMAL DE ESGOTO SANITÁRIO. AF_12/2014_P	INHI - INSTALAÇÕES HIDROS SANITÁRIASM	1	15,33	R\$	15,33	
Composição Auxiliar		88248 (SINAPI)	AUXILIAR DE ENCANADOR OU BOMBEIRO HIDRÁULICO COM ENCARGOS COMPLEMENTARES	SEDI - SERVIÇOS DIVERSOS	H	0,38	R\$	12,00	R\$ 4,56
Composição Auxiliar		88267 (SINAPI)	ENCANADOR OU BOMBEIRO HIDRÁULICO COM ENCARGOS COMPLEMENTARES	SEDI - SERVIÇOS DIVERSOS	H	0,38	R\$	12,17	R\$ 4,62
Insumo da Composição		00000122 (SINAPI)	ADESIVO PLASTICO PARA PVC, FRASCO COM 850 GR	Material	UN	0,01	R\$	32,07	R\$ 0,35
Insumo da Composição		00003767 (SINAPI)	LIXA EM FOLHA PARA PAREDE OU MADEIRA, NUMERO 120 (COR VERMELHA)	Material	UN	0,13	R\$	0,55	R\$ 0,07
Insumo da Composição		00009838 (SINAPI)	TUBO PVC SERIE NORMAL, DN 50 MM, PARA ESGOTO PREDIAL (NBR 5688)	Material	M	1,05	R\$	5,03	R\$ 5,28
Insumo da Composição		00020083 (SINAPI)	SOLUCAO LIMPADORA PARA PVC, FRASCO COM 1000 CM3	Material	UN	0,02	R\$	27,85	R\$ 0,145



[Handwritten signature]

[Handwritten signature]

[Handwritten signature]

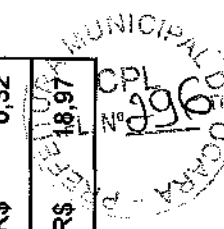
AV SARGENTO HERMINIO SAMPAIO, 2036 - SALA 02, SÃO GERARDO CEP: 60.320-150 / FORTALEZA - CE

VEGA CONSTRUÇÕES

G.E.V CONSTRUÇÕES LTDA - ME

CNPJ: 22.135.027/0001-24

Composição	2.7.7	74104/001 (SINAPI)	CAIXA DE INSPEÇÃO EM ALVENARIA DE TIJOLO MACIÇO 60X60X60CM, REVESTIDA INTERNAMENTE COM BARRA LISA (CIMENTO E AREIA, TRAÇO 1:4) E=2,0CM, COM TAMPA PRÉ-MOLDADA DE CONCRETO E FUNDO DE CONCRETO 15MPA TIPO C - ESCAVAÇÃO E CONFECÇÃO	1	107,35 R\$	107,35 R\$	
Composição Auxiliar		6045 (SINAPI)	CONCRETO FCK=15MPA, PREPARO COM BETONEIRA, SEM LANÇAMENTO	M³	0,02 R\$	245,59 R\$	4,42
Composição Auxiliar		6087 (SINAPI)	TAMPA EM CONCRETO ARMADO 60X60X5CM P/CX INSPECAO/FOSSA SEPTICA	UN	1,00 R\$	19,97 R\$	19,97
Composição Auxiliar		73965/010 (SINAPI)	ESCAVACAO MANUAL DE VALA EM MATERIAL DE 1ª CATEGORIA ATE 1,5M EXCLUINDO ESGOTAMENTO / ESCORAMENTO	M³	0,22 R\$	38,86 R\$	8,39
Composição Auxiliar		87335 (SINAPI)	ARGAMASSA TRAÇO 1:2:8 (CIMENTO, CAL E AREIA MÉDIA) PARA EMBOÇO/MASSA ÚNICA/ASSENTAMENTO DE ALVENARIA DE VEDAÇÃO, PREPARO MECÂNICO COM MISTURADOR DE EIXO HORIZONTAL DE 300 KG. AF_06/2014	M³	0,02 R\$	318,49 R\$	7,26
Composição Auxiliar		88309 (SINAPI)	PEDREIRO COM ENCARGOS COMPLEMENTARES	H	1,90 R\$	12,99 R\$	24,68
Composição Auxiliar		88316 (SINAPI)	SERVENTE COM ENCARGOS COMPLEMENTARES	H	1,65 R\$	11,10 R\$	18,31
Composição Auxiliar		88630 (SINAPI)	ARGAMASSA TRAÇO 1:4 (CIMENTO E AREIA MÉDIA), PREPARO MECÂNICO COM BETONEIRA 400 L. AF_08/2014	M³	0,02 R\$	303,12 R\$	5,00
Insumo da Composição		00001379 (SINAPI)	CIMENTO PORTLAND COMPOSTO CP II-32	KG	0,80 R\$	0,40 R\$	0,32
Insumo da Composição		00007258 (SINAPI)	TIJOLO CERAMICO MACIÇO *5 X 10 X 20* CM	UN	75,89 R\$	0,25 R\$	18,97



[Handwritten signature]

[Handwritten signature]

AV SARGENTO MERMÍNOSANPAICO, 2036 - SALA 02, SÃO GERARDO CEP: 60.320-150 / FORTALEZA - CE


[Handwritten signature]

VEGA CONSTRUÇÕES

G.E.V CONSTRUÇÕES LTDA - ME

CNPJ: 22.135.027/0001-24

Composição	2.7.8	89482 (SINAPI)	CAIXA SIFONADA, PVC, DN 100 X 100 X 50 MM, FORNECIDA E INSTALADA EM RAMAIS DE ENCAMINHAMENTO DE ÁGUA PLUVIAL, AF 12/2014 - P	1	13,89	R\$	13,89	INHI - INSTALAÇÕES HIDROSANITÁRIAS
Composição Auxiliar		88248 (SINAPI)	AUXILIAR DE ENCANADOR OU BOMBEIRO HIDRÁULICO COM ENCARGOS COMPLEMENTARES	H	0,14	R\$	12,99	SEDI - SERVIÇOS DIVERSOS
Composição Auxiliar		88267 (SINAPI)	ENCANADOR OU BOMBEIRO HIDRÁULICO COM ENCARGOS COMPLEMENTARES	H	0,14	R\$	12,99	SEDI - SERVIÇOS DIVERSOS
Insumo da Composição		00000122 (SINAPI)	ADESIVO PLÁSTICO PARA PVC, FRASCO COM 850 GR	UN	0,01	R\$	32,07	Material
Insumo da Composição		00003767 (SINAPI)	LIXA EM FOLHA PARA PAREDE OU MADEIRA, NUMERO 120 (COR VERMELHA)	UN	0,04	R\$	0,55	Material
Insumo da Composição		00005103 (SINAPI)	CAIXA SIFONADA PVC, 100 X 100 X 50 MM, COM GRELHA REDONDA BRANCA	UN	1,00	R\$	8,55	Material
Insumo da Composição		00020078 (SINAPI)	PASTA LUBRIFICANTE PARA USO EM TUBOS DE PVC COM ANEL DE BORRACHA (POTE DE 400* G)	UN	0,02	R\$	11,74	Material
Insumo da Composição		00020083 (SINAPI)	SOLUÇÃO LIMPADORA PARA PVC, FRASCO COM 1000 CM3	UN	0,02	R\$	27,85	Material
Insumo da Composição		00020085 (SINAPI)	ANEL BORRACHA, DN 50 MM, PARA TUBO SERIE REFORCADA ESGOTO PREDIAL	UN	1,00	R\$	0,49	Material
Composição	3.1.1	73907/003 (SINAPI)	CONTRAPISO/LASTRO DE CONCRETO NÃO ESTRUTURAL, E=5CM, PREPARO COM BETONEIRA	1	21,28	R\$	21,28	PISO - PISOSM²
Composição Auxiliar		5652 (SINAPI)	CONCRETO NÃO ESTRUTURAL, CONSUMO 150KG/M3, PREPARO COM BETONEIRA, SEM LANÇAMENTO	M³	0,05	R\$	179,05	FUES - FUNDações E ESTRUTURAS
Composição Auxiliar		88309 (SINAPI)	PEDREIRO COM ENCARGOS COMPLEMENTARES	H	0,35	R\$	12,99	SEDI - SERVIÇOS DIVERSOS
Composição Auxiliar		88316 (SINAPI)	SERVENTE COM ENCARGOS COMPLEMENTARES	H	0,70	R\$	11,10	SEDI - SERVIÇOS DIVERSOS



[Handwritten signature]

[Handwritten signature]

[Handwritten signature]
 Prefeitura Municipal de Fortaleza
 Rua...
 CEP: 60.320-150

[Handwritten signature]

AV SARGENTO HERMINIOSAMPAIO, 2036 - SALA 02, SÃO GERARDO CEP: 60.320-150 / FORTALEZA - CE

VEGA CONSTRUÇÕES

G.E.V CONSTRUÇÕES LTDA - ME

CNPJ: 22.135.027/0001-24

Composição	3.1.2	74079/001 (SINAPI)	PISO CIMENTADO TRACO 1:4 (CIMENTO E AREIA) COM ACABAMENTO LISO ESPESSURA 2,0CM COM JUNTAS PLASTICAS DE DILATAÇÃO E PREPARO MANUAL DA ARGAMASSA	PISO - PISOSM²	1	43,10	R\$	43,10	R\$
Composição Auxiliar		87373 (SINAPI)	ARGAMASSA TRAÇO 1:4 (CIMENTO E AREIA MÉDIA) PARA CONTRAPISO, PREPARO MANUAL. AF. 06/2014	SEDI - SERVIÇOS DIVERSOS	M²	0,02	R\$	354,43	R\$ 7,09
Composição Auxiliar		88309 (SINAPI)	PEDREIRO COM ENCARGOS COMPLEMENTARES	SEDI - SERVIÇOS DIVERSOS	H	1,35	R\$	12,99	R\$ 17,54
Composição Auxiliar		88316 (SINAPI)	SERVENTE COM ENCARGOS COMPLEMENTARES	SEDI - SERVIÇOS DIVERSOS	H	1,35	R\$	11,22	R\$ 15,15
Insumo da Composição		00003671 (SINAPI)	JUNTA PLÁSTICA DE DILATAÇÃO PARA PISOS, COR CINZA, 17 X 3 MM (ALTURA X ESPESSURA)	Material	M	1,36	R\$	2,44	R\$ 3,32
Composição	3.1.4	83693 (SINAPI)	CAIACA EM MEIO FIO	PAVI - PAVIMENTAÇÃO OM²	1	2,16	R\$	2,16	
Composição Auxiliar		88310 (SINAPI)	PINTOR COM ENCARGOS COMPLEMENTARES	SEDI - SERVIÇOS DIVERSOS	H	0,15	R\$	12,99	R\$ 1,95
Composição Auxiliar		88316 (SINAPI)	SERVENTE COM ENCARGOS COMPLEMENTARES	SEDI - SERVIÇOS DIVERSOS	H	0,01	R\$	11,10	R\$ 0,08
Insumo da Composição		00001107 (SINAPI)	CAL VIRGEM	Material	KG	0,30	R\$	0,43	R\$ 0,13
Composição	3.2.1	73965/010 (SINAPI)	ESCAVAÇÃO MANUAL DE VALA EM MATERIAL DE 1ª CATEGORIA ATÉ 1,5M EXCLUINDO ESGOTAMENTO / ESCORAMENTO	MOVT - MOVIMENTO DE TERRAM³	1	35,52	R\$	35,52	
Composição Auxiliar		88316 (SINAPI)	SERVENTE COM ENCARGOS COMPLEMENTARES	SEDI - SERVIÇOS DIVERSOS	H	3,20	R\$	11,10	R\$ 35,52
Composição	3.2.2	6122 (SINAPI)	EMBASAMENTO C/PEDRA ARGAMASSADA UTILIZANDO ARG.CIM/AREIA 1:4	FUES - FUNDAÇÕES E ESTRUTURAS M³	1	267,00	R\$	267,00	

[Handwritten signature]
CNPJ: 22.135.027/0001-24


[Handwritten signature]



[Handwritten signature]

VEGA CONSTRUÇÕES
G.E.V CONSTRUÇÕES LTDA - ME
CNPJ: 22.135.027/0001-24

Composição Auxiliar	87316 (SINAPI)	ARGAMASSA TRAÇO 1:4 (CIMENTO E AREIA GROSSA) PARA CHAPISCO CONVENCIONAL, PREPARO MECÂNICO COM BETONEIRA 400 L. AF_06/2014	SEDI - SERVIÇOS DIVERSOS	M³	0,30 R\$	229,32 R\$	68,80 R\$
Composição Auxiliar	88309 (SINAPI)	PEDREIRO COM ENCARGOS COMPLEMENTARES	SEDI - SERVIÇOS DIVERSOS	H	6,00 R\$	12,99 R\$	77,94 R\$
Composição Auxiliar	88316 (SINAPI)	SERVENTE COM ENCARGOS COMPLEMENTARES	SEDI - SERVIÇOS DIVERSOS	H	6,00 R\$	12,71 R\$	76,26 R\$
Insumo da Composição	00004730 (SINAPI)	PEDRA DE MAO OU PEDRA RACHAO PARA ARRIMO/FUNDACAO (POSTO PEDREIRA/FORNECEDOR, SEM FRETE)	Material	M³	1,10 R\$	40,00 R\$	44,00 R\$
Composição	3.2.3 87511 (SINAPI)	ALVENARIA DE VEDAÇÃO DE BLOCOS CERÂMICOS FURADOS NA HORIZONTAL DE 9X19X19CM (ESPESSURA 9CM) DE PAREDES COM ÁREA LÍQUIDA MENOR QUE 6M² COM VÃOS E ARGAMASSA DE ASSENTAMENTO COM PREPARO EM BETONEIRA. AF_06/2014	PARE - PAREDES/PAINÉIS M²	1	52,57 R\$	52,57 R\$	
Composição Auxiliar	87292 (SINAPI)	ARGAMASSA TRAÇO 1:2:8 (CIMENTO, CAL E AREIA MÉDIA) PARA EMBOÇO/MASSA ÚNICA/ASSENTAMENTO DE ALVENARIA DE VEDAÇÃO, PREPARO MECÂNICO COM BETONEIRA 400 L. AF_06/2014	SEDI - SERVIÇOS DIVERSOS	M³	0,01 R\$	322,60 R\$	3,16 R\$
Composição Auxiliar	88309 (SINAPI)	PEDREIRO COM ENCARGOS COMPLEMENTARES	SEDI - SERVIÇOS DIVERSOS	H	1,98 R\$	12,99 R\$	25,72 R\$
Composição Auxiliar	88316 (SINAPI)	SERVENTE COM ENCARGOS COMPLEMENTARES	SEDI - SERVIÇOS DIVERSOS	H	0,99 R\$	11,10 R\$	10,99 R\$
Insumo da Composição	00007266 (SINAPI)	BLOCO CERAMICO (ALVENARIA DE VEDACAO), DE 9 X 19 X 19 CM	Material	MIL	0,03 R\$	400,00 R\$	11,32 R\$
Insumo da Composição	00034557 (SINAPI)	TELA DE ACO SOLDADA GALVANIZADA PARA ALVENARIA, FIO 1,20 A 1,70 DE DIAMETRO, MALHA 15 X 15 MM, LARGURA 7,5 CM E COMPRIMENTO 50,0 CM	Material	M	0,79 R\$	1,03 R\$	0,81 R\$



[Handwritten signature]

[Handwritten signature]

[Handwritten signature]

[Handwritten signature]

[Handwritten signature]

VEGA CONSTRUÇÕES

G.E.V CONSTRUÇÕES LTDA - ME

CNPJ: 22.135.027/0001-24

Insumo da Composição	00037395 (SINAPI)	PINO DE AÇO COM FURO, HASTE = 27 MM (AÇO DIRETA)	Material	CENTO	0,01	R\$	60,16	R\$	0,57
Composição	3.2.4	74141/003 (SINAPI)	FUES - FUNDAÇÕES E ESTRUTURAS M²	1	86,80	R\$	86,80	R\$	
Composição Auxiliar		6045 (SINAPI)	FUES - FUNDAÇÕES E ESTRUTURAS M³		0,06	R\$	245,59	R\$	13,51
Composição Auxiliar		74157/003 (SINAPI)	FUES - FUNDAÇÕES E ESTRUTURAS M³		0,06	R\$	71,70	R\$	3,94
Composição Auxiliar		88262 (SINAPI)	SEDI - SERVIÇOS DIVERSOS H		0,25	R\$	12,99	R\$	3,25
Composição Auxiliar		88309 (SINAPI)	SEDI - SERVIÇOS DIVERSOS H		0,40	R\$	12,99	R\$	5,20
Composição Auxiliar		88316 (SINAPI)	SEDI - SERVIÇOS DIVERSOS H		0,90	R\$	11,10	R\$	9,99
Insumo da Composição		00003738 (SINAPI)	Material M²		1,00	R\$	40,45	R\$	40,45
Insumo da Composição		00004491 (SINAPI)	Material M		1,10	R\$	4,00	R\$	4,40
Insumo da Composição		00005075 (SINAPI)	Material KG		0,02	R\$	9,31	R\$	0,19
Insumo da Composição		00006189 (SINAPI)	Material M		0,30	R\$	19,58	R\$	5,87



ENCARREGADO DE SERVIÇOS

Jamileia





VEGA CONSTRUÇÕES

G.E.V CONSTRUÇÕES LTDA - ME

CNPJ: 22.135.027/0001-24

Composição	3.2.5	87879 (SINAPI)	CHAPISCO APLICADO TANTO EM PILARES E VIGAS DE CONCRETO COMO EM ALVENARIAS DE PAREDES INTERNAS, COM COLHER DE PEDREIRO. ARGAMASSA TRAÇO 1:3 COM PREPARO EM BETONEIRA 400L. AF_06/2014	REVE - REVESTIMENTO E TRATAMENTO DE SUPERFÍCIESM²	1	2,06	R\$	2,06	R\$
Composição Auxiliar		87313 (SINAPI)	ARGAMASSA TRAÇO 1:3 (CIMENTO E AREIA GROSSA) PARA CHAPISCO CONVENCIONAL, PREPARO MECÂNICO COM BETONEIRA 400 L. AF_06/2014	SEDI - SERVIÇOS DIVERSOS	M²	0,00	R\$	255,08	R\$ 1,07
Composição Auxiliar		88309 (SINAPI)	PEDREIRO COM ENCARGOS COMPLEMENTARES	SEDI - SERVIÇOS DIVERSOS	H	0,07	R\$	12,99	R\$ 0,91
Composição Auxiliar		88316 (SINAPI)	SERVENTE COM ENCARGOS COMPLEMENTARES	SEDI - SERVIÇOS DIVERSOS	H	0,01	R\$	11,10	R\$ 0,08
Composição	3.2.6	87529 (SINAPI)	MASSA ÚNICA, PARA RECEBIMENTO DE PINTURA, EM ARGAMASSA TRAÇO 1:2:8, PREPARO MECÂNICO COM BETONEIRA 400L, APLICADA MANUALMENTE EM FACES INTERNAS DE PAREDES DE AMBIENTES COM ÁREA MENOR QUE 10M2, ESPESSURA DE 20MM, COM EXECUÇÃO DE TALISCAS. AF_06/2014	REVE - REVESTIMENTO E TRATAMENTO DE SUPERFÍCIESM²	1	21,50	R\$	21,50	R\$
Composição Auxiliar		87292 (SINAPI)	ARGAMASSA TRAÇO 1:2:8 (CIMENTO, CAL E AREIA MÉDIA) PARA EMBOÇO/MASSA ÚNICA/ASSENTAMENTO DE ALVENARIA DE VEDAÇÃO, PREPARO MECÂNICO COM BETONEIRA 400 L. AF_06/2014	SEDI - SERVIÇOS DIVERSOS	M³	0,04	R\$	322,60	R\$ 12,90
Composição Auxiliar		88309 (SINAPI)	PEDREIRO COM ENCARGOS COMPLEMENTARES	SEDI - SERVIÇOS DIVERSOS	H	0,50	R\$	12,80	R\$ 6,40
Composição Auxiliar		88316 (SINAPI)	SERVENTE COM ENCARGOS COMPLEMENTARES	SEDI - SERVIÇOS DIVERSOS	H	0,20	R\$	11,00	R\$ 2,20

[Handwritten signature]
CPL Nº 301

[Handwritten signature]

[Handwritten signature]

[Handwritten signature]

AV SARGENTO HERMINIOSAMPAIO, 2036 - SALA 02, SÃO GERARDO CEP: 60.920-150 / FORTALEZA -CE

PREFEITURA MUNICIPAL DE COCAIA

VEGA CONSTRUÇÕES

G.E.V CONSTRUÇÕES LTDA - ME

CNPJ: 22.135.027/0001-24

Composição	3.2.7	73999/001 (SINAPI)	PINTURA A BASE DE CAL E FIXADOR A BASE DE OLEO DE LINHACA, TRES DEMAOS	PINT - PINTURASM²	1	5,09	R\$	5,09	
Composição Auxiliar		88310 (SINAPI)	PINTOR COM ENCARGOS COMPLEMENTARES	SEDI - SERVIÇOS DIVERSOS	H	0,30	R\$	12,99	R\$ 3,90
Composição Auxiliar		88316 (SINAPI)	SERVENTE COM ENCARGOS COMPLEMENTARES	SEDI - SERVIÇOS DIVERSOS	H	0,02	R\$	11,10	R\$ 0,17
Insumo da Composição		00005333 (SINAPI)	OLEO DE LINHACA	Material	L	0,02	R\$	16,14	R\$ 0,36
Insumo da Composição		00011161 (SINAPI)	CAL HIDRATADA P/ PINTURA	Material	KG	0,60	R\$	1,10	R\$ 0,66
Composição	4.1.2	83693 (SINAPI)	CAIACA EM MEIO FIO	PAVI - PAVIMENTAÇÃO M²	1	2,16	R\$	2,16	
Composição Auxiliar		88310 (SINAPI)	PINTOR COM ENCARGOS COMPLEMENTARES	SEDI - SERVIÇOS DIVERSOS	H	0,15	R\$	12,99	R\$ 1,95
Composição Auxiliar		88316 (SINAPI)	SERVENTE COM ENCARGOS COMPLEMENTARES	SEDI - SERVIÇOS DIVERSOS	H	0,01	R\$	11,10	R\$ 0,08
Insumo da Composição		00001107 (SINAPI)	CAL VIRGEM	Material	KG	0,30	R\$	0,43	R\$ 0,13
Composição	4.1.3	73892/002 (SINAPI)	EXECUÇÃO DE PASSEIO (CALÇADA) EM CONCRETO 12 MPA, TRAÇO 1:3:5 (CIMENTO/AREIA/BRITA), PREPARO MECÂNICO, ESPESSURA 7CM, COM JUNTA DE DILATAÇÃO EM MADEIRA, INCLUSO LANÇAMENTO E ADENSAMENTO	PISO - PISOSM²	1	29,00	R\$	29,00	
Composição Auxiliar		88262 (SINAPI)	CARPINTEIRO DE FORMAS COM ENCARGOS COMPLEMENTARES	SEDI - SERVIÇOS DIVERSOS	H	0,10	R\$	12,99	R\$ 1,30
Composição Auxiliar		88309 (SINAPI)	PEDREIRO COM ENCARGOS COMPLEMENTARES	SEDI - SERVIÇOS DIVERSOS	H	0,20	R\$	12,99	R\$ 2,60
Composição Auxiliar		88316 (SINAPI)	SERVENTE COM ENCARGOS COMPLEMENTARES	SEDI - SERVIÇOS DIVERSOS	H	0,76	R\$	11,10	R\$ 8,44

[Handwritten signature]

[Handwritten signature]

[Handwritten signature]



Jasmara

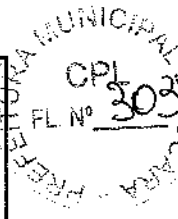
AV SARGENTO HERMINIOSAMPAIO, 2036 - SALA 02, SÃO GERARDO CEP: 60.320-150 / FORTALEZA - CE

VEGA CONSTRUÇÕES

G.E.V CONSTRUÇÕES LTDA - ME

CNPJ: 22.135.027/0001-24

Composição Auxiliar	88830 (SINAPI)	BETONEIRA CAPACIDADE NOMINAL DE 400 L, CAPACIDADE DE MISTURA 310 L, MOTOR ELÉTRICO TRIFÁSICO POTÊNCIA DE 2 HP, SEM CARREGADOR - CHP DIURNO. AF_10/2014	CHOR - CUSTOS HORÁRIOS DE MÁQUINAS E EQUIPAMENTOS	CHP	0,05 R\$	0,81 R\$	0,04 R\$
Composição Auxiliar	88831 (SINAPI)	BETONEIRA CAPACIDADE NOMINAL DE 400 L, CAPACIDADE DE MISTURA 310 L, MOTOR ELÉTRICO TRIFÁSICO POTÊNCIA DE 2 HP, SEM CARREGADOR - CHI DIURNO. AF_10/2014	CHOR - CUSTOS HORÁRIOS DE MÁQUINAS E EQUIPAMENTOS	CHI	0,05 R\$	0,26 R\$	0,01 R\$
Insumo da Composição	00000370 (SINAPI)	AREIA MEDIA - POSTO JAZIDA/FORNECEDOR (SEM FRETE)	Material	M³	0,04 R\$	35,00 R\$	1,52 R\$
Insumo da Composição	00001379 (SINAPI)	CIMENTO PORTLAND COMPOSTO CP II-32	Material	KG	16,03 R\$	0,50 R\$	8,02 R\$
Insumo da Composição	00004505 (SINAPI)	PEÇA DE MADEIRA NATIVA/REGIONAL 1 X 7CM NAO APARELHADA (P/FORMA)	Material	M	2,00 R\$	2,90 R\$	5,80 R\$
Insumo da Composição	00004718 (SINAPI)	PEDRA BRITADA N. 2 (19 A 38 MM) POSTO PEDREIRA/FORNECEDOR, SEM FRETE	Material	M³	0,03 R\$	35,00 R\$	1,00 R\$
Insumo da Composição	00004721 (SINAPI)	PEDRA BRITADA N. 1 (9,5 a 19 MM) POSTO PEDREIRA/FORNECEDOR, SEM FRETE	Material	M³	0,03 R\$	35,00 R\$	1,00 R\$
Composição	4.1.4	BASE DE SOLO CIMENTO 4% MISTURA EM PISTA, COMPACTAÇÃO 100% PROCTOR NORMAL, EXCLUSIVE TRANSPORTE DO SOLO	PAVI - PAVIMENTAÇÃO M³	1	44,00 R\$	44,00 R\$	
Composição Auxiliar	5682 (SINAPI)	ROLO COMPACTADOR VIBRATÓRIO, CILINDRO LISO, AUTO-PROPEL. 80HP, PESO MÁXIMO OPERACIONAL 8,1 T - CHP DIURNO	CHOR - CUSTOS HORÁRIOS DE MÁQUINAS E EQUIPAMENTOS	CHP	0,01 R\$	142,33 R\$	1,89 R\$
Composição Auxiliar	5843 (SINAPI)	TRATOR DE PNEUS, POTÊNCIA 122 CV, TRACÇÃO 4X4, PESO COM LASTRO DE 4.510 KG - CHP DIURNO. AF_06/2014	CHOR - CUSTOS HORÁRIOS DE MÁQUINAS E EQUIPAMENTOS	CHP	0,01 R\$	80,20 R\$	0,78 R\$



[Handwritten signature]

[Handwritten signature]

[Handwritten signature]

[Handwritten signature]


AV SARGENTO HERMINIOSAMPAIO, 2036 - SALA 02, SÃO GERARDO CEP: 60.320-150 / FORTALEZA - CE

VEGA CONSTRUÇÕES

G.E.V CONSTRUÇÕES LTDA - ME

CNPJ: 22.135.027/0001-24

Composição Auxiliar	5845 (SINAPI)	TRATOR DE PNEUS, POTÊNCIA 122 CV, TRACÇÃO 4X4, PESO COM LASTRO DE 4.510 KG - CHI DIURNO. AF_06/2014	CHOR - CUSTOS HORÁRIOS DE MÁQUINAS E EQUIPAMENTOS	CHI	0,00 R\$	21,41 R\$	0,08 R\$
Composição Auxiliar	5886 (SINAPI)	CAMINHAO PIPA FORD F12000 6000L 162CV C/BOMBA GASOLINA - CHP DIURNO	CHOR - CUSTOS HORÁRIOS DE MÁQUINAS E EQUIPAMENTOS	CHP	0,01 R\$	125,76 R\$	0,65 R\$
Composição Auxiliar	5888 (SINAPI)	CAMINHAO PIPA FORD F12000 6000L 162CV C/BOMBA GASOLINA - CHI DIURNO	CHOR - CUSTOS HORÁRIOS DE MÁQUINAS E EQUIPAMENTOS	CHI	0,01 R\$	60,72 R\$	0,49 R\$
Composição Auxiliar	5921 (SINAPI)	GRADE DE DISCO REBOCÁVEL COM 20 DISCOS 24" X 6 MM COM PNEUS PARA TRANSPORTE - CHP DIURNO. AF_06/2014	CHOR - CUSTOS HORÁRIOS DE MÁQUINAS E EQUIPAMENTOS	CHP	0,01 R\$	3,89 R\$	0,04 R\$
Composição Auxiliar	5923 (SINAPI)	GRADE DE DISCO REBOCÁVEL COM 20 DISCOS 24" X 6 MM COM PNEUS PARA TRANSPORTE - CHI DIURNO. AF_06/2014	CHOR - CUSTOS HORÁRIOS DE MÁQUINAS E EQUIPAMENTOS	CHI	0,00 R\$	2,45 R\$	0,01 R\$
Composição Auxiliar	5932 (SINAPI)	MOTONIVELADORA POTÊNCIA BÁSICA LÍQUIDA (PRIMEIRA MARCHA) 125 HP, PESO BRUTO 13032 KG, LARGURA DA LÂMINA DE 3,7 M - CHP DIURNO. AF_06/2014	CHOR - CUSTOS HORÁRIOS DE MÁQUINAS E EQUIPAMENTOS	CHP	0,00 R\$	163,01 R\$	0,67 R\$
Composição Auxiliar	5934 (SINAPI)	MOTONIVELADORA POTÊNCIA BÁSICA LÍQUIDA (PRIMEIRA MARCHA) 125 HP, PESO BRUTO 13032 KG, LARGURA DA LÂMINA DE 3,7 M - CHI DIURNO. AF_06/2014	CHOR - CUSTOS HORÁRIOS DE MÁQUINAS E EQUIPAMENTOS	CHI	0,01 R\$	66,23 R\$	0,61 R\$
Composição Auxiliar	6879 (SINAPI)	ROLO COMPACTADOR DE PNEUS ESTÁTICO, PRESSÃO VARIÁVEL, POTÊNCIA 111 HP, PESO SEM/COM LASTRO 9,5 / 26 T, LARGURA DE TRABALHO 1,90 M - CHP DIURNO. AF_07/2014	CHOR - CUSTOS HORÁRIOS DE MÁQUINAS E EQUIPAMENTOS	CHP	0,00 R\$	123,19 R\$	0,56 R\$



VEGA CONSTRUÇÕES

G.E.V CONSTRUÇÕES LTDA - ME

CNPJ: 22.135.027/0001-24

Composição Auxiliar		6880 (SINAPI)	ROLO COMPACTADOR DE PNEUS ESTÁTICO, PRESSÃO VARIÁVEL, POTÊNCIA 111 HP, PESO SEM/COM LASTRO 9,5 / 26 T, LARGURA DE TRABALHO 1,90 M - CHI DIURNO. AF. 07/2014	CHOR - CUSTOS HORÁRIOS DE MÁQUINAS E EQUIPAMENTOS	CHI	0,01	R\$	56,51	R\$	0,50
Composição Auxiliar		88316 (SINAPI)	SERVENTE COM ENCARGOS COMPLEMENTARES	SEDI - SERVIÇOS DIVERSOS	H	0,32	R\$	11,10	R\$	3,55
Insumo da Composição		00001379 (SINAPI)	CIMENTO PORTLAND COMPOSTO CP II-32	Material	KG	71,00	R\$	0,50	R\$	35,50
Composição	4.2.2	73999/001 (SINAPI)	PINTURA A BASE DE CAL E FIXADOR A BASE DE OLEO DE LINHACA, TRES DEMAOS	PINT - PINTURASM²	1	5,09	R\$	5,09	R\$	
Composição Auxiliar		88310 (SINAPI)	PINTOR COM ENCARGOS COMPLEMENTARES	SEDI - SERVIÇOS DIVERSOS	H	0,30	R\$	12,99	R\$	3,90
Composição Auxiliar		88316 (SINAPI)	SERVENTE COM ENCARGOS COMPLEMENTARES	SEDI - SERVIÇOS DIVERSOS	H	0,02	R\$	11,10	R\$	0,17
Insumo da Composição		00005333 (SINAPI)	OLEO DE LINHACA	Material	L	0,02	R\$	16,14	R\$	0,36
Insumo da Composição		00011161 (SINAPI)	CAL HIDRATADA P/ PINTURA	Material	KG	0,60	R\$	1,10	R\$	0,66
Composição	4.3.1	73965/010 (SINAPI)	ESCAVACAO MANUAL DE VALA EM MATERIAL DE 1ª CATEGORIA ATE 1,5M EXCLUINDO ESGOTAMENTO / ESCORAMENTO	MOVT - MOVIMENTO DE TERRAM³	1	35,52	R\$	35,52	R\$	
Composição Auxiliar		88316 (SINAPI)	SERVENTE COM ENCARGOS COMPLEMENTARES	SEDI - SERVIÇOS DIVERSOS	H	3,20	R\$	11,10	R\$	35,52
Composição	4.3.2	6122 (SINAPI)	EMBASAMENTO C/ PEDRA ARGAMASSADA UTILIZANDO ARG.CIM/AREIA 1:4	FUES - FUNDações E ESTRUTURASM³	1	267,00	R\$	267,00	R\$	
Composição Auxiliar		87316 (SINAPI)	ARGAMASSA TRAÇO 1:4 (CIMENTO E AREIA GROSSA) PARA CHAPISCO CONVENCIONAL, PREPARO MECÂNICO COM BETONEIRA 400 L. AF. 06/2014	SEDI - SERVIÇOS DIVERSOS	M³	0,30	R\$	271,54	R\$	81,46
Composição Auxiliar		88309 (SINAPI)	PEDREIRO COM ENCARGOS COMPLEMENTARES	SEDI - SERVIÇOS DIVERSOS	H	6,00	R\$	12,49	R\$	74,94



[Handwritten signature]

[Handwritten signature]

[Handwritten signature]

VEGA CONSTRUÇÕES
G.E.V CONSTRUÇÕES LTDA - ME
CNPJ: 22.135.027/0001-24

Composição Auxiliar	88316 (SINAPI)	SERVENTE COM ENCARGOS COMPLEMENTARES	SEDI - SERVIÇOS DIVERSOS	H	6,00 R\$	11,10 R\$	66,60 R\$
Insumo da Composição	00004730 (SINAPI)	PEDRA DE MAO OU PEDRA RACHAO PARA ARRIMO/FUNDAÇÃO (POSTO PEDREIRA/FORNECEDOR, SEM FRETE)	Material	M³	1,10 R\$	40,00 R\$	44,00 R\$
Composição	4.3.3 87511 (SINAPI)	ALVENARIA DE VEDAÇÃO DE BLOCOS CERÂMICOS FURADOS NA HORIZONTAL DE 9X19X19CM (ESPESSURA 9CM) DE PAREDES COM ÁREA LÍQUIDA MENOR QUE 6M² COM VÃOS E ARGAMASSA DE ASSENTAMENTO COM PREPARO EM BETONEIRA. AF_06/2014	PARE - PAREDES/PAINÉIS M²	1	52,57 R\$	52,57 R\$	
Composição Auxiliar	87292 (SINAPI)	ARGAMASSA TRAÇO 1:2:8 (CIMENTO, CAL E AREIA MÉDIA) PARA EMBOÇO/MASSA ÚNICA/ASSENTAMENTO DE ALVENARIA DE VEDAÇÃO, PREPARO MECÂNICO COM BETONEIRA 400 L. AF_06/2014	SEDI - SERVIÇOS DIVERSOS	M³	0,01 R\$	322,60 R\$	3,16 R\$
Composição Auxiliar	88309 (SINAPI)	PEDREIRO COM ENCARGOS COMPLEMENTARES	SEDI - SERVIÇOS DIVERSOS	H	1,98 R\$	12,99 R\$	25,72 R\$
Composição Auxiliar	88316 (SINAPI)	SERVENTE COM ENCARGOS COMPLEMENTARES	SEDI - SERVIÇOS DIVERSOS	H	0,99 R\$	11,10 R\$	10,99 R\$
Insumo da Composição	00007266 (SINAPI)	BLOCO CERÂMICO (ALVENARIA DE VEDACAO), DE 9 X 19 X 19 CM	Material	MIL	0,03 R\$	400,00 R\$	11,32 R\$
Insumo da Composição	00034657 (SINAPI)	TELA DE ACO SOLDADA GALVANIZADA PARA ALVENARIA, FIO 1,20 A 1,70 DE DIAMETRO, MALHA 15 X 15 MM, LARGURA 7,5 CM E COMPRIMENTO 50,0 CM	Material	M	0,79 R\$	1,03 R\$	0,81 R\$
Insumo da Composição	00037395 (SINAPI)	PINO DE ACO COM FURO, HASTE = 27 MM (AÇAO DIRETA)	Material	CENTO	0,01 R\$	60,16 R\$	0,57 R\$



[Handwritten signature]

[Handwritten signature]

[Handwritten signature]

[Handwritten signature]


[Handwritten signature]

VEGA CONSTRUÇÕES

G.E.V CONSTRUÇÕES LTDA - ME

CNPJ: 22.135.027/0001-24

Composição	4.3.4	74141/002 (SINAPI)	LAJE PRE-MOLD BETA 12 P/3,5KN/M2 VAO 4,1M INCL VIGOTAS TIJOS ARMADU-RA NEGATIVA CAPEAMENTO 3CM CONCRETO 15MPA ESCORAMENTO MATERIAIS E MAO DE OBRA.	FUES - FUNDACOES E ESTRUTURASM²	1	68,19	R\$	68,19	R\$
Composição Auxiliar		6045 (SINAPI)	CONCRETO FCK=15MPA, PREPARO COM BETONEIRA, SEM LANCAMENTO	FUES - FUNDACOES E ESTRUTURAS	M³	0,05	R\$	245,59	R\$ 11,05
Composição Auxiliar		74157/003 (SINAPI)	LANCAMENTO/APLICACAO MANUAL DE CONCRETO EM ESTRUTURAS	FUES - FUNDACOES E ESTRUTURAS	M³	0,05	R\$	71,70	R\$ 3,23
Composição Auxiliar		88262 (SINAPI)	CARPINTEIRO DE FORMAS COM ENCARGOS COMPLEMENTARES	SEDI - SERVIÇOS DIVERSOS	H	0,19	R\$	12,99	R\$ 2,47
Composição Auxiliar		88309 (SINAPI)	PEDREIRO COM ENCARGOS COMPLEMENTARES	SEDI - SERVIÇOS DIVERSOS	H	0,35	R\$	12,99	R\$ 4,55
Composição Auxiliar		88316 (SINAPI)	SERVENTE COM ENCARGOS COMPLEMENTARES	SEDI - SERVIÇOS DIVERSOS	H	0,85	R\$	11,10	R\$ 9,43
Insumo da Composição		00003747 (SINAPI)	LAJE PRE-MOLDADA DE PISO CONVENCIONAL SOBRECARGA 350KG/M2 VAO ATE 3,50M	Material	M²	1,00	R\$	28,00	R\$ 28,00
Insumo da Composição		00004491 (SINAPI)	PECA DE MADEIRA NATIVA / REGIONAL 7,5 X 7,5CM (3X3) NAO APARELHADA (P/FORMA)	Material	M	1,10	R\$	4,00	R\$ 4,40
Insumo da Composição		00005075 (SINAPI)	PREGO POLIDO COM CABECA 18 X 30	Material	KG	0,02	R\$	9,31	R\$ 0,19
Insumo da Composição		00006189 (SINAPI)	TABUA MADEIRA 2A QUALIDADE 2,5 X 30,0CM (1 X 12") NAO APARELHADA	Material	M	0,30	R\$	19,58	R\$ 5,87
Composição	4.3.5	87879 (SINAPI)	CHAPISCO APLICADO TANTO EM PILARES E VIGAS DE CONCRETO COMO EM ALVENARIAS DE PAREDES INTERNAS, COM COLHER DE PEDREIRO. ARGAMASSA TRACO 1:3 COM PREPARO EM BETONEIRA 400L. AF_06/2014	REVE - REVESTIMENTO E TRATAMENTO DE SUPERFÍCIESM²	1	2,06	R\$	2,06	R\$ 2,06



[Handwritten signature]

[Handwritten mark]


[Handwritten signature]

[Handwritten signature]

AV SARGENTO HERMINIOSAMPAIO, 2036 - SALA 02, SÃO GERARDO CEP: 60.320-150 / FORTALEZA -CE

VEGA CONSTRUÇÕES
G.E.V CONSTRUÇÕES LTDA - ME
CNPJ: 22.135.027/0001-24

Composição Auxiliar	87313 (SINAPI)	ARGAMASSA TRAÇO 1:3 (CIMENTO E AREIA GROSSA) PARA CHAPISCO CONVENCIONAL, PREPARO MECÂNICO COM BETONEIRA 400 L. AF_06/2014	SEDI - SERVIÇOS DIVERSOS	M³	0,00 R\$	255,08 R\$	1,07 R\$
Composição Auxiliar	88309 (SINAPI)	PEDREIRO COM ENCARGOS COMPLEMENTARES	SEDI - SERVIÇOS DIVERSOS	H	0,07 R\$	12,99 R\$	0,91 R\$
Composição Auxiliar	88316 (SINAPI)	SERVENTE COM ENCARGOS COMPLEMENTARES	SEDI - SERVIÇOS DIVERSOS	H	0,01 R\$	11,10 R\$	0,08 R\$
Composição	4.3.6	4.3.6 87529 (SINAPI) MASSA ÚNICA, PARA RECEBIMENTO DE PINTURA, EM ARGAMASSA TRAÇO 1:2:8, PREPARO MECÂNICO COM BETONEIRA 400L, APLICADA MANUALMENTE EM FACES INTERNAS DE PAREDES DE AMBIENTES COM ÁREA MENOR QUE 10M2, ESPESURA DE 20MM, COM EXECUÇÃO DE TALISCAS. AF_06/2014	REVE - REVESTIMENTO E TRATAMENTO DE SUPERFÍCIESM²	1	51,50 R\$	51,50 R\$	
Composição Auxiliar	87292 (SINAPI)	ARGAMASSA TRAÇO 1:2:8 (CIMENTO, CAL E AREIA MÉDIA) PARA EMBOÇO/MASSA ÚNICA/ASSENTAMENTO DE ALVENARIA DE VEDAÇÃO, PREPARO MECÂNICO COM BETONEIRA 400 L. AF_06/2014	SEDI - SERVIÇOS DIVERSOS	M³	0,08 R\$	550,00 R\$	44,00 R\$
Composição Auxiliar	88309 (SINAPI)	PEDREIRO COM ENCARGOS COMPLEMENTARES	SEDI - SERVIÇOS DIVERSOS	H	0,47 R\$	12,99 R\$	6,11 R\$
Composição Auxiliar	88316 (SINAPI)	SERVENTE COM ENCARGOS COMPLEMENTARES	SEDI - SERVIÇOS DIVERSOS	H	0,17 R\$	11,00 R\$	1,88 R\$
Composição	4.3.7	4.3.7 73999/001 (SINAPI) PINTURA A BASE DE CAL E FIXADOR A BASE DE OLEO DE LINHACA, TRES DEMAOS	PINT - PINTURASM²	1	5,09 R\$	5,09 R\$	
Composição Auxiliar	88310 (SINAPI)	PINTOR COM ENCARGOS COMPLEMENTARES	SEDI - SERVIÇOS DIVERSOS	H	0,30 R\$	12,99 R\$	3,90 R\$
Composição Auxiliar	88316 (SINAPI)	SERVENTE COM ENCARGOS COMPLEMENTARES	SEDI - SERVIÇOS DIVERSOS	H	0,02 R\$	11,10 R\$	0,17 R\$
Insunmo da Composição	00005333 (SINAPI)	OLEO DE LINHACA	Material	L	0,02 R\$	16,14 R\$	0,36 R\$



[Handwritten signature]

[Handwritten signature]

[Handwritten signature]

[Handwritten signature]


[Handwritten signature]

VEGA CONSTRUÇÕES

G.E.V CONSTRUÇÕES LTDA - ME

CNPJ: 22.135.027/0001-24

Insumo da Composição	00011161 (SINAPI)	CAL HIDRATADA P/ PINTURA	Material	KG	R\$	1,10	R\$	0,66
Composição	4.4.1	CONCRETO FCK=15MPA, PREPARO COM BETONEIRA, SEM LANÇAMENTO	FUES - FUNDações E ESTRUTURAS ^M	1	R\$ 285,00	285,00	R\$	
Composição Auxiliar	88316 (SINAPI)	SERVENTE COM ENCARGOS COMPLEMENTARES	SEDI - SERVIÇOS DIVERSOS	H	R\$ 6,00	12,78	R\$	76,68
Composição Auxiliar	88830 (SINAPI)	BETONEIRA CAPACIDADE NOMINAL DE 400 L, CAPACIDADE DE MISTURA 310 L, MOTOR ELÉTRICO TRIFÁSICO POTÊNCIA DE 2 HP, SEM CARREGADOR - CHP DIURNO. AF_10/2014	CHOR - CUSTOS HORÁRIOS DE MÁQUINAS E EQUIPAMENTOS	CHP	R\$ 0,71	0,81	R\$	0,58
Insumo da Composição	0000367 (SINAPI)	AREIA GROSSA - POSTO JAZIDA/FORNECEDOR (SEM FRETE)	Material	M ³	R\$ 0,91	35,00	R\$	31,94
Insumo da Composição	00001379 (SINAPI)	CIMENTO PORTLAND COMPOSTO CP II-32	Material	KG	R\$ 293,00	0,50	R\$	146,50
Insumo da Composição	00004718 (SINAPI)	PEDRA BRITADA N. 2 (19 A 38 MM) POSTO PEDREIRA/FORNECEDOR, SEM FRETE	Material	M ³	R\$ 0,63	35,00	R\$	21,95
Insumo da Composição	00004721 (SINAPI)	PEDRA BRITADA N. 1 (9,5 a 19 MM) POSTO PEDREIRA/FORNECEDOR, SEM FRETE	Material	M ³	R\$ 0,21	35,00	R\$	7,32
Composição	4.4.2	FORMA PARA ESTRUTURAS DE CONCRETO (PILAR, VIGA E LAJE) EM CHAPA DE MADEIRA COMPENSADA RESINADA, DE 1,10 X 2,20, ESPESSURA = 12 MM, 05 UTILIZACOES. (FABRICACAO, MONTAGEM E DESMONTAGEM)	FUES - FUNDações E ESTRUTURAS ^M	1	R\$ 27,41	27,41	R\$	
Composição Auxiliar	88239 (SINAPI)	AJUDANTE DE CARPINTEIRO COM ENCARGOS COMPLEMENTARES	SEDI - SERVIÇOS DIVERSOS	H	R\$ 0,19	11,10	R\$	2,11
Composição Auxiliar	88262 (SINAPI)	CARPINTEIRO DE FORMAS COM ENCARGOS COMPLEMENTARES	SEDI - SERVIÇOS DIVERSOS	H	R\$ 0,75	12,99	R\$	9,74
Insumo da Composição	00001357 (SINAPI)	CHAPA DE MADEIRA COMPENSADA RESINADA PARA FORMA DE CONCRETO, DE *2,2 X 1,1* M. E = 12 MM	Material	UNI	R\$ 0,11	42,51	R\$	4,85



[Handwritten signature]

[Handwritten signature]

[Handwritten signature]

[Handwritten signature]

AV SARGENTO HERMINIOSAIPAIO, 2056 - SALA 02. SÃO GERARDO CEP: 60.320-150 / FORTALEZA - CE


CREA: 065/1745 - JERTT

VEGA CONSTRUÇÕES

G.E.V CONSTRUÇÕES LTDA - ME

CNPJ: 22.135.027/0001-24

Insumo da Composição	00002692 (SINAPI)	DESMOLDANTE PROTETOR PARA FORMAS DE MADEIRA, DE BASE OLEOSA EMULSIONADA EM AGUA	Material	L	0,01 R\$	4,56 R\$	0,03 R\$
Insumo da Composição	00004491 (SINAPI)	PEÇA DE MADEIRA NATIVA / REGIONAL 7,5 X 7,5CM (3X3) NÃO APARELHADA (P/FORMA)	Material	M	0,68 R\$	4,00 R\$	2,72 R\$
Insumo da Composição	00004506 (SINAPI)	ITEM PROCESSO DE DESATIVACAO/ PEÇA DE MADEIRANATIVA/REGIONAL 2,5 X 10CM (1X4") NÃO APARELHADA (SARRAFO-P/FORMA)	Material	M	0,36 R\$	4,13 R\$	1,49 R\$
Insumo da Composição	00005068 (SINAPI)	PREGO POLIDO COM CABECA 17 X 21	Material	KG	0,26 R\$	9,83 R\$	2,56 R\$
Insumo da Composição	00006189 (SINAPI)	TABUA MADEIRA 2A QUALIDADE 2,5 X 30,0CM (1 X 12") NÃO APARELHADA	Material	M	0,20 R\$	19,58 R\$	3,92 R\$
Composição	4.4.3	73990/001 (SINAPI)	FUES - FUNDACOES E ESTRUTURASUN	1	471,00 R\$	471,00 R\$	
Composição Auxiliar		88245 (SINAPI)	SEDI - SERVIÇOS DIVERSOS	H	7,00 R\$	12,99 R\$	90,93 R\$
Composição Auxiliar		88316 (SINAPI)	SEDI - SERVIÇOS DIVERSOS	H	7,00 R\$	11,10 R\$	77,70 R\$
Insumo da Composição	00000027 (SINAPI)	ACO CA-50, 16,0 MM, VERGALHAO	Material	KG	55,00 R\$	3,54 R\$	194,70 R\$
Insumo da Composição	00000033 (SINAPI)	ACO CA-50, 8,0 MM, VERGALHAO	Material	KG	22,00 R\$	4,10 R\$	90,20 R\$
Insumo da Composição	00000337 (SINAPI)	ARAME RECOZIDO 18 BWG, 1,25 MM (0,01 KG/M)	Material	KG	2,50 R\$	7,00 R\$	17,50 R\$
Composição	4.4.4	74157/003 (SINAPI)	FUES - FUNDACOES E ESTRUTURASMº	1	66,14 R\$	66,14 R\$	
Composição Auxiliar		88309 (SINAPI)	SEDI - SERVIÇOS DIVERSOS	H	1,65 R\$	12,99 R\$	21,43 R\$
Composição Auxiliar		88316 (SINAPI)	SEDI - SERVIÇOS DIVERSOS	H	4,00 R\$	11,10 R\$	44,40 R\$
Insumo da Composição	00010485 (SINAPI)	VIBRADOR DE IMERSAO C/ MOTOR ELETRICO 2HP MONOFASICO QUALQUER DIAM C/ MANGOTE	Equipamento	H	0,30 R\$	1,02 R\$	0,31 R\$



[Handwritten signature]

[Handwritten signature]

[Handwritten signature]
CARGO: *[Handwritten]*
EMPRESA: *[Handwritten]*

VEGA CONSTRUÇÕES
G.E.V CONSTRUÇÕES LTDA - ME
CNPJ: 22.135.027/0001-24

Composição	4.4.5	74072/003 (SINAPI)	CORRIMAO EM TUBO ACO GALVANIZADO 1 1/4" COM BRACADEIRA	ESQV - ESQUADRIAS/FER RAGENS/VIDROSIM	1	57,91	R\$	57,91	R\$
Composição Auxiliar		88316 (SINAPI)	SERVENTE COM ENCARGOS COMPLEMENTARES	SEDI - SERVIÇOS DIVERSOS	H	3,30	R\$	11,00	R\$ 36,30
Composição Auxiliar		88631 (SINAPI)	ARGAMASSA TRAÇO 1:4 (CIMENTO E AREIA MÉDIA), PREPARO MANUAL. AF 06/2014	SEDI - SERVIÇOS DIVERSOS	M ³	0,00	R\$	483,56	R\$ 1,45
Insumo da Composição		00004371 (SINAPI)	SEM PROCESSO DE DESATIVACAO! BRACADEIRA C/ PARAFUSO D = 1 1/4"	Material	UN	2,00	R\$	2,58	R\$ 5,16
Insumo da Composição		00007698 (SINAPI)	TUBO ACO GALV C/ COSTURA DIN 2440/NBR 5580 CLASSE MEDIA DN 1.1/4" (32MM) E=3,25MM - 3,14KG/M	Material	M	1,00	R\$	15,00	R\$ 15,00
Composição	5.1.1	83419 (SINAPI)	CABO DE COBRE ISOLAMENTO TERMOPLASTICO 0,6/1KV 6MM2 ANTI-CHAMA - FORNECIMENTO E INSTALACAO	INEL - INSTALACAO ELÉTRICA/ELETRIFICACAO E ILUMINACAO EXTERNAM	1	4,82	R\$	4,82	
Composição Auxiliar		88247 (SINAPI)	AUXILIAR DE ELETRICISTA COM ENCARGOS COMPLEMENTARES	SEDI - SERVIÇOS DIVERSOS	H	0,07	R\$	15,82	R\$ 1,11
Composição Auxiliar		88264 (SINAPI)	ELETRICISTA COM ENCARGOS COMPLEMENTARES	SEDI - SERVIÇOS DIVERSOS	H	0,07	R\$	12,99	R\$ 0,91
Insumo da Composição		00000994 (SINAPI)	CABO DE COBRE ISOLAMENTO ANTI-CHAMA 0,6/1KV 6MM2 (1 CONDUTOR) TP SINTENAX PIRELLI OU EQUIV	Material	M	1,00	R\$	2,79	R\$ 2,79
Insumo da Composição		00021127 (SINAPI)	FITA ISOLANTE ADESIVA ANTI-CHAMA EM ROLOS 19MM X 5M	Material	UN	0,01	R\$	1,63	R\$ 0,01
Composição	5.1.2	72934 (SINAPI)	ELETRODUTO DE PVC FLEXIVEL CORRUGADO DN 20MM (3/4") FORNECIMENTO E INSTALACAO	INEL - INSTALACAO ELÉTRICA/ELETRIFICACAO E ILUMINACAO EXTERNAM	1	4,46	R\$	4,46	



[Handwritten signature]

[Handwritten signature]

[Handwritten signature]

Eng.º
 CREA: 063/714E - CE

[Handwritten signature]

AV SARGENTO HERMINIOSAMPAIO, 2036 - SALA 02, SÃO GERARDO CEP: 60.320-150 / FORTALEZA - CE

VEGA CONSTRUÇÕES

G.E.V CONSTRUÇÕES LTDA - ME

CNPJ: 22.135.027/0001-24

Composição Auxiliar	88247 (SINAPI)	AUXILIAR DE ELETRICISTA COM ENCARGOS COMPLEMENTARES	SEDI - SERVIÇOS DIVERSOS	H	0,12	R\$	15,82	R\$	1,90
Composição Auxiliar	88264 (SINAPI)	ELETRICISTA COM ENCARGOS COMPLEMENTARES	SEDI - SERVIÇOS DIVERSOS	H	0,12 <th>R\$</th> <th>12,99</th> <th>R\$</th> <th>1,56</th>	R\$	12,99	R\$	1,56
Insumo da Composição	00002689 (SINAPI)	ELETRODUTO PVC FLEXIVEL CORRUGADO 20MM TIPO TIGREFLEX OU EQUIV	Material	M	1,00 <th>R\$</th> <th>1,00</th> <th>R\$</th> <th>1,00</th>	R\$	1,00	R\$	1,00
Composição	5.1.3	ELETRODUTO DE PVC FLEXIVEL CORRUGADO DN 25MM (1") FORNECIMENTO E INSTALACAO	INEL - INSTALAÇÃO ELÉTRICA/ELETRIFICAÇÃO E ILUMINAÇÃO EXTERNAM	1	5,60 <th>R\$</th> <th>5,60</th> <td></td> <td></td>	R\$	5,60		
Composição Auxiliar	88247 (SINAPI)	AUXILIAR DE ELETRICISTA COM ENCARGOS COMPLEMENTARES	SEDI - SERVIÇOS DIVERSOS	H	0,15 <th>R\$</th> <th>15,82</th> <th>R\$</th> <th>2,37</th>	R\$	15,82	R\$	2,37
Composição Auxiliar	88264 (SINAPI)	ELETRICISTA COM ENCARGOS COMPLEMENTARES	SEDI - SERVIÇOS DIVERSOS	H	0,15 <th>R\$</th> <th>12,99</th> <th>R\$</th> <th>1,95</th>	R\$	12,99	R\$	1,95
Insumo da Composição	00002688 (SINAPI)	ELETRODUTO PVC FLEXIVEL CORRUGADO 25MM TIPO TIGREFLEX OU EQUIV	Material	M	1,00 <th>R\$</th> <th>1,28</th> <th>R\$</th> <th>1,28</th>	R\$	1,28	R\$	1,28
Composição	5.1.4	ELETRODUTO DE PVC RIGIDO ROSCAVEL DN 20MM (3/4") INCL CONEXOES, FORNECIMENTO E INSTALACAO	INEL - INSTALAÇÃO ELÉTRICA/ELETRIFICAÇÃO E ILUMINAÇÃO EXTERNAM	1	10,20 <th>R\$</th> <th>10,20</th> <td></td> <td></td>	R\$	10,20		
Composição Auxiliar	88247 (SINAPI)	AUXILIAR DE ELETRICISTA COM ENCARGOS COMPLEMENTARES	SEDI - SERVIÇOS DIVERSOS	H	0,30 <th>R\$</th> <th>14,00</th> <th>R\$</th> <th>4,20</th>	R\$	14,00	R\$	4,20
Composição Auxiliar	88264 (SINAPI)	ELETRICISTA COM ENCARGOS COMPLEMENTARES	SEDI - SERVIÇOS DIVERSOS	H	0,30 <th>R\$</th> <th>12,00</th> <th>R\$</th> <th>3,60</th>	R\$	12,00	R\$	3,60
Insumo da Composição	00002674 (SINAPI)	ELETRODUTO DE PVC ROSCÁVEL DE 3/4, SEM LUVA	Material	M	1,10 <th>R\$</th> <th>2,18</th> <th>R\$</th> <th>2,40</th>	R\$	2,18	R\$	2,40

Assinatura

AV SARGENTO HERMINIOSAMPAIO, 2036 - SALA 02, SÃO GERARDO CEP: 60.320-150 / FORTALEZA -CE



VEGA CONSTRUÇÕES

G.E.V CONSTRUÇÕES LTDA - ME

CNPJ: 22.135.027/0001-24

Composição	5.1.5	74252/001 (SINAPI)	ELETRODUTO DE PVC RIGIDO ROSCAVEL DN 25MM (1") INCL CONEXOES, FORNECIMENTO E INSTALACAO	INEL - INSTALACAO ELÉTRICA/ELETRIFICACAO E ILUMINACAO EXTERNAM	1	11,46 R\$	11,46 R\$	
Composição Auxiliar		88247 (SINAPI)	AUXILIAR DE ELETRICISTA COM ENCARGOS COMPLEMENTARES	SEDI - SERVIÇOS DIVERSOS	H	0,30 R\$	14,20 R\$	4,26
Composição Auxiliar		88264 (SINAPI)	ELETRICISTA COM ENCARGOS COMPLEMENTARES	SEDI - SERVIÇOS DIVERSOS	H	0,30 R\$	13,00 R\$	3,90
Insumo da Composição		00002685 (SINAPI)	ELETRODUTO DE PVC ROSCAVEL DE 1, SEM LUVAS	Material	M	1,10 R\$	3,00 R\$	3,30
Composição	5.1.5	83447 (SINAPI)	CAIXA DE PASSAGEM 40X40X50 FUNDO BRITA COM TAMPA	INEL - INSTALACAO ELÉTRICA/ELETRIFICACAO E ILUMINACAO EXTERNAM	1	117,00 R\$	117,00 R\$	
Composição Auxiliar		88309 (SINAPI)	PEDREIRO COM ENCARGOS COMPLEMENTARES	SEDI - SERVIÇOS DIVERSOS	H	2,42 R\$	12,99 R\$	31,44
Composição Auxiliar		88316 (SINAPI)	SERVENTE COM ENCARGOS COMPLEMENTARES	SEDI - SERVIÇOS DIVERSOS	H	4,10 R\$	11,16 R\$	45,76
Insumo da Composição		00000039 (SINAPI)	ACO CA-60, 5,0 MM, VERGALHAO	Material	KG	0,56 R\$	3,49 R\$	1,95
Insumo da Composição		00000367 (SINAPI)	AREIA GROSSA - POSTO JAZIDA/FORNECEDOR (SEM FRETE)	Material	M³	0,01 R\$	35,00 R\$	0,18
Insumo da Composição		00000370 (SINAPI)	AREIA MEDIA - POSTO JAZIDA/FORNECEDOR (SEM FRETE)	Material	M³	0,07 R\$	35,00 R\$	2,45
Insumo da Composição		00001106 (SINAPI)	CAL HIDRATADA, DE 1A. QUALIDADE, PARA ARGAMASSA	Material	KG	5,78 R\$	0,73 R\$	4,22
Insumo da Composição		00001358 (SINAPI)	CHAPA DE MADEIRA COMPENSADA RESINADA PARA FORMA DE CONCRETO, DE 2,2 X 1,1* M, E = 17 MM	Material	M²	0,08 R\$	21,88 R\$	1,75
Insumo da Composição		00001379 (SINAPI)	CIMENTO PORTLAND COMPOSTO CP II-32	Material	KG	16,47 R\$	0,40 R\$	6,59



[Handwritten signature]

[Handwritten signature]

[Handwritten signature]
PREFEITO MUNICIPAL DE FORTALEZA - CE

AV SARGENTO HERMINIO SAMPAIO, 2036 - SALA 02, SÃO GERARDO CEP: 80.320-150 / FORTALEZA - CE

VEGA CONSTRUÇÕES
G.E.V CONSTRUÇÕES LTDA - ME
CNPJ: 22.135.027/0001-24

Insumo da Composição	00004718 (SINAPI)	PEDRA BRITADA N. 2 (19 A 38 MM) POSTO PEDREIRA/FORNECEDOR, SEM FRETE	Material	M²	0,01 R\$	35,00 R\$	0,20 R\$
Insumo da Composição	00004722 (SINAPI)	PEDRA BRITADA N. 3 (38 A 50 MM) POSTO PEDREIRA/FORNECEDOR, SEM FRETE	Material	M²	0,01 R\$	35,00 R\$	0,21 R\$
Insumo da Composição	00007258 (SINAPI)	TIJOLO CERAMICO MACICO 5 X 10 X 20* CM	Material	UN	89,00 R\$	0,25 R\$	22,25 R\$
Composição	5.2.1 83463 (SINAPI)	QUADRO DE DISTRIBUICAO DE ENERGIA EM CHAPA DE ACO GALVANIZADO, PARA 12 DISJUNTORES TERMOMAGNETICOS MONOPOLARES, COM BARRAMENTO TRIFASICO E NEUTRO - FORNECIMENTO E INSTALACAO	INEL - INSTALACAO ELÉTRICA/ELETRIFICACAO E ILUMINACAO EXTERNAUN	1	192,62 R\$	192,62 R\$	
Composição Auxiliar	88247 (SINAPI)	AUXILIAR DE ELETRICISTA COM ENCARGOS COMPLEMENTARES	SEDI - SERVIÇOS DIVERSOS	H	2,00 R\$	15,82 R\$	31,64 R\$
Composição Auxiliar	88264 (SINAPI)	ELETRICISTA COM ENCARGOS COMPLEMENTARES	SEDI - SERVIÇOS DIVERSOS	H	2,00 R\$	12,99 R\$	25,98 R\$
Insumo da Composição	00013393 (SINAPI)	QUADRO DE DISTRIBUICAO DE EMBUTIR C/ BARRAMENTO TRIFASICO P/ 12 DISJUNTORES UNIPOLARES EM CHAPA DE ACO GALV	Material	UN	1,00 R\$	135,00 R\$	135,00 R\$
Composição	5.2.2 74130/001 (SINAPI)	DISJUNTOR TERMOMAGNETICO MONOPOLAR PADRAO NEMA (AMERICANO) 10 A 30A 240V, FORNECIMENTO E INSTALACAO	INEL - INSTALACAO ELÉTRICA/ELETRIFICACAO E ILUMINACAO EXTERNAUN	1	8,09 R\$	8,09 R\$	
Composição Auxiliar	88264 (SINAPI)	ELETRICISTA COM ENCARGOS COMPLEMENTARES	SEDI - SERVIÇOS DIVERSOS	H	0,13 R\$	12,99 R\$	1,62 R\$
Insumo da Composição	00002370 (SINAPI)	DISJUNTOR TIPO NEMA, MONOPOLAR 10 ATE 30A	Material	UN	1,00 R\$	6,46 R\$	6,46 R\$

Paulo
 Paulo
 Responsável Técnico

[Assinatura]

[Assinatura]



VEGA CONSTRUÇÕES

G.E.V CONSTRUÇÕES LTDA - ME

CNPJ: 22.135.027/0001-24

Composição	5.3.1	73953/006 (SINAPI)	LUMINARIA TIPO CALHA, DE SOBREPOR, COM REATOR DE PARTIDA RAPIDA E LAMPADA FLUORESCENTE 2X40W, COMPLETA, FORNECIMENTO E INSTALACAO	INEL - INSTALAÇÃO ELÉTRICA/ELETRIF ICAÇÃO E ILUMINAÇÃO EXTERNAUN	1	106,50	R\$	106,50	
Composição Auxiliar		88264 (SINAPI)	ELETRICISTA COM ENCARGOS COMPLEMENTARES	SEDI - SERVIÇOS DIVERSOS	H	1,00	R\$	12,99	R\$ 12,99
Composição Auxiliar		88316 (SINAPI)	SERVENTE COM ENCARGOS COMPLEMENTARES	SEDI - SERVIÇOS DIVERSOS	H	1,00	R\$	11,10	R\$ 11,10
Insumo da Composição		00003799 (SINAPI)	LUMINARIA CALHA SOBREPOR EM CHAPA ACO C/ 2 LAMPADAS FLUORESCENTES 40W (COMPLETA, INCL REATOR PART RAPIDA E LAMPADAS)	Material	UN	1,00	R\$	82,41	R\$ 82,41
Composição	5.3.2	73783/015 (SINAPI)	POSTE CONCRETO SEÇÃO CIRCULAR COMPRIMENTO=9M CARGA NOMINAL NO TOPO 300KG INCLUSIVE ESCAVACAO EXCLUSIVE TRANSPORTE - FORNECIMENTO E COLOCAÇÃO	INEL - INSTALAÇÃO ELÉTRICA/ELETRIF ICAÇÃO E ILUMINAÇÃO EXTERNAUN	1	690,50	R\$	690,50	
Composição Auxiliar		6045 (SINAPI)	CONCRETO FCK=15MPA, PREPARO COM BETONEIRA, SEM LANCAMENTO	FUES - FUNDAÇÕES E ESTRUTURAS	M³	0,15	R\$	245,59	R\$ 36,84
Composição Auxiliar		73355 (SINAPI)	ALUGUEL CAMINHAO CARROC FIXA TOCO 7,5T MOTOR DIESEL 132CV (CF) C/MOTO RISTA	CHOR - CUSTOS HORÁRIOS DE MÁQUINAS E EQUIPAMENTOS	H	1,25	R\$	63,18	R\$ 78,97
Composição Auxiliar		74030/002 (SINAPI)	GUINDAUTO (CP) CARGA MAX 3,25T (A 2M) E 1,62T (A 4M), ALTURA MAX = 6,6M, MONTADO SOBRE CAMINHÃO TOCO (EXCL. O CAMINHÃO E OPERADOR).	CHOR - CUSTOS HORÁRIOS DE MÁQUINAS E EQUIPAMENTOS	H	1,25	R\$	32,80	R\$ 41,00
Composição Auxiliar		74157/003 (SINAPI)	LANCAMENTO/APLICACAO MANUAL DE CONCRETO EM ESTRUTURAS	FUES - FUNDAÇÕES E ESTRUTURAS	M³	0,15	R\$	71,70	R\$ 10,76

Paulo
Assessoria
AV SARGENTO HERMINIOSAMPAIO, 2036 - SALA 02, SÃO GERARDO CEP: 60.320-150 / FORTALEZA - CE
PREFEITURA MUNICIPAL DE SÃO GERARDO DO ANIL
Nº 109

VEGA CONSTRUÇÕES
G.E.V CONSTRUÇÕES LTDA - ME
CNPJ: 22.135.027/0001-24

Composição Auxiliar	88316 (SINAPI)	SERVENTE COM ENCARGOS COMPLEMENTARES	SEDI - SERVIÇOS DIVERSOS	H	6,00 R\$	11,10 R\$	66,60 R\$
Insumo da Composição	00005053 (SINAPI)	POSTE DE CONCRETO CIRCULAR, 300 KG, H = 9 M (NBR 8451)	Material	UN	1,00 R\$	456,33 R\$	456,33 R\$
Composição	5.3.3	REFLETOR REDONDO EM ALUMINIO COM SUPORTE E ALCA REGULAVEL PARA FIXACAO, COM LAMPADA VAPOR DE MERCURIO 250W	INEL - INSTALACAO ELÉTRICA/ELETRIFICAÇÃO E ILUMINAÇÃO EXTERNAUN	1	226,97 R\$	226,97 R\$	
Composição Auxiliar	88247 (SINAPI)	AUXILIAR DE ELETRICISTA COM ENCARGOS COMPLEMENTARES	SEDI - SERVIÇOS DIVERSOS	H	2,00 R\$	15,82 R\$	31,64 R\$
Composição Auxiliar	88264 (SINAPI)	ELETRICISTA COM ENCARGOS COMPLEMENTARES	SEDI - SERVIÇOS DIVERSOS	H	2,00 R\$	12,99 R\$	25,98 R\$
Insumo da Composição	00003749 (SINAPI)	LAMPADA VAPOR MERCURIO 250W (BOCAL E-40)	Material	UN	1,00 R\$	26,53 R\$	26,53 R\$
Insumo da Composição	00012317 (SINAPI)	REATOR P/ 1 LAMPADA VAPOR DE MERCURIO 250W USO EXT	Material	UN	1,00 R\$	72,82 R\$	72,82 R\$
Insumo da Composição	00013390 (SINAPI)	REFLETOR REDONDO EM ALUMINIO ANODIZADO PARA LAMPADA VAPOR DE MERCURIO/SODIO, CORPO EM ALUMINIO COM PINTURA EPOXI, PARA LAMPADA E-27 DE 300 W, COM SUPORTE REDONDO E ALCA REGULAVEL PARA FIXACAO.	Material	UN	1,00 R\$	70,00 R\$	70,00 R\$
Composição	5.3.4	BRACO P/ ILUMINACAO DE RUAS EM TUBO ACO GALV 1" COMP = 1,20M E INCLINACAO 25GRAUS EM RELACAO AO PLANO VERTICAL P/ FIXACAO EM POSTE OU PAREDE - FORNECIMENTO E INSTALACAO	INEL - INSTALACAO ELÉTRICA/ELETRIFICAÇÃO E ILUMINAÇÃO EXTERNAUN	1	73,32 R\$	73,32 R\$	
Composição Auxiliar	88264 (SINAPI)	ELETRICISTA COM ENCARGOS COMPLEMENTARES	SEDI - SERVIÇOS DIVERSOS	H	1,20 R\$	12,00 R\$	14,00 R\$
Composição Auxiliar	88283 (SINAPI)	MOTORISTA DE CAMINHÃO E CARRETA COM ENCARGOS COMPLEMENTARES	SEDI - SERVIÇOS DIVERSOS	H	0,21 R\$	30,00 R\$	6,36 R\$
Composição Auxiliar	88316 (SINAPI)	SERVENTE COM ENCARGOS COMPLEMENTARES	SEDI - SERVIÇOS DIVERSOS	H	1,63 R\$	10,00 R\$	16,30 R\$



[Handwritten signature]

[Handwritten signature]

[Handwritten signature]
 PREFEITURA MUNICIPAL DE FORTALEZA
 SECRETARIA DE LICITAÇÃO

VEGA CONSTRUÇÕES

G.E.V CONSTRUÇÕES LTDA - ME

CNPJ: 22.135.027/0001-24

Insumo da Composição	00001150 (SINAPI)	!EM PROCESSO DE DESATIVACAO! CAMINHAO TOCO FORD CARGO 1717 E MOTOR CUMMINS 170 CV - PBT=16000 KG - CARGA UTIL + CARROCERIA = 11090 KG - DIST ENTRE EIXOS 4800 MM - INCL CARROCERIA FIXA ABERTA DE MADEIRA P/ TR	Equipamento	UN	0,00 R\$	180.801,75 R\$	0,36 R\$
Insumo da Composição	00002512 (SINAPI)	BRACO P/ LUMINARIA PUBLICA 1 X 1,50M ROMAGNOLE OU EQUIV	Material	UN	1,00 R\$	21,22 R\$	21,22 R\$
Insumo da Composição	00004221 (SINAPI)	OLEO DIESEL COMBUSTIVEL COMUM	Material	L	2,60 R\$	2,89 R\$	7,51 R\$
Insumo da Composição	00004227 (SINAPI)	OLEO LUBRIFICANTE PARA MOTORES DE EQUIPAMENTOS PESADOS (CAMINHOS, TRATORES, RETROS E ETC)	Material	L	0,05 R\$	15,10 R\$	0,80 R\$
Insumo da Composição	00004229 (SINAPI)	GRAXA LUBRIFICANTE	Material	KG	0,02 R\$	22,17 R\$	0,39 R\$
Insumo da Composição	00010623 (SINAPI)	!EM PROCESSO DE DESATIVACAO! CAMINHAO TOCO, POTENCIA 120 CV, PBT = 6800 KG, CARGA UTIL + CARROCERIA = 3980 KG, DIST ENTRE EIXOS 4181 MM - INCL CARROCERIA FIXA ABERTA DE MADEIRA P/ TRANSP GERAL DE CARGA SECA - D	Equipamento	UN	0,00 R\$	105.920,30 R\$	4,29 R\$
Insumo da Composição	00010712 (SINAPI)	GUINDAUTO HIDRAULICO, CAPACIDADE MAXIMA DE CARGA 3300 KG, MOMENTO MAXIMO DE CARGA 5,8 TM , ALCANCE MAXIMO HORIZONTAL 7,60 M, PARA MONTAGEM SOBRE CHASSI DE CAMINHAO PBT MINIMO 8000 KG (INCLUI MONTAGEM, NAO INCL	Equipamento	UN	0,00 R\$	47.668,36 R\$	1,86 R\$
Insumo da Composição	00013950 (SINAPI)	CONJUNTO PNEUS CAMINHAO TOCO 3.5T	Material	UN	0,00 R\$	1.861,92 R\$	0,23 R\$

[Handwritten signature]

[Handwritten signature]

[Handwritten signature]



AV SARGENTO HERMINIOSAMPAIO, 2036 - SALA 02, SÃO GERARDO CEP: 60.320-150 / FORTALEZA - CE

[Handwritten signature]

CREAT 05/27/2013 13:52:58

VEGA CONSTRUÇÕES

G.E.V CONSTRUÇÕES LTDA - ME

CNPJ: 22.135.027/0001-24

Composição	5.3.5	83478 (SINAPI)	LUMINARIA FECHADA PARA ILUMINACAO PUBLICA - LAMPADAS DE 250/500W - FORNECIMENTO E INSTALACAO (EXCLUINDO LAMPADAS)	INEL - INSTALACAO ELÉTRICA/ELETRIFICACAO E ILUMINACAO EXTERNAUN	1	254,91 R\$	254,91 R\$	
Composição Auxiliar		73370 (SINAPI)	TRANSPORTE QQ NAT CAM BASCULANTE 30 KM/H 8.00 T EXCL DESPE- SA CARGA/DESC ESPERA DO CAMINHÃO/SERVENTE/E OU EQUIP AUX.	SEDI - SERVIÇOS DIVERSOS	T/KM	0,50 R\$	1,17 R\$	0,59
Composição Auxiliar		74030/002 (SINAPI)	GUINDAUTO (CP) CARGA MAX 3,25T (A 2M) E 1,62T (A 4M), ALTURA MAX = 6,6M, MONTADO SOBRE CAMINHÃO TOCO (EXCL. O CAMINHÃO E OPERADOR).	CHOR - CUSTOS HORÁRIOS DE MÁQUINAS E EQUIPAMENTOS	H	0,20 R\$	32,80 R\$	6,56
Composição Auxiliar		88264 (SINAPI)	ELETRICISTA COM ENCARGOS COMPLEMENTARES	SEDI - SERVIÇOS DIVERSOS	H	1,20 R\$	12,99 R\$	15,59
Composição Auxiliar		88283 (SINAPI)	MOTORISTA DE CAMINHÃO E CARRETA COM ENCARGOS COMPLEMENTARES	SEDI - SERVIÇOS DIVERSOS	H	0,20 R\$	34,88 R\$	7,09
Composição Auxiliar		88316 (SINAPI)	SERVENTE COM ENCARGOS COMPLEMENTARES	SEDI - SERVIÇOS DIVERSOS	H	1,21 R\$	11,10 R\$	13,47
Insuno da Composição		00001150 (SINAPI)	ITEM PROCESSO DE DESATIVACAOI CAMINHÃO TOCO FORD CARGO 1717 E MOTOR CUMMINS 170 CV - PBT=16000 KG - CARGA UTIL + CARROCERIA = 11090 KG - DIST ENTRE EIXOS 4800 MM - INCL CARROCERIA FIXA ABERTA DE MADEIRA P/ TR	Equipamento	UN	0,00 R\$	180.801,75 R\$	0,07
Insuno da Composição		00004221 (SINAPI)	OLEO DIESEL COMBUSTIVEL COMUM	Material	L	2,60 R\$	2,89 R\$	7,51
Insuno da Composição		00004227 (SINAPI)	OLEO LUBRIFICANTE PARA MOTORES DE EQUIPAMENTOS PESADOS (CAMINHÕES, TRATORES, RETROS E ETC)	Material	L	0,05 R\$	15,10 R\$	0,80
Insuno da Composição		00004229 (SINAPI)	GRAXA LUBRIFICANTE	Material	KG	0,02 R\$	22,17 R\$	0,38

[Handwritten Signature]
 CREA 0227/2008-00000000
 Assunção

[Handwritten Signature]

[Handwritten Signature]

[Handwritten Signature]



AV SARGENTO HERMINIOSAMPAIO, 2036 - SALA 02, SÃO GERARDO CEP: 60.320-150 / FORTALEZA - CE

VEGA CONSTRUÇÕES

G.E.V CONSTRUÇÕES LTDA - ME

CNPJ: 22.135.027/0001-24

Insumo da Composição	00010623 (SINAPI)	ITEM PROCESSO DE DESATIVACAO! CAMINHAO TOCO, POTENCIA 120 CV, PBT = 6800 KG, CARGA UTIL + CARROCERIA = 3980 KG, DIST ENTRE EIXOS 4181 MM - INCL CARROCERIA FIXA ABERTA DE MADEIRA P/ TRANSP GERAL DE CARGA SECA - D	Equipamento	UN	0,00	R\$ 105.920,30	R\$ 4,29
Insumo da Composição	00013382 (SINAPI)	LUMINARIA FECHADA P/ ILUMINACAO PUBLICA, TIPO ABL 50/F OU EQUIV, P/ LAMPADA A VAPOR DE MERCURIO 400W	Material	UN	1,00	R\$ 199,00	R\$ 199,00
Insumo da Composição	00013950 (SINAPI)	CONJUNTO PNEUS CAMINHAO TOCO 3.5T	Material	UN	0,00	R\$ 1.861,92	R\$ 0,22
Composição	5.4.1	INTERRUPTOR SIMPLES DE EMBUTIR 10A/250V 1 TECLA, SEM PLACA - FORNECIMENTO E INSTALACAO	INEL - INSTALACAO ELÉTRICA/ELETRIFICACAO E ILUMINACAO EXTERNAUN	1	8,50	R\$ 8,50	
Composição Auxiliar	88247 (SINAPI)	AUXILIAR DE ELETRICISTA COM ENCARGOS COMPLEMENTARES	SEDI - SERVIÇOS DIVERSOS	H	0,15	R\$ 15,00	R\$ 2,25
Composição Auxiliar	88264 (SINAPI)	ELETRICISTA COM ENCARGOS COMPLEMENTARES	SEDI - SERVIÇOS DIVERSOS	H	0,25	R\$ 12,99	R\$ 3,25
Insumo da Composição	00007564 (SINAPI)	ITEM PROCESSO DE DESATIVACAO! INTERRUPTOR SIMPLES EMBUTIR 10A/250V S/PLACA, TIPO SILENTOQUE P/IAL OU EQUIV	Material	UN	1,00	R\$ 3,00	R\$ 3,00
Composição	5.4.2	INTERRUPTOR SIMPLES DE EMBUTIR 10A/250V 2 TECLAS, COM PLACA - FORNECIMENTO E INSTALACAO	INEL - INSTALACAO ELÉTRICA/ELETRIFICACAO E ILUMINACAO EXTERNAUN	1	16,19	R\$ 16,19	
Composição Auxiliar	88247 (SINAPI)	AUXILIAR DE ELETRICISTA COM ENCARGOS COMPLEMENTARES	SEDI - SERVIÇOS DIVERSOS	H	0,25	R\$ 15,82	R\$ 3,96

[Assinatura]
CPL
13/10

[Assinatura]

[Assinatura]

VEGA CONSTRUÇÕES

G.E.V CONSTRUÇÕES LTDA - ME

CNPJ: 22.135.027/0001-24

Composição Auxiliar	88264 (SINAPI)	ELETRICISTA COM ENCARGOS COMPLEMENTARES	SEDI - SERVIÇOS DIVERSOS	H	R\$	12,99	R\$	4,55
Insumo da Composição	00007559 (SINAPI)	ITEM PROCESSO DE DESATIVACAO! CONJUNTO EMBUTIR 2 INTERRUPTORES SIMPLES 10A/250V C/ PLACA, TP SILENTOQUE PIAL OU EQUIV	Material	UN	1,00	R\$	7,68	R\$ 7,68
Composição	5.4.3	TOMADA DE EMBUTIR 2P+T 10A/250V C/ PLACA - FORNECIMENTO E INSTALACAO	INEL - INSTALACAO ELÉTRICA/ELETRIFICACAO E ILUMINACAO EXTERNAUN	1	10,27	R\$	10,27	
Composição Auxiliar	88247 (SINAPI)	AUXILIAR DE ELETRICISTA COM ENCARGOS COMPLEMENTARES	SEDI - SERVIÇOS DIVERSOS	H	0,20	R\$	14,00	R\$ 2,80
Composição Auxiliar	88264 (SINAPI)	ELETRICISTA COM ENCARGOS COMPLEMENTARES	SEDI - SERVIÇOS DIVERSOS	H	0,20	R\$	12,00	R\$ 2,40
Insumo da Composição	00007528 (SINAPI)	TOMADA DE EMBUTIR, 2 P + T, UNIVERSAL, DE 10 A / 250 V, COM PLACA	Material	UN	1,00	R\$	5,07	R\$ 5,07
Composição	6.1.1	LIMPEZA FINAL DA OBRA	SEDI - SERVIÇOS DIVERSOSM*	1	1,56	R\$	1,56	
Composição Auxiliar	88316 (SINAPI)	SERVENTE COM ENCARGOS COMPLEMENTARES	SEDI - SERVIÇOS DIVERSOS	H	0,14	R\$	10,00	R\$ 1,40
Insumo da Composição	00000003 (SINAPI)	ACIDO MURIATICO (SOLUCAO ACIDA)	Material	L	0,05	R\$	3,20	R\$ 0,16
Composição	88238 (SINAPI)	AJUDANTE DE ARMADOR COM ENCARGOS COMPLEMENTARES	SEDI - SERVIÇOS DIVERSOSH	1	11,10	R\$	11,10	
Composição Auxiliar	88236 (SINAPI)	FERRAMENTAS (ENCARGOS COMPLEMENTARES)	SEDI - SERVIÇOS DIVERSOS	H	1,00	R\$	0,37	R\$ 0,37
Composição Auxiliar	88237 (SINAPI)	EPI (ENCARGOS COMPLEMENTARES)	SEDI - SERVIÇOS DIVERSOS	H	1,00	R\$	0,85	R\$ 0,85
Insumo da Composição	00006114 (SINAPI)	AJUDANTE DE ARMADOR	Mão de Obra	H	1,00	R\$	7,55	R\$ 7,55
Insumo da Composição	00037370 (SINAPI)	ALIMENTACAO (ENCARGOS COMPLEMENTARES) *COLETADO CAIXA*	Taxas	H	1,00	R\$	1,62	R\$ 1,62



AV SARGENTO HERMINIOSAMPAIO, 2036 - SALA 02, SÃO GERARDO CEP: 60.320-150 / FORTALEZA - CE

CREAT 00714868-CE/RR

VEGA CONSTRUÇÕES

G.E.V CONSTRUÇÕES LTDA - ME

CNPJ: 22.135.027/0001-24

Insumo da Composição	00037371 (SINAPI)	TRANSPORTE (ENCARGOS COMPLEMENTARES) *COLETADO CAIXA*	Taxas	H	1,00 R\$	0,58 R\$	0,58 R\$
Insumo da Composição	00037372 (SINAPI)	EXAMES (ENCARGOS COMPLEMENTARES) *COLETADO CAIXA*	Taxas	H	1,00 R\$	0,09 R\$	0,09 R\$
Insumo da Composição	00037373 (SINAPI)	SEGURO (ENCARGOS COMPLEMENTARES) *COLETADO CAIXA*	Taxas	H	1,00 R\$	0,04 R\$	0,04 R\$
Composição	88239 (SINAPI)	AJUDANTE DE CARPINTEIRO COM ENCARGOS COMPLEMENTARES	SEDI - SERVIÇOS DIVERSOSH	1	11,10 R\$	11,10 R\$	
Composição Auxiliar	88236 (SINAPI)	FERRAMENTAS (ENCARGOS COMPLEMENTARES)	SEDI - SERVIÇOS DIVERSOS	H	1,00 R\$	0,37 R\$	0,37 R\$
Composição Auxiliar	88237 (SINAPI)	EPI (ENCARGOS COMPLEMENTARES)	SEDI - SERVIÇOS DIVERSOS	H	1,00 R\$	0,85 R\$	0,85 R\$
Insumo da Composição	00006117 (SINAPI)	AJUDANTE DE CARPINTEIRO	Mão de Obra	H	1,00 R\$	7,55 R\$	7,55 R\$
Insumo da Composição	00037370 (SINAPI)	ALIMENTACAO (ENCARGOS COMPLEMENTARES) *COLETADO CAIXA*	Taxas	H	1,00 R\$	1,62 R\$	1,62 R\$
Insumo da Composição	00037371 (SINAPI)	TRANSPORTE (ENCARGOS COMPLEMENTARES) *COLETADO CAIXA*	Taxas	H	1,00 R\$	0,58 R\$	0,58 R\$
Insumo da Composição	00037372 (SINAPI)	EXAMES (ENCARGOS COMPLEMENTARES) *COLETADO CAIXA*	Taxas	H	1,00 R\$	0,09 R\$	0,09 R\$
Insumo da Composição	00037373 (SINAPI)	SEGURO (ENCARGOS COMPLEMENTARES) *COLETADO CAIXA*	Taxas	H	1,00 R\$	0,04 R\$	0,04 R\$
Composição	73355 (SINAPI)	ALUGUEL CAMINHAO CARROC FIXA TOCO 7,5T MOTOR DIESEL 132CV (CF) C/MOTO RISTA	CHOR - CUSTOS HORÁRIOS DE MÁQUINAS E EQUIPAMENTOSH	1	63,18 R\$	63,18 R\$	
Composição Auxiliar	88283 (SINAPI)	MOTORISTA DE CAMINHÃO E CARRETA COM ENCARGOS COMPLEMENTARES	SEDI - SERVIÇOS DIVERSOS	H	1,00 R\$	34,88 R\$	34,88 R\$



[Handwritten signature]

[Handwritten signature]

[Handwritten signature]

[Handwritten signature]

VEGA CONSTRUÇÕES

G.E.V CONSTRUÇÕES LTDA - ME

CNPJ: 22.135.027/0001-24

Insumo da Composição	00001150 (SINAPI)	ITEM PROCESSO DE DESATIVACAO! CAMINHAO TOCO FORD CARGO 1717 E MOTOR CUMMINS 170 CV - PBT=16000 KG - CARGA UTIL + CARROCERIA = 11090 KG - DIST ENTRE EIXOS 4800 MM - INCL CARROCERIA FIXA ABERTA DE MADEIRA P/ TR	Equipamento	UN	0,00 R\$	180.801,75 R\$	23,14 R\$
Insumo da Composição	00004221 (SINAPI)	OLEO DIESEL COMBUSTIVEL COMUM	Material	L	1,55 R\$	2,89 R\$	4,48 R\$
Insumo da Composição	00004227 (SINAPI)	OLEO LUBRIFICANTE PARA MOTORES DE EQUIPAMENTOS PESADOS (CAMINHOS, TRATORES, RETROS E ETC)	Material	L	0,03 R\$	15,10 R\$	0,39 R\$
Insumo da Composição	00004229 (SINAPI)	GRAXA LUBRIFICANTE	Material	KG	0,01 R\$	22,17 R\$	0,29 R\$
Composição	88627 (SINAPI)	ARGAMASSA TRAÇO 1:0,5:4,5 (CIMENTO, CAL E AREIA MÉDIA) PARA ASSENTAMENTO DE ALVENARIA, PREPARO MANUAL. AF_08/2014	SEDI - SERVIÇOS DIVERSOSM*	1	524,86 R\$	524,86 R\$	
Composição Auxiliar	88297 (SINAPI)	OPERADOR DE MÁQUINAS E EQUIPAMENTOS COM ENCARGOS COMPLEMENTARES	SEDI - SERVIÇOS DIVERSOS	H	8,67 R\$	34,75 R\$	301,28 R\$
Insumo da Composição	00000370 (SINAPI)	AREIA MÉDIA - POSTO JAZIDA/FORNECEDOR (SEM FRETE)	Material	M³	1,20 R\$	35,00 R\$	42,00 R\$
Insumo da Composição	00001106 (SINAPI)	CAL HIDRATADA, DE 1A. QUALIDADE, PARA ARGAMASSA	Material	KG	80,23 R\$	0,73 R\$	58,57 R\$
Insumo da Composição	00001379 (SINAPI)	CIMENTO PORTLAND COMPOSTO CP II-32	Material	KG	307,54 R\$	0,40 R\$	123,02 R\$
Composição	87292 (SINAPI)	ARGAMASSA TRAÇO 1:2:8 (CIMENTO, CAL E AREIA MÉDIA) PARA EMBOÇO/MASSA ÚNICA/ASSENTAMENTO DE ALVENARIA DE VEDAÇÃO, PREPARO MECÂNICO COM BETONEIRA 400 L. AF_06/2014	SEDI - SERVIÇOS DIVERSOSM*	1	322,60 R\$	322,60 R\$	



[Handwritten signature]

[Handwritten signature]

[Handwritten signature]

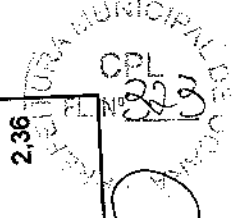
[Handwritten signature]
P...
CREA: 03/2013-4 CEIR

VEGA CONSTRUÇÕES

G.E.V CONSTRUÇÕES LTDA - ME

CNPJ: 22.135.027/0001-24

Composição Auxiliar	88377 (SINAPI)	OPERADOR DE BETONEIRA ESTACIONÁRIA/MISTURADOR COM ENCARGOS COMPLEMENTARES	SEDI - SERVIÇOS DIVERSOS	H	4,75 R\$	12,62 R\$	59,94 R\$
Composição Auxiliar	88830 (SINAPI)	BETONEIRA CAPACIDADE NOMINAL DE 400 L, CAPACIDADE DE MISTURA 310 L, MOTOR ELÉTRICO TRIFÁSICO POTÊNCIA DE 2 HP, SEM CARREGADOR - CHP DIURNO. AF_10/2014	CHOR - CUSTOS HORÁRIOS DE MÁQUINAS E EQUIPAMENTOS	CHP	1,11 R\$	0,81 R\$	0,90 R\$
Composição Auxiliar	88831 (SINAPI)	BETONEIRA CAPACIDADE NOMINAL DE 400 L, CAPACIDADE DE MISTURA 310 L, MOTOR ELÉTRICO TRIFÁSICO POTÊNCIA DE 2 HP, SEM CARREGADOR - CHI DIURNO. AF_10/2014	CHOR - CUSTOS HORÁRIOS DE MÁQUINAS E EQUIPAMENTOS	CHI	3,64 R\$	0,26 R\$	0,95 R\$
Insumo da Composição	00000370 (SINAPI)	AREIA MÉDIA - POSTO JAZIDA/FORNECEDOR (SEM FRETE)	Material	M³	1,29 R\$	35,00 R\$	45,15 R\$
Insumo da Composição	00001106 (SINAPI)	CAL HIDRATADA, DE 1A. QUALIDADE, PARA ARGAMASSA	Material	KG	193,70 R\$	0,73 R\$	141,40 R\$
Insumo da Composição	00001379 (SINAPI)	CIMENTO PORTLAND COMPOSTO CP II-32	Material	KG	185,63 R\$	0,40 R\$	74,25 R\$
Composição	87335 (SINAPI)	ARGAMASSA TRAÇO 1:2:8 (CIMENTO, CAL E AREIA MÉDIA) PARA EMBOÇO/MASSA ÚNICA/ASSENTAMENTO DE ALVENARIA DE VEDAÇÃO, PREPARO MECÂNICO COM MISTURADOR DE EIXO HORIZONTAL DE 300 KG. AF_06/2014	SEDI - SERVIÇOS DIVERSOS ^{MP}	1	318,49 R\$	318,49 R\$	
Composição Auxiliar	88377 (SINAPI)	OPERADOR DE BETONEIRA ESTACIONÁRIA/MISTURADOR COM ENCARGOS COMPLEMENTARES	SEDI - SERVIÇOS DIVERSOS	H	4,88 R\$	12,62 R\$	61,59 R\$
Composição Auxiliar	88386 (SINAPI)	MISTURADOR DE ARGAMASSA, EIXO HORIZONTAL, CAPACIDADE DE MISTURA 300 KG, MOTOR ELÉTRICO POTÊNCIA 5 CV - CHP DIURNO. AF_06/2014	CHOR - CUSTOS HORÁRIOS DE MÁQUINAS E EQUIPAMENTOS	CHP	1,14 R\$	2,07 R\$	2,36 R\$



AV SARGENTO HERMINIO SAMPÃO, 2036 - SALA 02, SÃO GERARDO CEP: 60.320-150 / FORTALEZA - CE

VEGA CONSTRUÇÕES

G.E.V CONSTRUÇÕES LTDA - ME

CNPJ: 22.135.027/0001-24

Composição Auxiliar	88392 (SINAPI)	MISTURADOR DE ARGAMASSA, EIXO HORIZONTAL, CAPACIDADE DE MISTURA 300 KG, MOTOR ELÉTRICO POTÊNCIA 5 CV - CHI DIURNO. AF_06/2014	CHOR - CUSTOS HORÁRIOS DE MÁQUINAS E EQUIPAMENTOS	CHI	3,74 R\$	0,69 R\$	2,58
Insumo da Composição	00000370 (SINAPI)	AREIA MEDIA - POSTO JAZIDA/FORNECEDOR (SEM FRETE)	Material	M³	1,25 R\$	35,00 R\$	43,75
Insumo da Composição	00001106 (SINAPI)	CAL HIDRATADA, DE 1A. QUALIDADE, PARA ARGAMASSA	Material	KG	187,02 R\$	0,73 R\$	136,52
Insumo da Composição	00001379 (SINAPI)	CIMENTO PORTLAND COMPOSTO CP II-32	Material	KG	179,22 R\$	0,40 R\$	71,69
Composição	87313 (SINAPI)	ARGAMASSA TRAÇO 1:3 (CIMENTO E AREIA GROSSA) PARA CHAFISCO CONVENCIONAL, PREPARO MECÂNICO COM BETONEIRA 400 L. AF_06/2014	SEDI - SERVIÇOS DIVERSOS ^M	1	255,08 R\$	255,08 R\$	
Composição Auxiliar	88377 (SINAPI)	OPERADOR DE BETONEIRA ESTACIONÁRIA/MISTURADOR COM ENCARGOS COMPLEMENTARES	SEDI - SERVIÇOS DIVERSOS	H	4,28 R\$	12,62 R\$	54,01
Composição Auxiliar	88830 (SINAPI)	BETONEIRA CAPACIDADE NOMINAL DE 400 L, CAPACIDADE DE MISTURA 310 L, MOTOR ELÉTRICO TRIFÁSICO POTÊNCIA DE 2 HP, SEM CARREGADOR - CHP DIURNO. AF_10/2014	CHOR - CUSTOS HORÁRIOS DE MÁQUINAS E EQUIPAMENTOS	CHP	1,00 R\$	0,81 R\$	0,81
Composição Auxiliar	88831 (SINAPI)	BETONEIRA CAPACIDADE NOMINAL DE 400 L, CAPACIDADE DE MISTURA 310 L, MOTOR ELÉTRICO TRIFÁSICO POTÊNCIA DE 2 HP, SEM CARREGADOR - CHI DIURNO. AF_10/2014	CHOR - CUSTOS HORÁRIOS DE MÁQUINAS E EQUIPAMENTOS	CHI	3,28 R\$	0,26 R\$	0,85
Insumo da Composição	00000367 (SINAPI)	AREIA GROSSA - POSTO JAZIDA/FORNECEDOR (SEM FRETE)	Material	M³	1,06 R\$	35,00 R\$	37,10
Insumo da Composição	00001379 (SINAPI)	CIMENTO PORTLAND COMPOSTO CP II-32	Material	KG	405,75 R\$	0,40 R\$	162,30

AV SARGENTO HERMINIOSAMPAIO, 2036 - SALA 02, SÃO GERARDO CEP: 80.320-150 / FORTALEZA - CE


Jannone

Pe: 05.11.2014
CRESP: 00.000.000.000.000.000



VEGA CONSTRUÇÕES
G.E.V CONSTRUÇÕES LTDA - ME
CNPJ: 22.135.027/0001-24

Composição	88628 (SINAPI)	ARGAMASSA TRAÇO 1:3 (CIMENTO E AREIA MÉDIA), PREPARO MECÂNICO COM BETONEIRA 400 L. AF_08/2014	SEDI - SERVIÇOS DIVERSOSM³	1	336,67	R\$	336,67	
Composição Auxiliar	88297 (SINAPI)	OPERADOR DE MÁQUINAS E EQUIPAMENTOS COM ENCARGOS COMPLEMENTARES	SEDI - SERVIÇOS DIVERSOS	H	3,41	R\$	34,75	R\$ 118,50
Composição Auxiliar	88830 (SINAPI)	BETONEIRA CAPACIDADE NOMINAL DE 400 L, CAPACIDADE DE MISTURA 310 L, MOTOR ELÉTRICO TRIFÁSICO POTÊNCIA DE 2 HP, SEM CARREGADOR - CHP DIURNO. AF_10/2014	CHOR - CUSTOS HORÁRIOS DE MÁQUINAS E EQUIPAMENTOS	CHP	0,79	R\$	0,81	R\$ 0,64
Composição Auxiliar	88831 (SINAPI)	BETONEIRA CAPACIDADE NOMINAL DE 400 L, CAPACIDADE DE MISTURA 310 L, MOTOR ELÉTRICO TRIFÁSICO POTÊNCIA DE 2 HP, SEM CARREGADOR - CHI DIURNO. AF_10/2014	CHOR - CUSTOS HORÁRIOS DE MÁQUINAS E EQUIPAMENTOS	CHI	2,62	R\$	0,26	R\$ 0,68
Insumo da Composição	00000370 (SINAPI)	AREIA MÉDIA - POSTO JAZIDA/FORNECEDOR (SEM FRETE)	Material	M³	1,15	R\$	35,00	R\$ 40,25
Insumo da Composição	00001379 (SINAPI)	CIMENTO PORTLAND COMPOSTO CP II-32	Material	KG	441,51	R\$	0,40	R\$ 176,60
Composição	87316 (SINAPI)	ARGAMASSA TRAÇO 1:4 (CIMENTO E AREIA GROSSA) PARA CHAPISCO CONVENCIONAL, PREPARO MECÂNICO COM BETONEIRA 400 L. AF_06/2014	SEDI - SERVIÇOS DIVERSOSM³	1	229,23	R\$	229,23	
Composição Auxiliar	88377 (SINAPI)	OPERADOR DE BETONEIRA ESTACIONÁRIA/MISTURADOR COM ENCARGOS COMPLEMENTARES	SEDI - SERVIÇOS DIVERSOS	H	4,57	R\$	12,62	R\$ 57,67
Composição Auxiliar	88830 (SINAPI)	BETONEIRA CAPACIDADE NOMINAL DE 400 L, CAPACIDADE DE MISTURA 310 L, MOTOR ELÉTRICO TRIFÁSICO POTÊNCIA DE 2 HP, SEM CARREGADOR - CHP DIURNO. AF_10/2014	CHOR - CUSTOS HORÁRIOS DE MÁQUINAS E EQUIPAMENTOS	CHP	1,07	R\$	0,81	R\$ 0,87



[Handwritten signature]

[Handwritten signature]

[Handwritten signature]

[Handwritten signature]

VEGA CONSTRUÇÕES
G.E.V CONSTRUÇÕES LTDA - ME
CNPJ: 22.135.027/0001-24

Composição Auxiliar	88831 (SINAPI)	BETONEIRA CAPACIDADE NOMINAL DE 400 L, CAPACIDADE DE MISTURA 310 L, MOTOR ELÉTRICO TRIFÁSICO POTÊNCIA DE 2 HP, SEM CARREGADOR - CHI DIURNO. AF_10/2014	CHOR - CUSTOS HORÁRIOS DE MÁQUINAS E EQUIPAMENTOS	CHI	3,50 R\$	0,26 R\$	0,91
Insumo da Composição	00000367 (SINAPI)	AREIA GROSSA - POSTO JAZIDA/FORNECEDOR (SEM FRETE)	Material	M³	1,13 R\$	35,00 R\$	39,55
Insumo da Composição	00001379 (SINAPI)	CIMENTO PORTLAND COMPOSTO CP II-32	Material	KG	325,58 R\$	0,40 R\$	130,23
Composição	87373 (SINAPI)	ARGAMASSA TRAÇO 1:4 (CIMENTO E AREIA MÉDIA) PARA CONTRAPISO, PREPARO MANUAL. AF_06/2014	SEDI - SERVIÇOS DIVERSOSM*	1	354,43 R\$	354,43	
Composição Auxiliar	88316 (SINAPI)	SERVENTE COM ENCARGOS COMPLEMENTARES	SEDI - SERVIÇOS DIVERSOS	H	11,49 R\$	11,10 R\$	127,54
Insumo da Composição	00000370 (SINAPI)	AREIA MÉDIA - POSTO JAZIDA/FORNECEDOR (SEM FRETE)	Material	M³	1,51 R\$	35,00 R\$	52,85
Insumo da Composição	00001379 (SINAPI)	CIMENTO PORTLAND COMPOSTO CP II-32	Material	KG	435,03 R\$	0,40 R\$	174,01
Composição	88631 (SINAPI)	ARGAMASSA TRAÇO 1:4 (CIMENTO E AREIA MÉDIA), PREPARO MANUAL. AF_08/2014	SEDI - SERVIÇOS DIVERSOSM*	1	483,56 R\$	483,56	
Composição Auxiliar	88297 (SINAPI)	OPERADOR DE MÁQUINAS E EQUIPAMENTOS COM ENCARGOS COMPLEMENTARES	SEDI - SERVIÇOS DIVERSOS	H	8,59 R\$	34,75 R\$	298,50
Insumo da Composição	00000370 (SINAPI)	AREIA MÉDIA - POSTO JAZIDA/FORNECEDOR (SEM FRETE)	Material	M³	1,23 R\$	35,00 R\$	43,05
Insumo da Composição	00001379 (SINAPI)	CIMENTO PORTLAND COMPOSTO CP II-32	Material	KG	355,04 R\$	0,40 R\$	142,02
Composição	88630 (SINAPI)	ARGAMASSA TRAÇO 1:4 (CIMENTO E AREIA MÉDIA), PREPARO MECÂNICO COM BETONEIRA 400 L. AF_08/2014	SEDI - SERVIÇOS DIVERSOSM*	1	303,12 R\$	303,12	
Composição Auxiliar	88297 (SINAPI)	OPERADOR DE MÁQUINAS E EQUIPAMENTOS COM ENCARGOS COMPLEMENTARES	SEDI - SERVIÇOS DIVERSOS	H	3,36 R\$	34,75 R\$	116,76



[Handwritten signature]

[Handwritten signature]

[Handwritten signature]

[Handwritten signature]

VEGA CONSTRUÇÕES

G.E.V CONSTRUÇÕES LTDA - ME

CNPJ: 22.135.027/0001-24

Insumo da Composição	00037371 (SINAPI)	TRANSPORTE (ENCARGOS COMPLEMENTARES) *COLETADO CAIXA*	Taxas	H	1,00	R\$	0,58	R\$	0,58
Insumo da Composição	00037372 (SINAPI)	EXAMES (ENCARGOS COMPLEMENTARES) *COLETADO CAIXA*	Taxas	H	1,00	R\$	0,09	R\$	0,09
Insumo da Composição	00037373 (SINAPI)	SEGURO (ENCARGOS COMPLEMENTARES) *COLETADO CAIXA*	Taxas	H	1,00	R\$	0,04	R\$	0,04
Composição	88247 (SINAPI)	AUXILIAR DE ELETRICISTA COM ENCARGOS COMPLEMENTARES	SEDI - SERVIÇOS DIVERSOSH	1	15,82	R\$	15,82	R\$	
Composição Auxiliar	88236 (SINAPI)	FERRAMENTAS (ENCARGOS COMPLEMENTARES)	SEDI - SERVIÇOS DIVERSOS	H	1,00	R\$	0,37	R\$	0,37
Composição Auxiliar	88237 (SINAPI)	EPI (ENCARGOS COMPLEMENTARES)	SEDI - SERVIÇOS DIVERSOS	H	1,00	R\$	0,85	R\$	0,85
Insumo da Composição	00000247 (SINAPI)	AUXILIAR DE ELETRICISTA	Mão de Obra	H	1,00	R\$	12,27	R\$	12,27
Insumo da Composição	00037370 (SINAPI)	ALIMENTACAO (ENCARGOS COMPLEMENTARES) *COLETADO CAIXA*	Taxas	H	1,00	R\$	1,62	R\$	1,62
Insumo da Composição	00037371 (SINAPI)	TRANSPORTE (ENCARGOS COMPLEMENTARES) *COLETADO CAIXA*	Taxas	H	1,00	R\$	0,58	R\$	0,58
Insumo da Composição	00037372 (SINAPI)	EXAMES (ENCARGOS COMPLEMENTARES) *COLETADO CAIXA*	Taxas	H	1,00	R\$	0,09	R\$	0,09
Insumo da Composição	00037373 (SINAPI)	SEGURO (ENCARGOS COMPLEMENTARES) *COLETADO CAIXA*	Taxas	H	1,00	R\$	0,04	R\$	0,04
Composição	88248 (SINAPI)	AUXILIAR DE ENCANADOR OU BOMBEIRO HIDRÁULICO COM ENCARGOS COMPLEMENTARES	SEDI - SERVIÇOS DIVERSOSH	1	12,99	R\$	12,99	R\$	
Composição Auxiliar	88236 (SINAPI)	FERRAMENTAS (ENCARGOS COMPLEMENTARES)	SEDI - SERVIÇOS DIVERSOS	H	1,00	R\$	0,37	R\$	0,37
Composição Auxiliar	88237 (SINAPI)	EPI (ENCARGOS COMPLEMENTARES)	SEDI - SERVIÇOS DIVERSOS	H	1,00	R\$	0,85	R\$	0,85

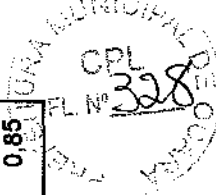
[Handwritten signature]

[Handwritten signature]

[Handwritten signature]

[Handwritten signature]

[Handwritten signature]



VEGA CONSTRUÇÕES
G.E.V CONSTRUÇÕES LTDA - ME
CNPJ: 22.135.027/0001-24

Insumo da Composição	00000246 (SINAPI)	AUXILIAR DE ENCANADOR OU BOMBEIRO HIDRAULICO	Mão de Obra	H	1,00	R\$	9,44	R\$	9,44
Insumo da Composição	00037370 (SINAPI)	ALIMENTACAO (ENCARGOS COMPLEMENTARES) *COLETADO CAIXA*	Taxas	H	1,00	R\$	1,62	R\$	1,62
Insumo da Composição	00037371 (SINAPI)	TRANSPORTE (ENCARGOS COMPLEMENTARES) *COLETADO CAIXA*	Taxas	H	1,00	R\$	0,58	R\$	0,58
Insumo da Composição	00037372 (SINAPI)	EXAMES (ENCARGOS COMPLEMENTARES) *COLETADO CAIXA*	Taxas	H	1,00	R\$	0,09	R\$	0,09
Insumo da Composição	00037373 (SINAPI)	SEGURO (ENCARGOS COMPLEMENTARES) *COLETADO CAIXA*	Taxas	H	1,00	R\$	0,04	R\$	0,04
Composição	88256 (SINAPI)	AZULEJISTA OU LADRILHISTA COM ENCARGOS COMPLEMENTARES	SEDI - SERVIÇOS DIVERSOSH	1	12,99	R\$	12,99		
Composição Auxiliar	88236 (SINAPI)	FERRAMENTAS (ENCARGOS COMPLEMENTARES)	SEDI - SERVIÇOS DIVERSOS	H	1,00	R\$	0,37	R\$	0,37
Composição Auxiliar	88237 (SINAPI)	EPI (ENCARGOS COMPLEMENTARES)	SEDI - SERVIÇOS DIVERSOS	H	1,00	R\$	0,85	R\$	0,85
Insumo da Composição	00004760 (SINAPI)	AZULEJISTA OU LADRILHISTA	Mão de Obra	H	1,00	R\$	9,44	R\$	9,44
Insumo da Composição	00037370 (SINAPI)	ALIMENTACAO (ENCARGOS COMPLEMENTARES) *COLETADO CAIXA*	Taxas	H	1,00	R\$	1,62	R\$	1,62
Insumo da Composição	00037371 (SINAPI)	TRANSPORTE (ENCARGOS COMPLEMENTARES) *COLETADO CAIXA*	Taxas	H	1,00	R\$	0,58	R\$	0,58
Insumo da Composição	00037372 (SINAPI)	EXAMES (ENCARGOS COMPLEMENTARES) *COLETADO CAIXA*	Taxas	H	1,00	R\$	0,09	R\$	0,09
Insumo da Composição	00037373 (SINAPI)	SEGURO (ENCARGOS COMPLEMENTARES) *COLETADO CAIXA*	Taxas	H	1,00	R\$	0,04	R\$	0,04



Handwritten signature

Handwritten signature

Handwritten signature

Handwritten signature
 Eng.º Civil
 CREA: 065017/CE-000001-1

Handwritten signature

VEGA CONSTRUÇÕES

G.E.V CONSTRUÇÕES LTDA - ME

CNPJ: 22.135.027/0001-24

Composição	88831 (SINAPI)	BETONEIRA CAPACIDADE NOMINAL DE 400 L, CAPACIDADE DE MISTURA 310 L, MOTOR ELÉTRICO TRIFÁSICO POTÊNCIA DE 2 HP, SEM CARREGADOR - CHI DIURNO. AF_10/2014	CHOR - CUSTOS HORÁRIOS DE MÁQUINAS E EQUIPAMENTOSC HI	1	0,26	R\$	0,26	
Composição Auxiliar	88826 (SINAPI)	BETONEIRA CAPACIDADE NOMINAL DE 400 L, CAPACIDADE DE MISTURA 310 L, MOTOR ELÉTRICO TRIFÁSICO POTÊNCIA DE 2 HP, SEM CARREGADOR - DEPRECIÇÃO. AF_10/2014	CHOR - CUSTOS HORÁRIOS DE MÁQUINAS E EQUIPAMENTOS	H	1,00	R\$	0,21	R\$ 0,21
Composição Auxiliar	88827 (SINAPI)	BETONEIRA CAPACIDADE NOMINAL DE 400 L, CAPACIDADE DE MISTURA 310 L, MOTOR ELÉTRICO TRIFÁSICO POTÊNCIA DE 2 HP, SEM CARREGADOR - JUROS. AF_10/2014	CHOR - CUSTOS HORÁRIOS DE MÁQUINAS E EQUIPAMENTOS	H	1,00	R\$	0,05	R\$ 0,05
Composição	88830 (SINAPI)	BETONEIRA CAPACIDADE NOMINAL DE 400 L, CAPACIDADE DE MISTURA 310 L, MOTOR ELÉTRICO TRIFÁSICO POTÊNCIA DE 2 HP, SEM CARREGADOR - CHP DIURNO. AF_10/2014	CHOR - CUSTOS HORÁRIOS DE MÁQUINAS E EQUIPAMENTOSC HP	1	0,81	R\$	0,81	
Composição Auxiliar	88826 (SINAPI)	BETONEIRA CAPACIDADE NOMINAL DE 400 L, CAPACIDADE DE MISTURA 310 L, MOTOR ELÉTRICO TRIFÁSICO POTÊNCIA DE 2 HP, SEM CARREGADOR - DEPRECIÇÃO. AF_10/2014	CHOR - CUSTOS HORÁRIOS DE MÁQUINAS E EQUIPAMENTOS	H	1,00	R\$	0,21	R\$ 0,21
Composição Auxiliar	88827 (SINAPI)	BETONEIRA CAPACIDADE NOMINAL DE 400 L, CAPACIDADE DE MISTURA 310 L, MOTOR ELÉTRICO TRIFÁSICO POTÊNCIA DE 2 HP, SEM CARREGADOR - JUROS. AF_10/2014	CHOR - CUSTOS HORÁRIOS DE MÁQUINAS E EQUIPAMENTOS	H	1,00	R\$	0,05	R\$ 0,05



Handwritten signature

Handwritten signature

Handwritten signature

Handwritten signature
 CREA 11.042 - 11440-0/2008
 CREA 11.042 - 11440-0/2008

AV SARGENTO HERMINIOSAMPAIO, 2036 - SALA 02, SÃO GERARDO CEP: 60.320-150 / FORTALEZA - CE

Handwritten signature

VEGA CONSTRUÇÕES

G.E.V CONSTRUÇÕES LTDA - ME

CNPJ: 22.135.027/0001-24

Composição Auxiliar	88828 (SINAPI)	BETONEIRA CAPACIDADE NOMINAL DE 400 L, CAPACIDADE DE MISTURA 310 L, MOTOR ELÉTRICO TRIFÁSICO POTÊNCIA DE 2 HP, SEM CARREGADOR - MANUTENÇÃO. AF_10/2014	CHOR - CUSTOS HORÁRIOS DE MÁQUINAS E EQUIPAMENTOS	H	1,00 R\$	0,18 R\$	0,18 R\$
Composição Auxiliar	88829 (SINAPI)	BETONEIRA CAPACIDADE NOMINAL DE 400 L, CAPACIDADE DE MISTURA 310 L, MOTOR ELÉTRICO TRIFÁSICO POTÊNCIA DE 2 HP, SEM CARREGADOR - MATERIAIS NA OPERAÇÃO. AF_10/2014	CHOR - CUSTOS HORÁRIOS DE MÁQUINAS E EQUIPAMENTOS	H	1,00 R\$	0,37 R\$	0,37 R\$
Composição	88826 (SINAPI)	BETONEIRA CAPACIDADE NOMINAL DE 400 L, CAPACIDADE DE MISTURA 310 L, MOTOR ELÉTRICO TRIFÁSICO POTÊNCIA DE 2 HP, SEM CARREGADOR - DEPRECIÇÃO. AF_10/2014	CHOR - CUSTOS HORÁRIOS DE MÁQUINAS E EQUIPAMENTOS	1	0,21 R\$	0,21 R\$	
Insumo da Composição	00010535 (SINAPI)	BETONEIRA CAPACIDADE NOMINAL 400 L, CAPACIDADE DE MISTURA 280 L, MOTOR ELETRICO TRIFASICO 220/380 V POTENCIA 2 CV, SEM CARREGADOR	Equipamento	UN	0,00 R\$	3.088,00 R\$	0,21 R\$
Composição	88827 (SINAPI)	BETONEIRA CAPACIDADE NOMINAL DE 400 L, CAPACIDADE DE MISTURA 310 L, MOTOR ELÉTRICO TRIFÁSICO POTÊNCIA DE 2 HP, SEM CARREGADOR - JUROS. AF_10/2014	CHOR - CUSTOS HORÁRIOS DE MÁQUINAS E EQUIPAMENTOS	1	0,05 R\$	0,05 R\$	
Insumo da Composição	00010535 (SINAPI)	BETONEIRA CAPACIDADE NOMINAL 400 L, CAPACIDADE DE MISTURA 280 L, MOTOR ELETRICO TRIFASICO 220/380 V POTENCIA 2 CV, SEM CARREGADOR	Equipamento	UN	0,00 R\$	3.088,00 R\$	0,05 R\$

[Handwritten signatures and stamps]

AV SARGENTO HERMINIOSAMPAIC, 2036 - SALA 02, SÃO GERARDO CEP: 60.320-150 / FORTALEZA -CE

VEGA CONSTRUÇÕES

G.E.V CONSTRUÇÕES LTDA - ME

CNPJ: 22.135.027/0001-24

Composição	88828 (SINAPI)	BETONEIRA CAPACIDADE NOMINAL DE 400 L, CAPACIDADE DE MISTURA 310 L, MOTOR ELÉTRICO TRIFÁSICO POTÊNCIA DE 2 HP, SEM CARREGADOR - MANUTENÇÃO. AF_10/2014	CHOR - CUSTOS HORÁRIOS DE MÁQUINAS E EQUIPAMENTOSH	1	0,18	R\$	0,18	R\$
Insumo da Composição	00010535 (SINAPI)	BETONEIRA CAPACIDADE NOMINAL 400 L, CAPACIDADE DE MISTURA 280 L, MOTOR ELÉTRICO TRIFÁSICO 220/380 V POTENCIA 2 CV, SEM CARREGADOR	Equipamento	UN	0,00	R\$	3.088,00	R\$ 0,18
Composição	88829 (SINAPI)	BETONEIRA CAPACIDADE NOMINAL DE 400 L, CAPACIDADE DE MISTURA 310 L, MOTOR ELÉTRICO TRIFÁSICO POTÊNCIA DE 2 HP, SEM CARREGADOR - MATERIAIS NA OPERAÇÃO. AF_10/2014	CHOR - CUSTOS HORÁRIOS DE MÁQUINAS E EQUIPAMENTOSH	1	0,37	R\$	0,37	R\$
Insumo da Composição	00002705 (SINAPI)	ENERGIA ELÉTRICA ATE 2000 KWH INDUSTRIAL, SEM DEMANDA	Material	KW/H	1,27	R\$	0,29	R\$ 0,37
Composição	73306 (SINAPI)	CAMINHÃO BASCULANTE (TOCO) 5 M3, MOTOR DIESEL, 132CV, COM MOTORISTA, CHP.	CHOR - CUSTOS HORÁRIOS DE MÁQUINAS E EQUIPAMENTOSH	1	117,61	R\$	117,61	R\$
Composição Auxiliar	88283 (SINAPI)	MOTORISTA DE CAMINHÃO E CARRETA COM ENCARGOS COMPLEMENTARES	SEDI - SERVIÇOS DIVERSOS	H	1,00	R\$	34,88	R\$ 34,88
Insumo da Composição	00004221 (SINAPI)	OLEO DIESEL COMBUSTIVEL COMUM	Material	L	15,00	R\$	2,89	R\$ 43,35
Insumo da Composição	00004227 (SINAPI)	OLEO LUBRIFICANTE PARA MOTORES DE EQUIPAMENTOS PESADOS (CAMINHÕES, TRATORES, RETROS E ETC)	Material	L	0,29	R\$	15,10	R\$ 4,38
Insumo da Composição	00004229 (SINAPI)	GRAXA LUBRIFICANTE	Material	KG	0,15	R\$	22,17	R\$ 3,21



Handwritten signature

Handwritten signature

Handwritten signature

Handwritten signature
PREFEITURA MUNICIPAL DE SÃO GERARDO - CE
CREAT. Nº 00000000000000000000000000000000

Handwritten signature

VEGA CONSTRUÇÕES

G.E.V CONSTRUÇÕES LTDA - ME

CNPJ: 22.135.027/0001-24

Insumo da Composição	00010619 (SINAPI)	!EM PROCESSO DE DESATIVACAO! CAMINHAO BASCULANTE 4,0M3 TOCO MOTOR CUMMINS 162CV PBT=11800KG - CARGA UTIL MAX C/ EQUIP=7640KG - DIST ENTRE EIXOS 4470 MM - INCL CACAMIBA	Equipamento	UN	0,00	R\$ 162.188,95	R\$ 31,79
Composição	5746 (SINAPI)	CAMINHAO PIPA 6.000L TOCO 162CV - PBT=11800KG C/BOMBA GASOLINA - DEPRECIACAO E JUROS	CHOR - CUSTOS HORÁRIOS DE MÁQUINAS E EQUIPAMENTOSH	1	27,61	R\$ 27,61	
Insumo da Composição	00000719 (SINAPI)	!EM PROCESSO DE DESATIVACAO! MOTOBOMBA CENTRIFUGA BOCAIS 1 1/2" X 1" A GASOLINA 3,5CV MARC A BRANCO MOD. 715 HM/Q = 6M/16,8M3/H A 38M/6,6M 3/H**CAIXA**" CR IEM PROCESSO DE DESATIVACAO! MOTOBOMBA CENTRIFUGA BOCAIS 1 1/2" X 1" A	Equipamento	UN	0,00	R\$ 2.011,34	R\$ 0,42
Insumo da Composição	00001152 (SINAPI)	!EM PROCESSO DE DESATIVACAO! CAMINHAO PIPA 6.000L TOCO FORD F- 12000 POTENCIA 162CV - PBT=11800KG - CARGA UTIL + TANQUE = 7480KG - DIST ENTRE EIXOS 4928MM - INCL TANQUE DE ACO P/ TRANSP DE AGUA	Equipamento	UN	0,00	R\$ 206.126,56	R\$ 27,19
Composição	5746 (SINAPI)	CAMINHAO PIPA 6.000L TOCO 162CV - PBT=11800KG C/BOMBA GASOLINA - MANUTENCAO	CHOR - CUSTOS HORÁRIOS DE MÁQUINAS E EQUIPAMENTOSH	1	16,66	R\$ 16,66	

[Handwritten signature]

[Handwritten signature]

[Handwritten signature]

[Handwritten signature]



[Handwritten signature]

CREA: 02577-ARQ-01/2018

VEGA CONSTRUÇÕES

G.E.V CONSTRUÇÕES LTDA - ME

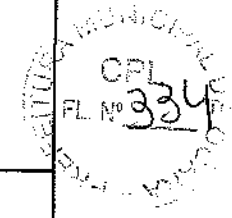
CNPJ: 22.135.027/0001-24

Insumo da Composição	00000719 (SINAPI)	!EM PROCESSO DE DESATIVACAO! MOTOBOMBA CENTRIFUGA BOCAIS 1 1/2" X 1" A GASOLINA 3,5CV MARC A BRANCO MOD. 715 HM/Q = 6M/16,8M3/H A 38M/6,6M 3/H**CAIXA**" CR !EM PROCESSO DE DESATIVACAO! MOTOBOMBA CENTRIFUGA BOCAIS 1 1/2" X 1" A	Equipamento	UN	0,00 R\$	2.011,34 R\$	0,17
Insumo da Composição	00001152 (SINAPI)	!EM PROCESSO DE DESATIVACAO! CAMINHAO PIPA 6.000L TOCO FORD F- 12000 POTENCIA 162CV - PBT=11800KG - CARGA UTIL + TANQUE = 7480KG - DIST ENTRE EIXOS 4928MM - INCL TANQUE DE ACO P/ TRANSP DE AGUA	Equipamento	UN	0,00 R\$	206.126,56 R\$	16,49
Composição	5748 (SINAPI)	CAMINHAO PIPA 6000L TOCO, 162CV - 7,5T (VU=6ANOS) (INCLUI TANQUE DE ACO PARA TRANSPORTE DE AGUA E MOTOBOMBA CENTRIFUGA A GASOLINA 3,5CV) - MAO-DE-OBRA DIURNA NA OPERACAO	CHOR - CUSTOS HORÁRIOS DE MÁQUINAS E EQUIPAMENTOSH	1	33,11 R\$	33,11 R\$	
Composição Auxiliar	89282 (SINAPI)	MOTORISTA DE CAMINHÃO COM ENCARGOS COMPLEMENTARES	SEDI - SERVIÇOS DIVERSOS	H	1,00 R\$	33,11 R\$	33,11
Composição	5747 (SINAPI)	CAMINHAO PIPA 6000L TOCO, 162CV - 7,5T (VU=6ANOS) (INCLUI TANQUE DE ACO PARA TRANSPORTE DE AGUA) - CUSTO HORARIO DE MATERIAIS NA OPERACAO	CHOR - CUSTOS HORÁRIOS DE MÁQUINAS E EQUIPAMENTOSH	1	48,38 R\$	48,38 R\$	
Insumo da Composição	00004221 (SINAPI)	OLEO DIESEL COMBUSTIVEL COMUM	Material	L	16,74 R\$	2,89 R\$	48,38
Composição	5888 (SINAPI)	CAMINHAO PIPA FORD F12000 6000L 162CV C/BOMBA GASOLINA - CHI DIURNO	CHOR - CUSTOS HORÁRIOS DE MÁQUINAS E EQUIPAMENTOSH HI	1	60,72 R\$	60,72 R\$	

[Handwritten Signature]
CARGA DE CONTABILIDADE
CARGA DE CONTABILIDADE

[Handwritten Signature]

[Handwritten Signature]



AV SARGENTO HERMINIOSAMPAIO, 2036 - SALA 02, SÃO GERARDO CEP: 60.320-150 / FORTALEZA -CE

VEGA CONSTRUÇÕES

G.E.V CONSTRUÇÕES LTDA - ME

CNPJ: 22.135.027/0001-24

Composição Auxiliar	5745 (SINAPI)	CAMINHAO PIPA 6.000L TOCO 162CV - PBT=11800KG C/BOMBA GASOLINA - DEPRECIACAO E JUROS	CHOR - CUSTOS HORÁRIOS DE MÁQUINAS E EQUIPAMENTOS	H	1,00 R\$	27,61 R\$	27,61
Composição Auxiliar	5748 (SINAPI)	CAMINHAO PIPA 6000L TOCO, 162CV - 7,5T (VU=6ANOS) (INCLUI TANQUE DE ACO PARA TRANSPORTE DE AGUA E MOTOBOMBA CENTRIFUGA A GASOLINA 3,5CV) - MAO-DE-OBRA DIURNA NA OPERACAO	CHOR - CUSTOS HORÁRIOS DE MÁQUINAS E EQUIPAMENTOS	H	1,00 R\$	33,11 R\$	33,11
Composição	5886 (SINAPI)	CAMINHAO PIPA FORD F12000 6000L 162CV C/BOMBA GASOLINA - CHP DIURNO	CHOR - CUSTOS HORÁRIOS DE MÁQUINAS E EQUIPAMENTOSC HP	1	125,76 R\$	125,76	
Composição Auxiliar	5745 (SINAPI)	CAMINHAO PIPA 6.000L TOCO 162CV - PBT=11800KG C/BOMBA GASOLINA - DEPRECIACAO E JUROS	CHOR - CUSTOS HORÁRIOS DE MÁQUINAS E EQUIPAMENTOS	H	1,00 R\$	27,61 R\$	27,61
Composição Auxiliar	5746 (SINAPI)	CAMINHAO PIPA 6.000L TOCO 162CV - PBT=11800KG C/BOMBA GASOLINA - MANUTENCAO	CHOR - CUSTOS HORÁRIOS DE MÁQUINAS E EQUIPAMENTOS	H	1,00 R\$	16,66 R\$	16,66
Composição Auxiliar	5747 (SINAPI)	CAMINHAO PIPA 6000L TOCO, 162CV - 7,5T (VU=6ANOS) (INCLUI TANQUE DE ACO PARA TRANSPORTE DE AGUA) - CUSTO HORARIO DE MATERIAIS NA OPERACAO	CHOR - CUSTOS HORÁRIOS DE MÁQUINAS E EQUIPAMENTOS	H	1,00 R\$	48,38 R\$	48,38
Composição Auxiliar	5748 (SINAPI)	CAMINHAO PIPA 6000L TOCO, 162CV - 7,5T (VU=6ANOS) (INCLUI TANQUE DE ACO PARA TRANSPORTE DE AGUA E MOTOBOMBA CENTRIFUGA A GASOLINA 3,5CV) - MAO-DE-OBRA DIURNA NA OPERACAO	CHOR - CUSTOS HORÁRIOS DE MÁQUINAS E EQUIPAMENTOS	H	1,00 R\$	33,11 R\$	33,11
Composição	88261 (SINAPI)	CARPINTEIRO DE ESQUADRIA COM ENCARGOS COMPLEMENTARES	SEDI - SERVIÇOS DIVERSOSH	1	12,99 R\$	12,99	

Carvalho
PREFEITURA MUNICIPAL DE FORTALEZA - CE
SECRETARIA MUNICIPAL DE LICITAÇÕES
15/05/2018

Carvalho
PREFEITURA MUNICIPAL DE FORTALEZA - CE
SECRETARIA MUNICIPAL DE LICITAÇÕES
15/05/2018

Jasencia

CREALUSO 11-694-CE/RR

VEGA CONSTRUÇÕES

G.E.V CONSTRUÇÕES LTDA - ME

CNPJ: 22.135.027/0001-24

Composição Auxiliar	88236 (SINAPI)	FERRAMENTAS (ENCARGOS COMPLEMENTARES)	SEDI - SERVIÇOS DIVERSOS	H	1,00	R\$	0,37	R\$	0,37
Composição Auxiliar	88237 (SINAPI)	EPI (ENCARGOS COMPLEMENTARES)	SEDI - SERVIÇOS DIVERSOS	H	1,00	R\$	0,85	R\$	0,85
Insumo da Composição	00001214 (SINAPI)	CARPINTEIRO DE ESQUADRIA	Mão de Obra	H	1,00	R\$	9,44	R\$	9,44
Insumo da Composição	00037370 (SINAPI)	ALIMENTACAO (ENCARGOS COMPLEMENTARES) *COLETADO CAIXA*	Taxas	H	1,00	R\$	1,62	R\$	1,62
Insumo da Composição	00037371 (SINAPI)	TRANSPORTE (ENCARGOS COMPLEMENTARES) *COLETADO CAIXA*	Taxas	H	1,00	R\$	0,58	R\$	0,58
Insumo da Composição	00037372 (SINAPI)	EXAMES (ENCARGOS COMPLEMENTARES) *COLETADO CAIXA*	Taxas	H	1,00	R\$	0,09	R\$	0,09
Insumo da Composição	00037373 (SINAPI)	SEGURO (ENCARGOS COMPLEMENTARES) *COLETADO CAIXA*	Taxas	H	1,00	R\$	0,04	R\$	0,04
Composição	88262 (SINAPI)	CARPINTEIRO DE FORMAS COM ENCARGOS COMPLEMENTARES	SEDI - SERVIÇOS DIVERSOS	1	12,99	R\$	12,99	R\$	
Composição Auxiliar	88236 (SINAPI)	FERRAMENTAS (ENCARGOS COMPLEMENTARES)	SEDI - SERVIÇOS DIVERSOS	H	1,00	R\$	0,37	R\$	0,37
Composição Auxiliar	88237 (SINAPI)	EPI (ENCARGOS COMPLEMENTARES)	SEDI - SERVIÇOS DIVERSOS	H	1,00	R\$	0,85	R\$	0,85
Insumo da Composição	00001213 (SINAPI)	CARPINTEIRO DE FORMAS	Mão de Obra	H	1,00	R\$	9,44	R\$	9,44
Insumo da Composição	00037370 (SINAPI)	ALIMENTACAO (ENCARGOS COMPLEMENTARES) *COLETADO CAIXA*	Taxas	H	1,00	R\$	1,62	R\$	1,62
Insumo da Composição	00037371 (SINAPI)	TRANSPORTE (ENCARGOS COMPLEMENTARES) *COLETADO CAIXA*	Taxas	H	1,00	R\$	0,58	R\$	0,58
Insumo da Composição	00037372 (SINAPI)	EXAMES (ENCARGOS COMPLEMENTARES) *COLETADO CAIXA*	Taxas	H	1,00	R\$	0,09	R\$	0,09



[Handwritten signature]

[Handwritten signature]

[Handwritten signature]

[Handwritten signature]
CREA: 06577/1464 - CE/RR

VEGA CONSTRUÇÕES
G.E.V CONSTRUÇÕES LTDA - ME
CNPJ: 22.135.027/0001-24

Insumo da Composição	00037373 (SINAPI)	SEGURO (ENCARGOS COMPLEMENTARES) *COLETADO CAIXA*	Taxas	H	1,00 R\$	0,04 R\$	0,04
Composição	5652 (SINAPI)	CONCRETO NAO ESTRUTURAL, CONSUMO 150KG/M3, PREPARO COM BETONEIRA, SEM LANCAMENTO	FUES - FUNDACOES E ESTRUTURAS M³	1	179,05 R\$	179,05	
Composição Auxiliar	88316 (SINAPI)	SERVENTE COM ENCARGOS COMPLEMENTARES	SEDI - SERVIÇOS DIVERSOS	H	6,00 R\$	11,10 R\$	66,60
Insumo da Composição	00000370 (SINAPI)	AREIA MEDIA - POSTO JAZIDA/FORNECEDOR (SEM FRETE)	Material	M³	0,49 R\$	35,00 R\$	17,15
Insumo da Composição	00000643 (SINAPI)	BETONEIRA 320 L, DIESEL, POTENCIA DE 5,5 HP, SEM CARREGADOR MECANICO (LOCACAO)	Equipamento	H	0,65 R\$	1,53 R\$	0,99
Insumo da Composição	00001379 (SINAPI)	CIMENTO PORTLAND COMPOSTO CP II-32	Material	KG	150,00 R\$	0,40 R\$	60,00
Insumo da Composição	00004718 (SINAPI)	PEDRA BRITADA N. 2 (19 A 38 MM) POSTO PEDREIRA/FORNECEDOR, SEM FRETE	Material	M³	0,98 R\$	35,00 R\$	34,30
Composição	88264 (SINAPI)	ELETRICISTA COM ENCARGOS COMPLEMENTARES	SEDI - SERVIÇOS DIVERSOS H	1	12,99 R\$	12,99	
Composição Auxiliar	88236 (SINAPI)	FERRAMENTAS (ENCARGOS COMPLEMENTARES)	SEDI - SERVIÇOS DIVERSOS H	H	1,00 R\$	0,37 R\$	0,37
Composição Auxiliar	88237 (SINAPI)	EPI (ENCARGOS COMPLEMENTARES)	SEDI - SERVIÇOS DIVERSOS H	H	1,00 R\$	0,85 R\$	0,85
Insumo da Composição	00002436 (SINAPI)	ELETRICISTA	Mão de Obra	H	1,00 R\$	9,44 R\$	9,44
Insumo da Composição	00037370 (SINAPI)	ALIMENTACAO (ENCARGOS COMPLEMENTARES) *COLETADO CAIXA*	Taxas	H	1,00 R\$	1,62 R\$	1,62
Insumo da Composição	00037371 (SINAPI)	TRANSPORTE (ENCARGOS COMPLEMENTARES) *COLETADO CAIXA*	Taxas	H	1,00 R\$	0,58 R\$	0,58
Insumo da Composição	00037372 (SINAPI)	EXAMES (ENCARGOS COMPLEMENTARES) *COLETADO CAIXA*	Taxas	H	1,00 R\$	0,09 R\$	0,09

Handwritten signature

Handwritten signature

Handwritten signature

Handwritten signature
 CREA 0327166-4/CEBR

AV SARGENTO HERMINICAMPAIO, 2036 - SALA 02, SÃO GERARDO CEP: 60.320-150 / FORTALEZA - CE

SECRETARIA MUNICIPAL DE PLANEJAMENTO E FINANÇAS

VEGA CONSTRUÇÕES

G.E.V CONSTRUÇÕES LTDA - ME

CNPJ: 22.135.027/0001-24

Insumo da Composição	00037373 (SINAPI)	SEGURO (ENCARGOS COMPLEMENTARES) *COLETADO CAIXA*	Taxas	H	1,00 R\$	0,04 R\$	0,04 R\$
Composição	88267 (SINAPI)	ENCANADOR OU BOMBEIRO HIDRÁULICO COM ENCARGOS COMPLEMENTARES	SEDI - SERVIÇOS DIVERSOS	1	12,99 R\$	12,99 R\$	
Composição Auxiliar	88236 (SINAPI)	FERRAMENTAS (ENCARGOS COMPLEMENTARES)	SEDI - SERVIÇOS DIVERSOS	H	1,00 R\$	0,37 R\$	0,37 R\$
Composição Auxiliar	88237 (SINAPI)	EPI (ENCARGOS COMPLEMENTARES)	SEDI - SERVIÇOS DIVERSOS	H	1,00 R\$	0,85 R\$	0,85 R\$
Insumo da Composição	0002696 (SINAPI)	ENCANADOR OU BOMBEIRO HIDRÁULICO	Mão de Obra	H	1,00 R\$	9,44 R\$	9,44 R\$
Insumo da Composição	00037370 (SINAPI)	ALIMENTAÇÃO (ENCARGOS COMPLEMENTARES) *COLETADO CAIXA*	Taxas	H	1,00 R\$	1,62 R\$	1,62 R\$
Insumo da Composição	00037371 (SINAPI)	TRANSPORTE (ENCARGOS COMPLEMENTARES) *COLETADO CAIXA*	Taxas	H	1,00 R\$	0,58 R\$	0,58 R\$
Insumo da Composição	00037372 (SINAPI)	EXAMES (ENCARGOS COMPLEMENTARES) *COLETADO CAIXA*	Taxas	H	1,00 R\$	0,09 R\$	0,09 R\$
Insumo da Composição	00037373 (SINAPI)	SEGURO (ENCARGOS COMPLEMENTARES) *COLETADO CAIXA*	Taxas	H	1,00 R\$	0,04 R\$	0,04 R\$
Composição	86884 (SINAPI)	ENGATE FLEXÍVEL EM PLÁSTICO BRANCO, 1/2" X 30CM - FORNECIMENTO E INSTALAÇÃO. AF_12/2013	INHI - INSTALAÇÕES HIDROS SANITÁRIAS UN	1	5,08 R\$	5,08 R\$	
Composição Auxiliar	88267 (SINAPI)	ENCANADOR OU BOMBEIRO HIDRÁULICO COM ENCARGOS COMPLEMENTARES	SEDI - SERVIÇOS DIVERSOS	H	0,15 R\$	12,99 R\$	1,95 R\$
Composição Auxiliar	88316 (SINAPI)	SERVENTE COM ENCARGOS COMPLEMENTARES	SEDI - SERVIÇOS DIVERSOS	H	0,05 R\$	11,10 R\$	0,56 R\$
Insumo da Composição	00003146 (SINAPI)	FITA VEDA ROSCA EM ROLOS DE 18 MM X 10 M (L X C)	Material	UN	0,02 R\$	2,37 R\$	0,04 R\$
Insumo da Composição	00006141 (SINAPI)	ENGATE/RABICHO FLEXÍVEL PLÁSTICO (PVC OU ABS) BRANCO 1/2 X 30 CM	Material	UN	1,00 R\$	2,54 R\$	2,54 R\$



[Handwritten signature]
 Gerente Geral
 JASMINA

AV. SARGENTO HERMINIOSAMPAIO, 2036 - SALA 02, SÃO GERARDO CEP: 60.320-150 / FORTALEZA - CE

VEGA CONSTRUÇÕES

G.E.V CONSTRUÇÕES LTDA - ME

CNPJ: 22.135.027/0001-24

Composição	88237 (SINAPI)	EPI (ENCARGOS COMPLEMENTARES)	SEDI - SERVIÇOS DIVERSOS	1	0,85	R\$	0,85	R\$
Insumo da Composição	00012892 (SINAPI)	LUVA RASPA DE COURO, CANO CURTO	Material	PAR	0,01	R\$	6,75	R\$ 0,09
Insumo da Composição	00012893 (SINAPI)	BOTA COURO SOLADO DE BORRACHA VULCANIZADA	Material	PAR	0,01	R\$	25,23	R\$ 0,35
Insumo da Composição	00012894 (SINAPI)	CAPA P/ CHUVA	Material	UN	0,01	R\$	21,03	R\$ 0,29
Insumo da Composição	00012895 (SINAPI)	CAPACETE PLASTICO RIGIDO	Material	UN	0,01	R\$	8,89	R\$ 0,12
Composição	73965/010 (SINAPI)	ESCAVACAO MANUAL DE VALA EM MATERIAL DE 1A CATEGORIA ATE 1,5M EXCLUINDO ESGOTAMENTO / ESCORAMENTO	MOVT - MOVIMENTO DE TERRAM ³	1	35,52	R\$	35,52	
Composição Auxiliar	88316 (SINAPI)	SERVENTE COM ENCARGOS COMPLEMENTARES	SEDI - SERVIÇOS DIVERSOS	H	3,20	R\$	11,10	R\$ 35,52
Composição	88236 (SINAPI)	FERRAMENTAS (ENCARGOS COMPLEMENTARES)	SEDI - SERVIÇOS DIVERSOS	1	0,37	R\$	0,37	
Insumo da Composição	0000010 (SINAPI)	BALDE PLASTICO CAP 10L	Material	UN	0,00	R\$	5,26	R\$ 0,02
Insumo da Composição	00002709 (SINAPI)	!EM PROCESSO DE DESATIVACAO! ENXADA ESTREITA DE "240 X 230" MM, SEM CABO	Material	UN	0,00	R\$	18,00	R\$ 0,05
Insumo da Composição	00002711 (SINAPI)	CARRO-DE-MAO CACAMBA METALICA E PNEU MACICO	Equipamento	UN	0,00	R\$	105,68	R\$ 0,31
Composição	87026 (SINAPI)	GRADE DE DISCO REBOCÁVEL COM 20 DISCOS 24" X 6 MM COM PNEUS PARA TRANSPORTE - JUROS. AF_06/2014	CHOR - CUSTOS HORÁRIOS DE MÁQUINAS E EQUIPAMENTOSH	1	0,63	R\$	0,63	
Insumo da Composição	00003318 (SINAPI)	GRADE DE DISCOS MECANICA 20X24" COM 20 DISCOS 24" X 6MM COM PNEUS PARA TRANSPORTE	Equipamento	UN	0,00	R\$	24.000,00	R\$ 0,63



[Handwritten signature]

[Handwritten signature]

[Handwritten signature]
PREFEITURA MUNICIPAL DE SÃO GERARDO - CE

VEGA CONSTRUÇÕES

G.E.V CONSTRUÇÕES LTDA - ME

CNPJ: 22.135.027/0001-24

Composição	5923 (SINAPI)	GRADE DE DISCO REBOCÁVEL COM 20 DISCOS 24" X 6 MM COM PNEUS PARA TRANSPORTE - CHI DIURNO. AF_06/2014	CHOR - CUSTOS HORÁRIOS DE MÁQUINAS E EQUIPAMENTOSC HI	1	2,45	R\$	2,45	
Composição Auxiliar	53840 (SINAPI)	GRADE DE DISCO REBOCÁVEL COM 20 DISCOS 24" X 6 MM COM PNEUS PARA TRANSPORTE - DEPRECIÇÃO. AF_06/2014	CHOR - CUSTOS HORÁRIOS DE MÁQUINAS E EQUIPAMENTOS	H	1,00	R\$	1,82	1,82
Composição Auxiliar	87026 (SINAPI)	GRADE DE DISCO REBOCÁVEL COM 20 DISCOS 24" X 6 MM COM PNEUS PARA TRANSPORTE - JUROS. AF_06/2014	CHOR - CUSTOS HORÁRIOS DE MÁQUINAS E EQUIPAMENTOS	H	1,00	R\$	0,63	0,63
Composição	5921 (SINAPI)	GRADE DE DISCO REBOCÁVEL COM 20 DISCOS 24" X 6 MM COM PNEUS PARA TRANSPORTE - CHP DIURNO. AF_06/2014	CHOR - CUSTOS HORÁRIOS DE MÁQUINAS E EQUIPAMENTOSC HP	1	3,89	R\$	3,89	
Composição Auxiliar	53840 (SINAPI)	GRADE DE DISCO REBOCÁVEL COM 20 DISCOS 24" X 6 MM COM PNEUS PARA TRANSPORTE - DEPRECIÇÃO. AF_06/2014	CHOR - CUSTOS HORÁRIOS DE MÁQUINAS E EQUIPAMENTOS	H	1,00	R\$	1,82	1,82
Composição Auxiliar	53841 (SINAPI)	GRADE DE DISCO REBOCÁVEL COM 20 DISCOS 24" X 6 MM COM PNEUS PARA TRANSPORTE - MANUTENÇÃO. AF_06/2014	CHOR - CUSTOS HORÁRIOS DE MÁQUINAS E EQUIPAMENTOS	H	1,00	R\$	1,44	1,44
Composição Auxiliar	87026 (SINAPI)	GRADE DE DISCO REBOCÁVEL COM 20 DISCOS 24" X 6 MM COM PNEUS PARA TRANSPORTE - JUROS. AF_06/2014	CHOR - CUSTOS HORÁRIOS DE MÁQUINAS E EQUIPAMENTOS	H	1,00	R\$	0,63	0,63
Composição	53840 (SINAPI)	GRADE DE DISCO REBOCÁVEL COM 20 DISCOS 24" X 6 MM COM PNEUS PARA TRANSPORTE - DEPRECIÇÃO. AF_06/2014	CHOR - CUSTOS HORÁRIOS DE MÁQUINAS E EQUIPAMENTOSH	1	1,82	R\$	1,82	

[Handwritten Signature]
Rafael

[Handwritten Signature]
Rafael

VEGA CONSTRUÇÕES

G.E.V CONSTRUÇÕES LTDA - ME

CNPJ: 22.135.027/0001-24

Insumo da Composição	00003318 (SINAPI)	Equipamento	UN	0,00 R\$	24.000,00 R\$	1,82 R\$
Composição	53841 (SINAPI)	CHOR - CUSTOS HORÁRIOS DE MÁQUINAS E EQUIPAMENTOSH	1	1,44 R\$	1,44 R\$	
Insumo da Composição	00003318 (SINAPI)	Equipamento	UN	0,00 R\$	24.000,00 R\$	1,44 R\$
Composição	74030/002 (SINAPI)	CHOR - CUSTOS HORÁRIOS DE MÁQUINAS E EQUIPAMENTOSH	1	32,80 R\$	32,80 R\$	
Composição Auxiliar	88316 (SINAPI)	SEDI - SERVIÇOS DIVERSOS	H	2,00 R\$	11,10 R\$	22,20 R\$
Insumo da Composição	00004227 (SINAPI)	Material	L	0,05 R\$	15,10 R\$	0,76 R\$
Insumo da Composição	00004229 (SINAPI)	Material	KG	0,03 R\$	22,17 R\$	0,55 R\$
Insumo da Composição	00010712 (SINAPI)	Equipamento	UN	0,00 R\$	47.668,36 R\$	9,30 R\$
Composição	86904 (SINAPI)	INHI - INSTALAÇÕES HIDROS SANITÁRIASUN	1	71,16 R\$	71,16 R\$	



[Handwritten Signature]
 AV SARGENTO HERMINIOSAMPAIO, 2096 - SALA 02, SÃO GERARDO CEP: 60.320-160 / FORTALEZA - CE

AV SARGENTO HERMINIOSAMPAIO, 2096 - SALA 02, SÃO GERARDO CEP: 60.320-160 / FORTALEZA - CE

VEGA CONSTRUÇÕES
G.E.V CONSTRUÇÕES LTDA - ME
CNPJ: 22.135.027/0001-24

Composição Auxiliar	88267 (SINAPI)	ENCANADOR OU BOMBEIRO HIDRÁULICO COM ENCARGOS COMPLEMENTARES	SEDI - SERVIÇOS DIVERSOS	H	0,39 R\$	12,99 R\$	5,07 R\$
Composição Auxiliar	88316 (SINAPI)	SERVENTE COM ENCARGOS COMPLEMENTARES	SEDI - SERVIÇOS DIVERSOS	H	0,19 R\$	11,10 R\$	2,11 R\$
Insumo da Composição	00001380 (SINAPI)	CIMENTO BRANCO	Material	KG	0,05 R\$	2,93 R\$	0,15 R\$
Insumo da Composição	00004351 (SINAPI)	PARAFUSO NIQUELADO P/ FIXAR PEÇA SANITÁRIA - INCL PORCA CEGA, ARRUELA E BUCHA DE NYLON S-8	Material	UN	2,00 R\$	1,92 R\$	3,84 R\$
Insumo da Composição	00010425 (SINAPI)	LAVATORIO LOUCA BRANCA SUSPENSO *40 X 30" CM	Material	UN	1,00 R\$	60,00 R\$	60,00 R\$
Composição	73488 (SINAPI)	MACARANDUBA APARELHADA 3" X 6"	SEDI - SERVIÇOS DIVERSOSM	1	25,10 R\$	25,10 R\$	
Insumo da Composição	00020211 (SINAPI)	PEÇA DE MADEIRA LEI APARELHADA 3 X 6" (7,5 X 15CM)	Material	M	1,00 R\$	25,10 R\$	25,10 R\$
Composição	73489 (SINAPI)	MACARANDUBA APARELHADA DE 3" X 9"	SEDI - SERVIÇOS DIVERSOSM	1	42,30 R\$	42,30 R\$	
Insumo da Composição	00020204 (SINAPI)	PEÇA DE MADEIRA LEI APARELHADA 3 X 9" (7,5 X 23CM)	Material	M	1,00 R\$	42,30 R\$	42,30 R\$
Composição	88392 (SINAPI)	MISTURADOR DE ARGAMASSA, EIXO HORIZONTAL, CAPACIDADE DE MISTURA 300 KG, MOTOR ELÉTRICO POTÊNCIA 5 CV - CHI DIURNO. AF_06/2014	CHOR - CUSTOS HORÁRIOS DE MÁQUINAS E EQUIPAMENTOS	1	0,69 R\$	0,69 R\$	
Composição Auxiliar	88387 (SINAPI)	MISTURADOR DE ARGAMASSA, EIXO HORIZONTAL, CAPACIDADE DE MISTURA 300KG, MOTOR ELÉTRICO POTÊNCIA 5 CV - DEPRECIÇÃO. AF_06/2014	CHOR - CUSTOS HORÁRIOS DE MÁQUINAS E EQUIPAMENTOS	H	1,00 R\$	0,56 R\$	0,56 R\$
Composição Auxiliar	88389 (SINAPI)	MISTURADOR DE ARGAMASSA, EIXO HORIZONTAL, CAPACIDADE DE MISTURA 300 KG, MOTOR ELÉTRICO POTÊNCIA 5 CV - JUROS. AF_06/2014	CHOR - CUSTOS HORÁRIOS DE MÁQUINAS E EQUIPAMENTOS	H	1,00 R\$	0,13 R\$	0,13 R\$



[Handwritten signature]

[Handwritten signature]

[Handwritten signature]

[Handwritten signature]

VEGA CONSTRUÇÕES

G.E.V CONSTRUÇÕES LTDA - ME

CNPJ: 22.135.027/0001-24

Composição	88386 (SINAPI)	MISTURADOR DE ARGAMASSA, EIXO HORIZONTAL, CAPACIDADE DE MISTURA 300 KG, MOTOR ELÉTRICO POTÊNCIA 5 CV - CHP DIURNO. AF_06/2014	CHOR - CUSTOS HORÁRIOS DE MÁQUINAS E EQUIPAMENTOSC HP	1	2,07	R\$	2,07	
Composição Auxiliar	88387 (SINAPI)	MISTURADOR DE ARGAMASSA, EIXO HORIZONTAL, CAPACIDADE DE MISTURA 300KG, MOTOR ELÉTRICO POTÊNCIA 5 CV - DEPRECIÇÃO. AF_06/2014	CHOR - CUSTOS HORÁRIOS DE MÁQUINAS E EQUIPAMENTOS	H	1,00	R\$	0,56	R\$ 0,56
Composição Auxiliar	88389 (SINAPI)	MISTURADOR DE ARGAMASSA, EIXO HORIZONTAL, CAPACIDADE DE MISTURA 300KG, MOTOR ELÉTRICO POTÊNCIA 5 CV - JUROS. AF_06/2014	CHOR - CUSTOS HORÁRIOS DE MÁQUINAS E EQUIPAMENTOS	H	1,00	R\$	0,13	R\$ 0,13
Composição Auxiliar	88390 (SINAPI)	MISTURADOR DE ARGAMASSA, EIXO HORIZONTAL, CAPACIDADE DE MISTURA 300KG, MOTOR ELÉTRICO POTÊNCIA 5 CV - MANUTENÇÃO. AF_06/2014	CHOR - CUSTOS HORÁRIOS DE MÁQUINAS E EQUIPAMENTOS	H	1,00	R\$	0,47	R\$ 0,47
Composição Auxiliar	88391 (SINAPI)	MISTURADOR DE ARGAMASSA, EIXO HORIZONTAL, CAPACIDADE DE MISTURA 300 KG, MOTOR ELÉTRICO POTÊNCIA 5 CV - MATERIAIS NA OPERAÇÃO. AF_06/2014	CHOR - CUSTOS HORÁRIOS DE MÁQUINAS E EQUIPAMENTOS	H	1,00	R\$	0,91	R\$ 0,91
Composição	88389 (SINAPI)	MISTURADOR DE ARGAMASSA, EIXO HORIZONTAL, CAPACIDADE DE MISTURA 300 KG, MOTOR ELÉTRICO POTÊNCIA 5 CV - JUROS. AF_06/2014	CHOR - CUSTOS HORÁRIOS DE MÁQUINAS E EQUIPAMENTOSH	1	0,13	R\$	0,13	
Insumo da Composição	00037544 (SINAPI)	MISTURADOR DE ARGAMASSA, EIXO HORIZONTAL, CAPACIDADE DE MISTURA 300 KG, MOTOR ELETRICO TRIFASICO 220/380 V, POTENCIA 5 CV	Equipamento	UN	0,00	R\$	8.184,70	R\$ 0,13

[Handwritten signature]

[Handwritten signature]

[Handwritten signature]

[Handwritten signature]



AV SARGENTO HERMINIOSAMPAIO, 2036 - SALA 02, SÃO GERARDO CEP: 60.320-150 / FORTALEZA -CE

[Handwritten signature]

VEGA CONSTRUÇÕES
G.E.V CONSTRUÇÕES LTDA - ME
CNPJ: 22.135.027/0001-24

Composição	88391 (SINAPI)	MISTURADOR DE ARGAMASSA, EIXO HORIZONTAL, CAPACIDADE DE MISTURA 300 KG, MOTOR ELÉTRICO POTÊNCIA 5 CV - MATERIAIS NA OPERAÇÃO. AF_06/2014	CHOR - CUSTOS HORÁRIOS DE MÁQUINAS E EQUIPAMENTOSH	1	0,91	R\$	0,91	
Insumo da Composição	00002705 (SINAPI)	ENERGIA ELÉTRICA ATE 2000 KWH INDUSTRIAL, SEM DEMANDA	Material	KW/H	3,13	R\$	0,29	R\$ 0,91
Composição	88387 (SINAPI)	MISTURADOR DE ARGAMASSA, EIXO HORIZONTAL, CAPACIDADE DE MISTURA 300KG, MOTOR ELÉTRICO POTÊNCIA 5 CV - DEPRECIÇÃO. AF_06/2014	CHOR - CUSTOS HORÁRIOS DE MÁQUINAS E EQUIPAMENTOSH	1	0,56	R\$	0,56	
Insumo da Composição	00037544 (SINAPI)	MISTURADOR DE ARGAMASSA, EIXO HORIZONTAL, CAPACIDADE DE MISTURA 300 KG, MOTOR ELÉTRICO TRIFASICO 220/380 V, POTENCIA 5 CV	Equipamento	UN	0,00	R\$	8.184,70	R\$ 0,56
Composição	88390 (SINAPI)	MISTURADOR DE ARGAMASSA, EIXO HORIZONTAL, CAPACIDADE DE MISTURA 300KG, MOTOR ELÉTRICO POTÊNCIA 5 CV - MANUTENÇÃO. AF_06/2014	CHOR - CUSTOS HORÁRIOS DE MÁQUINAS E EQUIPAMENTOSH	1	0,47	R\$	0,47	
Insumo da Composição	00037544 (SINAPI)	MISTURADOR DE ARGAMASSA, EIXO HORIZONTAL, CAPACIDADE DE MISTURA 300 KG, MOTOR ELÉTRICO TRIFASICO 220/380 V, POTENCIA 5 CV	Equipamento	UN	0,00	R\$	8.184,70	R\$ 0,47
Composição	5934 (SINAPI)	MOTONIVELADORA POTÊNCIA BÁSICA LÍQUIDA (PRIMEIRA MARCHA) 125 HP, PESO BRUTO 13032 KG, LARGURA DA LÂMINA DE 3,7 M - CHI DIURNO. AF_06/2014	CHOR - CUSTOS HORÁRIOS DE MÁQUINAS E EQUIPAMENTOSH	1	66,23	R\$	66,23	
Composição Auxiliar	86300 (SINAPI)	OPERADOR DE MOTONIVELADORA COM ENCARGOS COMPLEMENTARES	SEDI - SERVIÇOS DIVERSOS	H	1,00	R\$	36,11	R\$ 36,11

Paulo
Wagner

Wagner

RECEITA MUNICIPAL Nº 344

AV SARGENTO HERMINIOSAMPAIO, 2036 - SALA 02, SÃO GERARDO CEP: 60.320-150 / FORTALEZA - CE

VEGA CONSTRUÇÕES

G.E.V CONSTRUÇÕES LTDA - ME

CNPJ: 22.135.027/0001-24

Composição Auxiliar	89228 (SINAPI)	MOTONIVELADORA POTÊNCIA BÁSICA LÍQUIDA (PRIMEIRA MARCHA) 125 HP, PESO BRUTO 13032 KG, LARGURA DA LÂMINA DE 3,7 M - DEPRECIÇÃO. AF_06/2014	CHOR - CUSTOS HORÁRIOS DE MÁQUINAS E EQUIPAMENTOS	H	1,00 R\$	22,84 R\$	22,84 R\$
Composição Auxiliar	89229 (SINAPI)	MOTONIVELADORA POTÊNCIA BÁSICA LÍQUIDA (PRIMEIRA MARCHA) 125 HP, PESO BRUTO 13032 KG, LARGURA DA LÂMINA DE 3,7 M - JUROS. AF_06/2014	CHOR - CUSTOS HORÁRIOS DE MÁQUINAS E EQUIPAMENTOS	H	1,00 R\$	7,28 R\$	7,28 R\$
Composição	5932 (SINAPI)	MOTONIVELADORA POTÊNCIA BÁSICA LÍQUIDA (PRIMEIRA MARCHA) 125 HP, PESO BRUTO 13032 KG, LARGURA DA LÂMINA DE 3,7 M - CHP DIURNO. AF_06/2014	CHOR - CUSTOS HORÁRIOS DE MÁQUINAS E EQUIPAMENTOS	1	163,01 R\$	163,01 R\$	
Composição Auxiliar	5779 (SINAPI)	MOTONIVELADORA POTÊNCIA BÁSICA LÍQUIDA (PRIMEIRA MARCHA) 125 HP, PESO BRUTO 13032 KG, LARGURA DA LÂMINA DE 3,7 M - MANUTENÇÃO. AF_06/2014	CHOR - CUSTOS HORÁRIOS DE MÁQUINAS E EQUIPAMENTOS	H	1,00 R\$	32,10 R\$	32,10 R\$
Composição Auxiliar	53849 (SINAPI)	MOTONIVELADORA POTÊNCIA BÁSICA LÍQUIDA (PRIMEIRA MARCHA) 125 HP, PESO BRUTO 13032 KG, LARGURA DA LÂMINA DE 3,7 M - MATERIAIS NA OPERAÇÃO. AF_06/2014	CHOR - CUSTOS HORÁRIOS DE MÁQUINAS E EQUIPAMENTOS	H	1,00 R\$	64,68 R\$	64,68 R\$
Composição Auxiliar	88300 (SINAPI)	OPERADOR DE MOTONIVELADORA COM ENCARGOS COMPLEMENTARES	SEDI - SERVIÇOS DIVERSOS	H	1,00 R\$	36,11 R\$	36,11 R\$
Composição Auxiliar	89228 (SINAPI)	MOTONIVELADORA POTÊNCIA BÁSICA LÍQUIDA (PRIMEIRA MARCHA) 125 HP, PESO BRUTO 13032 KG, LARGURA DA LÂMINA DE 3,7 M - DEPRECIÇÃO. AF_06/2014	CHOR - CUSTOS HORÁRIOS DE MÁQUINAS E EQUIPAMENTOS	H	1,00 R\$	22,84 R\$	22,84 R\$
Composição Auxiliar	89229 (SINAPI)	MOTONIVELADORA POTÊNCIA BÁSICA LÍQUIDA (PRIMEIRA MARCHA) 125 HP, PESO BRUTO 13032 KG, LARGURA DA LÂMINA DE 3,7 M - JUROS. AF_06/2014	CHOR - CUSTOS HORÁRIOS DE MÁQUINAS E EQUIPAMENTOS	H	1,00 R\$	7,28 R\$	7,28 R\$



[Handwritten signature]

[Handwritten signature]

[Handwritten signature]

[Handwritten signature]

Jasmene

VEGA CONSTRUÇÕES

G.E.V CONSTRUÇÕES LTDA - ME

CNPJ: 22.135.027/0001-24

Composição	89228 (SINAPI)	MOTONIVELADORA POTÊNCIA BÁSICA LÍQUIDA (PRIMEIRA MARCHA) 125 HP, PESO BRUTO 13032 KG, LARGURA DA LÂMINA DE 3,7 M - DEPRECIÇÃO. AF_06/2014	CHOR - CUSTOS HORÁRIOS DE MÁQUINAS E EQUIPAMENTOSH	1	22,84	R\$	22,84	
Insumo da Composição	00004090 (SINAPI)	MOTONIVELADORA POTÊNCIA BÁSICA LÍQUIDA (PRIMEIRA MARCHA) 125 HP, PESO BRUTO 13032 KG, LARGURA DA LAMINA DE 3,7 M	Equipamento	UN	0,00	R\$	535.000,00	R\$ 22,84
Composição	89229 (SINAPI)	MOTONIVELADORA POTÊNCIA BÁSICA LÍQUIDA (PRIMEIRA MARCHA) 125 HP, PESO BRUTO 13032 KG, LARGURA DA LÂMINA DE 3,7 M - JUROS. AF_06/2014	CHOR - CUSTOS HORÁRIOS DE MÁQUINAS E EQUIPAMENTOSH	1	7,28	R\$	7,28	
Insumo da Composição	00004090 (SINAPI)	MOTONIVELADORA POTÊNCIA BÁSICA LÍQUIDA (PRIMEIRA MARCHA) 125 HP, PESO BRUTO 13032 KG, LARGURA DA LAMINA DE 3,7 M	Equipamento	UN	0,00	R\$	535.000,00	R\$ 7,28
Composição	5779 (SINAPI)	MOTONIVELADORA POTÊNCIA BÁSICA LÍQUIDA (PRIMEIRA MARCHA) 125 HP, PESO BRUTO 13032 KG, LARGURA DA LÂMINA DE 3,7 M - MANUTENÇÃO. AF_06/2014	CHOR - CUSTOS HORÁRIOS DE MÁQUINAS E EQUIPAMENTOSH	1	32,10	R\$	32,10	
Insumo da Composição	00004090 (SINAPI)	MOTONIVELADORA POTÊNCIA BÁSICA LÍQUIDA (PRIMEIRA MARCHA) 125 HP, PESO BRUTO 13032 KG, LARGURA DA LAMINA DE 3,7 M	Equipamento	UN	0,00	R\$	535.000,00	R\$ 32,10
Composição	53849 (SINAPI)	MOTONIVELADORA POTÊNCIA BÁSICA LÍQUIDA (PRIMEIRA MARCHA) 125 HP, PESO BRUTO 13032 KG, LARGURA DA LÂMINA DE 3,7 M - MATERIAIS NA OPERAÇÃO. AF_06/2014	CHOR - CUSTOS HORÁRIOS DE MÁQUINAS E EQUIPAMENTOSH	1	64,68	R\$	64,68	
Insumo da Composição	00004221 (SINAPI)	OLEO DIESEL COMBUSTIVEL COMUM	Material	L	22,38	R\$	2,89	R\$ 64,68
Composição	88282 (SINAPI)	MOTORISTA DE CAMINHÃO COM ENCARGOS COMPLEMENTARES	SEDI - SERVIÇOS DIVERSOSH	1	33,11	R\$	33,11	

13/09/2016

[Handwritten signature]

[Handwritten signature]

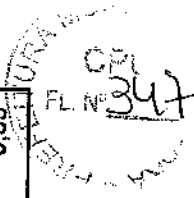
[Handwritten signature]

VEGA CONSTRUÇÕES

G.E.V CONSTRUÇÕES LTDA - ME

CNPJ: 22.135.027/0001-24

Insumo da Composição	00004093 (SINAPI)	MOTORISTA DE CAMINHÃO	Mão de Obra	H	1,00 R\$	30,78 R\$	30,78 R\$
Insumo da Composição	00037370 (SINAPI)	ALIMENTACAO (ENCARGOS COMPLEMENTARES) *COLETADO CAIXA*	Taxas	H	1,00 R\$	1,62 R\$	1,62 R\$
Insumo da Composição	00037371 (SINAPI)	TRANSPORTE (ENCARGOS COMPLEMENTARES) *COLETADO CAIXA*	Taxas	H	1,00 R\$	0,58 R\$	0,58 R\$
Insumo da Composição	00037372 (SINAPI)	EXAMES (ENCARGOS COMPLEMENTARES) *COLETADO CAIXA*	Taxas	H	1,00 R\$	0,09 R\$	0,09 R\$
Insumo da Composição	00037373 (SINAPI)	SEGURO (ENCARGOS COMPLEMENTARES) *COLETADO CAIXA*	Taxas	H	1,00 R\$	0,04 R\$	0,04 R\$
Composição	88283 (SINAPI)	MOTORISTA DE CAMINHÃO E CARRETA COM ENCARGOS COMPLEMENTARES	SEDI - SERVIÇOS DIVERSOSH	1	34,88 R\$	34,88 R\$	
Insumo da Composição	00004094 (SINAPI)	MOTORISTA DE CAMINHÃO E CARRETA	Mão de Obra	H	1,00 R\$	32,55 R\$	32,55 R\$
Insumo da Composição	00037370 (SINAPI)	ALIMENTACAO (ENCARGOS COMPLEMENTARES) *COLETADO CAIXA*	Taxas	H	1,00 R\$	1,62 R\$	1,62 R\$
Insumo da Composição	00037371 (SINAPI)	TRANSPORTE (ENCARGOS COMPLEMENTARES) *COLETADO CAIXA*	Taxas	H	1,00 R\$	0,58 R\$	0,58 R\$
Insumo da Composição	00037372 (SINAPI)	EXAMES (ENCARGOS COMPLEMENTARES) *COLETADO CAIXA*	Taxas	H	1,00 R\$	0,09 R\$	0,09 R\$
Insumo da Composição	00037373 (SINAPI)	SEGURO (ENCARGOS COMPLEMENTARES) *COLETADO CAIXA*	Taxas	H	1,00 R\$	0,04 R\$	0,04 R\$
Composição	88291 (SINAPI)	OPERADOR DE BETONEIRA (CAMINHÃO) COM ENCARGOS COMPLEMENTARES	SEDI - SERVIÇOS DIVERSOSH	1	12,62 R\$	12,62 R\$	
Composição Auxiliar	88237 (SINAPI)	EPI (ENCARGOS COMPLEMENTARES)	SEDI - SERVIÇOS DIVERSOSH	H	1,00 R\$	0,85 R\$	0,85 R\$



[Handwritten signature]

[Handwritten signature]


AV SARGENTO HERMINIOSAMPAIO, 2036 - SALA 02, SÃO GERARDO CEP: 60.320-150 / FORTALEZA - CE

VEGA CONSTRUÇÕES

G.E.V CONSTRUÇÕES LTDA - ME

CNPJ: 22.135.027/0001-24

Insumo da Composição	00004243 (SINAPI)	OPERADOR DE BETONEIRA (CAMINHÃO)	Mão de Obra	H	1,00	R\$	9,44	R\$	9,44
Insumo da Composição	00037370 (SINAPI)	ALIMENTACAO (ENCARGOS COMPLEMENTARES) *COLETADO CAIXA*	Taxas	H	1,00	R\$	1,62	R\$	1,62
Insumo da Composição	00037371 (SINAPI)	TRANSPORTE (ENCARGOS COMPLEMENTARES) *COLETADO CAIXA*	Taxas	H	1,00	R\$	0,58	R\$	0,58
Insumo da Composição	00037372 (SINAPI)	EXAMES (ENCARGOS COMPLEMENTARES) *COLETADO CAIXA*	Taxas	H	1,00	R\$	0,09	R\$	0,09
Insumo da Composição	00037373 (SINAPI)	SEGURO (ENCARGOS COMPLEMENTARES) *COLETADO CAIXA*	Taxas	H	1,00	R\$	0,04	R\$	0,04
Composição	88377 (SINAPI)	OPERADOR DE BETONEIRA ESTACIONÁRIA/MISTURADOR COM ENCARGOS COMPLEMENTARES	SEDI - SERVIÇOS DIVERSOS	1	12,62	R\$	12,62	R\$	12,62
Composição Auxiliar	88237 (SINAPI)	EPI (ENCARGOS COMPLEMENTARES)	SEDI - SERVIÇOS DIVERSOS	H	1,00	R\$	0,85	R\$	0,85
Insumo da Composição	00037370 (SINAPI)	ALIMENTACAO (ENCARGOS COMPLEMENTARES) *COLETADO CAIXA*	Taxas	H	1,00	R\$	1,62	R\$	1,62
Insumo da Composição	00037371 (SINAPI)	TRANSPORTE (ENCARGOS COMPLEMENTARES) *COLETADO CAIXA*	Taxas	H	1,00	R\$	0,58	R\$	0,58
Insumo da Composição	00037372 (SINAPI)	EXAMES (ENCARGOS COMPLEMENTARES) *COLETADO CAIXA*	Taxas	H	1,00	R\$	0,09	R\$	0,09
Insumo da Composição	00037373 (SINAPI)	SEGURO (ENCARGOS COMPLEMENTARES) *COLETADO CAIXA*	Taxas	H	1,00	R\$	0,04	R\$	0,04
Insumo da Composição	00037623 (SINAPI)	OPERADOR DE BETONEIRA ESTACIONÁRIA/MISTURADOR *COLETADO CAIXA*	Mão de Obra	H	1,00	R\$	9,44	R\$	9,44
Composição	88300 (SINAPI)	OPERADOR DE MOTONIVELADORA COM ENCARGOS COMPLEMENTARES	SEDI - SERVIÇOS DIVERSOS	1	36,11	R\$	36,11	R\$	36,11



[Handwritten signature]

[Handwritten signature]

[Handwritten signature]

VEGA CONSTRUÇÕES

G.E.V CONSTRUÇÕES LTDA - ME

CNPJ: 22.135.027/0001-24

Composição Auxiliar	88237 (SINAPI)	EPI (ENCARGOS COMPLEMENTARES)	SEDI - SERVIÇOS DIVERSOS	H	1,00	R\$	0,85	R\$	0,85
Insumo da Composição	00004239 (SINAPI)	OPERADOR DE MOTONIVELADORA	Mão de Obra	H	1,00	R\$	32,93	R\$	32,93
Insumo da Composição	00037370 (SINAPI)	ALIMENTACAO (ENCARGOS COMPLEMENTARES) *COLETADO CAIXA*	Taxas	H	1,00	R\$	1,62	R\$	1,62
Insumo da Composição	00037371 (SINAPI)	TRANSPORTE (ENCARGOS COMPLEMENTARES) *COLETADO CAIXA*	Taxas	H	1,00	R\$	0,58	R\$	0,58
Insumo da Composição	00037372 (SINAPI)	EXAMES (ENCARGOS COMPLEMENTARES) *COLETADO CAIXA*	Taxas	H	1,00	R\$	0,09	R\$	0,09
Insumo da Composição	00037373 (SINAPI)	SEGURO (ENCARGOS COMPLEMENTARES) *COLETADO CAIXA*	Taxas	H	1,00	R\$	0,04	R\$	0,04
Composição	88297 (SINAPI)	OPERADOR DE MÁQUINAS E EQUIPAMENTOS COM ENCARGOS COMPLEMENTARES	SEDI - SERVIÇOS DIVERSOS	1	34,75	R\$	34,75	R\$	
Composição Auxiliar	88237 (SINAPI)	EPI (ENCARGOS COMPLEMENTARES)	SEDI - SERVIÇOS DIVERSOS	H	1,00	R\$	0,85	R\$	0,85
Insumo da Composição	00004230 (SINAPI)	OPERADOR DE MAQUINAS E EQUIPAMENTOS	Mão de Obra	H	1,00	R\$	31,57	R\$	31,57
Insumo da Composição	00037370 (SINAPI)	ALIMENTACAO (ENCARGOS COMPLEMENTARES) *COLETADO CAIXA*	Taxas	H	1,00	R\$	1,62	R\$	1,62
Insumo da Composição	00037371 (SINAPI)	TRANSPORTE (ENCARGOS COMPLEMENTARES) *COLETADO CAIXA*	Taxas	H	1,00	R\$	0,58	R\$	0,58
Insumo da Composição	00037372 (SINAPI)	EXAMES (ENCARGOS COMPLEMENTARES) *COLETADO CAIXA*	Taxas	H	1,00	R\$	0,09	R\$	0,09
Insumo da Composição	00037373 (SINAPI)	SEGURO (ENCARGOS COMPLEMENTARES) *COLETADO CAIXA*	Taxas	H	1,00	R\$	0,04	R\$	0,04
Composição	88303 (SINAPI)	OPERADOR DE ROLO COMPACTADOR COM ENCARGOS COMPLEMENTARES	SEDI - SERVIÇOS DIVERSOS	1	33,22	R\$	33,22	R\$	

[Handwritten signature]
1009
199

[Handwritten signature]

[Handwritten signature]

[Handwritten signature]

AV SARGENTO HERMINIO SAMPAIO, 2036 - SALA 02, SÃO GERARDO CEP: 60.320-150 / FORTALEZA - CE

[Handwritten signature]

VEGA CONSTRUÇÕES

G.E.V CONSTRUÇÕES LTDA - ME

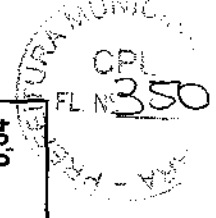
CNPJ: 22.135.027/0001-24

Composição Auxiliar	88237 (SINAPI)	EPI (ENCARGOS COMPLEMENTARES)	SEDI - SERVIÇOS DIVERSOS	H	1,00	R\$	0,85	R\$	0,85
Insumo da Composição	00004238 (SINAPI)	OPERADOR DE ROLO COMPACTADOR	Mão de Obra	H	1,00	R\$	30,04	R\$	30,04
Insumo da Composição	00037370 (SINAPI)	ALIMENTACAO (ENCARGOS COMPLEMENTARES) *COLETADO CAIXA*	Taxas	H	1,00	R\$	1,62	R\$	1,62
Insumo da Composição	00037371 (SINAPI)	TRANSPORTE (ENCARGOS COMPLEMENTARES) *COLETADO CAIXA*	Taxas	H	1,00	R\$	0,58	R\$	0,58
Insumo da Composição	00037372 (SINAPI)	EXAMES (ENCARGOS COMPLEMENTARES) *COLETADO CAIXA*	Taxas	H	1,00	R\$	0,09	R\$	0,09
Insumo da Composição	00037373 (SINAPI)	SEGURO (ENCARGOS COMPLEMENTARES) *COLETADO CAIXA*	Taxas	H	1,00	R\$	0,04	R\$	0,04
Composição	88309 (SINAPI)	PEDREIRO COM ENCARGOS COMPLEMENTARES	SEDI - SERVIÇOS DIVERSOS	1	12,99	R\$	12,99	R\$	12,99
Composição Auxiliar	88236 (SINAPI)	FERRAMENTAS (ENCARGOS COMPLEMENTARES)	SEDI - SERVIÇOS DIVERSOS	H	1,00	R\$	0,37	R\$	0,37
Composição Auxiliar	88237 (SINAPI)	EPI (ENCARGOS COMPLEMENTARES)	SEDI - SERVIÇOS DIVERSOS	H	1,00	R\$	0,85	R\$	0,85
Insumo da Composição	00004750 (SINAPI)	PEDREIRO	Mão de Obra	H	1,00	R\$	9,44	R\$	9,44
Insumo da Composição	00037370 (SINAPI)	ALIMENTACAO (ENCARGOS COMPLEMENTARES) *COLETADO CAIXA*	Taxas	H	1,00	R\$	1,62	R\$	1,62
Insumo da Composição	00037371 (SINAPI)	TRANSPORTE (ENCARGOS COMPLEMENTARES) *COLETADO CAIXA*	Taxas	H	1,00	R\$	0,58	R\$	0,58
Insumo da Composição	00037372 (SINAPI)	EXAMES (ENCARGOS COMPLEMENTARES) *COLETADO CAIXA*	Taxas	H	1,00	R\$	0,09	R\$	0,09
Insumo da Composição	00037373 (SINAPI)	SEGURO (ENCARGOS COMPLEMENTARES) *COLETADO CAIXA*	Taxas	H	1,00	R\$	0,04	R\$	0,04

[Handwritten signature]

[Handwritten signature]

[Handwritten signature]

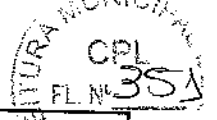


VEGA CONSTRUÇÕES

G.E.V CONSTRUÇÕES LTDA - ME

CNPJ: 22.135.027/0001-24

Composição	88310 (SINAPI)	PINTOR COM ENCARGOS COMPLEMENTARES	SEDI - SERVIÇOS DIVERSOSH	1	12,99	R\$	12,99	R\$
Composição Auxiliar	88236 (SINAPI)	FERRAMENTAS (ENCARGOS COMPLEMENTARES)	SEDI - SERVIÇOS DIVERSOS	H	1,00	R\$	0,37	R\$ 0,37
Composição Auxiliar	88237 (SINAPI)	EPI (ENCARGOS COMPLEMENTARES)	SEDI - SERVIÇOS DIVERSOS	H	1,00	R\$	0,85	R\$ 0,85
Insumo da Composição	00004783 (SINAPI)	PINTOR	Mão de Obra	H	1,00	R\$	9,44	R\$ 9,44
Insumo da Composição	00037370 (SINAPI)	ALIMENTACAO (ENCARGOS COMPLEMENTARES) *COLETADO CAIXA*	Taxas	H	1,00	R\$	1,62	R\$ 1,62
Insumo da Composição	00037371 (SINAPI)	TRANSPORTE (ENCARGOS COMPLEMENTARES) *COLETADO CAIXA*	Taxas	H	1,00	R\$	0,58	R\$ 0,58
Insumo da Composição	00037372 (SINAPI)	EXAMES (ENCARGOS COMPLEMENTARES) *COLETADO CAIXA*	Taxas	H	1,00	R\$	0,09	R\$ 0,09
Insumo da Composição	00037373 (SINAPI)	SEGURO (ENCARGOS COMPLEMENTARES) *COLETADO CAIXA*	Taxas	H	1,00	R\$	0,04	R\$ 0,04
Composição	6880 (SINAPI)	ROLO COMPACTADOR DE PNEUS ESTÁTICO, PRESSÃO VARIÁVEL, POTÊNCIA 111 HP, PESO SEM/COM LASTRO 9,5 / 26 T, LARGURA DE TRABALHO 1,90 M - CHI DIURNO. AF. 07/2014	CHOR - CUSTOS HORÁRIOS DE MÁQUINAS E EQUIPAMENTOS	1	56,51	R\$	56,51	
Composição Auxiliar	7038 (SINAPI)	ROLO COMPACTADOR DE PNEUS ESTÁTICO, PRESSÃO VARIÁVEL, POTÊNCIA 111 HP, PESO SEM/COM LASTRO 9,5 / 26 T, LARGURA DE TRABALHO 1,90 M - DEPRECIÇÃO. AF. 07/2014	CHOR - CUSTOS HORÁRIOS DE MÁQUINAS E EQUIPAMENTOS	H	1,00	R\$	18,27	R\$ 18,27
Composição Auxiliar	7039 (SINAPI)	ROLO COMPACTADOR DE PNEUS ESTÁTICO, PRESSÃO VARIÁVEL, POTÊNCIA 111 HP, PESO SEM/COM LASTRO 9,5 / 26 T, LARGURA DE TRABALHO 1,90 M - JUIROS. AF. 07/2014	CHOR - CUSTOS HORÁRIOS DE MÁQUINAS E EQUIPAMENTOS	H	1,00	R\$	5,02	R\$ 5,02



[Handwritten signature]

[Handwritten signature]

VEGA CONSTRUÇÕES

G.E.V CONSTRUÇÕES LTDA - ME

CNPJ: 22.135.027/0001-24

Composição Auxiliar	88303 (SINAPI)	OPERADOR DE ROLO COMPACTADOR COM ENCARGOS COMPLEMENTARES	SEDI - SERVIÇOS DIVERSOS	H	1,00	R\$	33,22	R\$	33,22
Composição	6879 (SINAPI)	ROLO COMPACTADOR DE PNEUS ESTÁTICO, PRESSÃO VARIÁVEL, POTÊNCIA 111 HP, PESO SEM/COM LASTRO 9,5 / 26 T, LARGURA DE TRABALHO 1,90 M - CHP DIURNO. AF. 07/2014	CHOR - CUSTOS HORÁRIOS DE MÁQUINAS E EQUIPAMENTOS HP	1	123,19	R\$	123,19	R\$	
Composição Auxiliar	7038 (SINAPI)	ROLO COMPACTADOR DE PNEUS ESTÁTICO, PRESSÃO VARIÁVEL, POTÊNCIA 111 HP, PESO SEM/COM LASTRO 9,5 / 26 T, LARGURA DE TRABALHO 1,90 M - DEPRECIÇÃO. AF. 07/2014	CHOR - CUSTOS HORÁRIOS DE MÁQUINAS E EQUIPAMENTOS	H	1,00	R\$	18,27	R\$	18,27
Composição Auxiliar	7039 (SINAPI)	ROLO COMPACTADOR DE PNEUS ESTÁTICO, PRESSÃO VARIÁVEL, POTÊNCIA 111 HP, PESO SEM/COM LASTRO 9,5 / 26 T, LARGURA DE TRABALHO 1,90 M - JUROS. AF. 07/2014	CHOR - CUSTOS HORÁRIOS DE MÁQUINAS E EQUIPAMENTOS	H	1,00	R\$	5,02	R\$	5,02
Composição Auxiliar	7040 (SINAPI)	ROLO COMPACTADOR DE PNEUS ESTÁTICO, PRESSÃO VARIÁVEL, POTÊNCIA 111 HP, PESO SEM/COM LASTRO 9,5 / 26 T, LARGURA DE TRABALHO 1,90 M - MANUTENÇÃO. AF. 07/2014	CHOR - CUSTOS HORÁRIOS DE MÁQUINAS E EQUIPAMENTOS	H	1,00	R\$	18,82	R\$	18,82
Composição Auxiliar	55263 (SINAPI)	ROLO COMPACTADOR DE PNEUS ESTÁTICO, PRESSÃO VARIÁVEL, POTÊNCIA 111 HP, PESO SEM/COM LASTRO 9,5 / 26 T, LARGURA DE TRABALHO 1,90 M - MATERIAIS NA OPERAÇÃO. AF. 07/2014	CHOR - CUSTOS HORÁRIOS DE MÁQUINAS E EQUIPAMENTOS	H	1,00	R\$	47,86	R\$	47,86
Composição Auxiliar	88303 (SINAPI)	OPERADOR DE ROLO COMPACTADOR COM ENCARGOS COMPLEMENTARES	SEDI - SERVIÇOS DIVERSOS	H	1,00	R\$	33,22	R\$	33,22

Paulo
Paulo

Carla

[Signature]

[Signature]



Assinatura

VEGA CONSTRUÇÕES

G.E.V CONSTRUÇÕES LTDA - ME

CNPJ: 22.135.027/0001-24

Composição	7038 (SINAPI)	ROLO COMPACTADOR DE PNEUS ESTÁTICO, PRESSÃO VARIÁVEL, POTÊNCIA 111 HP, PESO SEM/COM LASTRO 9,5 / 26 T, LARGURA DE TRABALHO 1,90 M - DEPRECIÇÃO. AF_07/2014	CHOR - CUSTOS HORÁRIOS DE MÁQUINAS E EQUIPAMENTOSH	1	18,27	R\$	18,27	R\$	18,27
Insumo da Composição	00010642 (SINAPI)	ROLO COMPACTADOR DE PNEUS, ESTÁTICO, PRESSÃO VARIÁVEL, POTÊNCIA 111 HP, PESO SEM/COM LASTRO 9,5/26,0 T, LARGURA DE ROLAGEM 1,90 M	Equipamento	UN	0,00	R\$	320.000,00	R\$	18,27
Composição	7039 (SINAPI)	ROLO COMPACTADOR DE PNEUS ESTÁTICO, PRESSÃO VARIÁVEL, POTÊNCIA 111 HP, PESO SEM/COM LASTRO 9,5 / 26 T, LARGURA DE TRABALHO 1,90 M - JUROS. AF_07/2014	CHOR - CUSTOS HORÁRIOS DE MÁQUINAS E EQUIPAMENTOSH	1	5,02	R\$	5,02	R\$	5,02
Insumo da Composição	00010642 (SINAPI)	ROLO COMPACTADOR DE PNEUS, ESTÁTICO, PRESSÃO VARIÁVEL, POTÊNCIA 111 HP, PESO SEM/COM LASTRO 9,5/26,0 T, LARGURA DE ROLAGEM 1,90 M	Equipamento	UN	0,00	R\$	320.000,00	R\$	5,02
Composição	7040 (SINAPI)	ROLO COMPACTADOR DE PNEUS ESTÁTICO, PRESSÃO VARIÁVEL, POTÊNCIA 111 HP, PESO SEM/COM LASTRO 9,5 / 26 T, LARGURA DE TRABALHO 1,90 M - MANUTENÇÃO. AF_07/2014	CHOR - CUSTOS HORÁRIOS DE MÁQUINAS E EQUIPAMENTOSH	1	18,82	R\$	18,82	R\$	18,82
Insumo da Composição	00010642 (SINAPI)	ROLO COMPACTADOR DE PNEUS, ESTÁTICO, PRESSÃO VARIÁVEL, POTÊNCIA 111 HP, PESO SEM/COM LASTRO 9,5/26,0 T, LARGURA DE ROLAGEM 1,90 M	Equipamento	UN	0,00	R\$	320.000,00	R\$	18,82



Handwritten signature

Handwritten signature

Handwritten signature

Handwritten signature

VEGA CONSTRUÇÕES

G.E.V CONSTRUÇÕES LTDA - ME

CNPJ: 22.135.027/0001-24

Composição	55263 (SINAPI)	ROLO COMPACTADOR DE PNEUS ESTÁTICO, PRESSÃO VARIÁVEL, POTÊNCIA 111 HP, PESO SEM/COM LASTRO 9,5 / 26 T, LARGURA DE TRABALHO 1,90 M - MATERIAIS NA OPERAÇÃO. AF. 07/2014	CHOR - CUSTOS HORÁRIOS DE MÁQUINAS E EQUIPAMENTOSH	1	47,86	R\$	47,86	
Insumo da Composição	00004221 (SINAPI)	OLEO DIESEL COMBUSTIVEL COMUM	Material	L	16,56	R\$	2,89	47,86
Composição	5671 (SINAPI)	ROLO COMPACTADOR VIBRATORIO DE UM CILINDRO LISO DE ACO, POTENCIA 80HP, PESO MAXIMO OPERACIONAL 8,1T - MANUTENCAO	CHOR - CUSTOS HORÁRIOS DE MÁQUINAS E EQUIPAMENTOSH	1	15,59	R\$	15,59	
Insumo da Composição	00010645 (SINAPI)	ITEM PROCESSO DE DESATIVACAO! ROLO COMPACTADOR VIBRATORIO DE UM CILINDRO LISO DE ACO PARA SOLOS, DYNAPAC, MODELO CA-150A, POTENCIA 80HP - PESO MAXIMO OPERACIONAL 8,1T	Equipamento	UN	0,00	R\$	242.869,38	15,59
Composição	5670 (SINAPI)	ROLO COMPACTADOR VIBRATORIO, CILINDRO LISO, AUTO-PROPELIDO 80HP, PESO MAXIMO OPERACIONAL 8,1T - CHP DIURNO - JUROS E DEPRECIACAO	CHOR - CUSTOS HORÁRIOS DE MÁQUINAS E EQUIPAMENTOSH	1	25,89	R\$	25,89	
Insumo da Composição	00010645 (SINAPI)	ITEM PROCESSO DE DESATIVACAO! ROLO COMPACTADOR VIBRATORIO DE UM CILINDRO LISO DE ACO PARA SOLOS, DYNAPAC, MODELO CA-150A, POTENCIA 80HP - PESO MAXIMO OPERACIONAL 8,1T	Equipamento	UN	0,00	R\$	242.869,38	25,89
Composição	5672 (SINAPI)	ROLO COMPACTADOR VIBRATORIO DE CILINDRO LISO, AUTO-PROP., POTENCIA 80HP, PESO MAXIMO OPERACIONAL 8,1T - CUSTO DA MÃO-DE-OBRA NA OPERAÇÃO	CHOR - CUSTOS HORÁRIOS DE MÁQUINAS E EQUIPAMENTOSH	1	33,22	R\$	33,22	

Paulo

Janaina

Janaina

RECEBIM. Nº 0001/2014
R\$ 47,86

VEGA CONSTRUÇÕES

G.E.V CONSTRUÇÕES LTDA - ME

CNPJ: 22.135.027/0001-24

Composição Auxiliar	86303 (SINAPI)	OPERADOR DE ROLO COMPACTADOR COM ENCARGOS COMPLEMENTARES	SEDI - SERVIÇOS DIVERSOS	H	1,00	R\$	33,22	R\$	33,22
Composição	63787 (SINAPI)	ROLO COMPACTADOR VIBRATÓRIO DE CILINDRO LISO, AUTO-PROPEL. 80HP, PESO MÁXIMO OPERACIONAL 8,1T - CUSTO DE MATERIAIS NA OPERAÇÃO	CHOR - CUSTOS HORÁRIOS DE MÁQUINAS E EQUIPAMENTOS	1	67,63	R\$	67,63	R\$	67,63
Insumo da Composição	00004221 (SINAPI)	OLEO DIESEL COMBUSTIVEL COMUM	Material	L	23,40	R\$	2,89	R\$	67,63
Composição	5682 (SINAPI)	ROLO COMPACTADOR VIBRATÓRIO, CILINDRO LISO, AUTO-PROPEL. 80HP, PESO MÁXIMO OPERACIONAL 8,1T - CHP DIURNO	CHOR - CUSTOS HORÁRIOS DE MÁQUINAS E EQUIPAMENTOS	1	142,33	R\$	142,33	R\$	
Composição Auxiliar	5670 (SINAPI)	ROLO COMPACTADOR VIBRATORIO, CILINDRO LISO, AUTO-PROPELIDO 80HP, PESO MAXIMO OPERACIONAL 8,1T - CHP DIURNO - JUROS E DEPRECIACAO	CHOR - CUSTOS HORÁRIOS DE MÁQUINAS E EQUIPAMENTOS	H	1,00	R\$	25,89	R\$	25,89
Composição Auxiliar	5671 (SINAPI)	ROLO COMPACTADOR VIBRATORIO DE UM CILINDRO LISO DE ACO, POTENCIA 80HP, PESO MAXIMO OPERACIONAL 8,1T - MANUTENCAO	CHOR - CUSTOS HORÁRIOS DE MÁQUINAS E EQUIPAMENTOS	H	1,00	R\$	15,59	R\$	15,59
Composição Auxiliar	5672 (SINAPI)	ROLO COMPACTADOR VIBRATÓRIO DE CILINDRO LISO, AUTO-PROP., POTÊNCIA 80HP, PESO MÁXIMO OPERACIONAL 8,1T - CUSTO DA MÃO-DE-OBRA NA OPERAÇÃO	CHOR - CUSTOS HORÁRIOS DE MÁQUINAS E EQUIPAMENTOS	H	1,00	R\$	33,22	R\$	33,22
Composição Auxiliar	53787 (SINAPI)	ROLO COMPACTADOR VIBRATÓRIO DE CILINDRO LISO, AUTO-PROPEL. 80HP, PESO MAXIMO OPERACIONAL 8,1T - CUSTO DE MATERIAIS NA OPERAÇÃO	CHOR - CUSTOS HORÁRIOS DE MÁQUINAS E EQUIPAMENTOS	H	1,00	R\$	67,63	R\$	67,63
Composição	88316 (SINAPI)	SERVENTE COM ENCARGOS COMPLEMENTARES	SEDI - SERVIÇOS DIVERSOS	1	11,10	R\$	11,10	R\$	
Composição Auxiliar	88236 (SINAPI)	FERRAMENTAS (ENCARGOS COMPLEMENTARES)	SEDI - SERVIÇOS DIVERSOS	H	1,00	R\$	0,37	R\$	0,37

RECEBIMTO DE PAGAMENTO
DATA: 02/03/2016
VALOR: R\$ 332,22

[Handwritten signature]

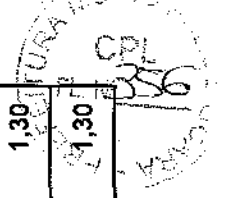
[Handwritten signature]

[Handwritten signature]

[Handwritten signature]

VEGA CONSTRUÇÕES
G.E.V CONSTRUÇÕES LTDA - ME
CNPJ: 22.135.027/0001-24

Composição Auxiliar	88237 (SINAPI)	EPI (ENCARGOS COMPLEMENTARES)	SEDI - SERVIÇOS DIVERSOS	H	1,00	R\$	0,85	R\$	0,85
Insumo da Composição	00006111 (SINAPI)	SERVENTE	Mão de Obra	H	1,00	R\$	7,55	R\$	7,55
Insumo da Composição	00037370 (SINAPI)	ALIMENTACAO (ENCARGOS COMPLEMENTARES) *COLETADO CAIXA*	Taxas	H	1,00	R\$	1,62	R\$	1,62
Insumo da Composição	00037371 (SINAPI)	TRANSPORTE (ENCARGOS COMPLEMENTARES) *COLETADO CAIXA*	Taxas	H	1,00	R\$	0,58	R\$	0,58
Insumo da Composição	00037372 (SINAPI)	EXAMES (ENCARGOS COMPLEMENTARES) *COLETADO CAIXA*	Taxas	H	1,00	R\$	0,09	R\$	0,09
Insumo da Composição	00037373 (SINAPI)	SEGURO (ENCARGOS COMPLEMENTARES) *COLETADO CAIXA*	Taxas	H	1,00	R\$	0,04	R\$	0,04
Composição	86882 (SINAPI)	SIFÃO DO TIPO GARRAFA EM PVC 1.1/4" - FORNECIMENTO E INSTALAÇÃO. AF_12/2013	INHI - INSTALAÇÕES HIDROS SANITÁRIASUN	1	12,48	R\$	12,48	R\$	
Composição Auxiliar	88267 (SINAPI)	ENCANADOR OU BOMBEIRO HIDRÁULICO COM ENCARGOS COMPLEMENTARES	SEDI - SERVIÇOS DIVERSOS	H	0,14	R\$	12,99	R\$	1,82
Composição Auxiliar	88316 (SINAPI)	SERVENTE COM ENCARGOS COMPLEMENTARES	SEDI - SERVIÇOS DIVERSOS	H	0,04	R\$	11,10	R\$	0,44
Insumo da Composição	00003146 (SINAPI)	FITA VEDA ROSCA EM ROLOS DE 18 MM X 10 M (L X C)	Material	UN	0,05	R\$	2,37	R\$	0,12
Insumo da Composição	00006146 (SINAPI)	SIFAO PLASTICO TIPO COPO PARA TANQUE, 1.1/4 X 1.1/2 "	Material	UN	1,00	R\$	10,10	R\$	10,10
Composição	6087 (SINAPI)	TAMPA EM CONCRETO ARMADO 60X60X5CM P/CX INSPECAO/FOSSA SEPTICA	INHI - INSTALAÇÕES HIDROS SANITÁRIASUN	1	19,97	R\$	19,97	R\$	
Composição Auxiliar	88245 (SINAPI)	ARMADOR COM ENCARGOS COMPLEMENTARES	SEDI - SERVIÇOS DIVERSOS	H	0,10	R\$	12,99	R\$	1,30
Composição Auxiliar	88262 (SINAPI)	CARPINTEIRO DE FORMAS COM ENCARGOS COMPLEMENTARES	SEDI - SERVIÇOS DIVERSOS	H	0,10	R\$	12,99	R\$	1,30



[Handwritten signature]

[Handwritten signature]

[Handwritten signature]

VEGA CONSTRUÇÕES

G.E.V CONSTRUÇÕES LTDA - ME

CNPJ: 22.135.027/0001-24


Composição Auxiliar	88316 (SINAPI)	SERVENTE COM ENCARGOS COMPLEMENTARES	SEDI - SERVIÇOS DIVERSOS	H	R\$	11,10	R\$	2,22
Composição Auxiliar	88830 (SINAPI)	BETONEIRA CAPACIDADE NOMINAL DE 400 L, CAPACIDADE DE MISTURA 310 L, MOTOR ELÉTRICO TRIFÁSICO POTÊNCIA DE 2 HP, SEM CARREGADOR - CHP DIURNO. AF_10/2014	CHOR - CUSTOS HORÁRIOS DE MÁQUINAS E EQUIPAMENTOS	CHP	0,01 R\$	0,81	R\$	0,01
Insumo da Composição	00000036 (SINAPI)	ACO CA-60, 4,2 MM, VERGALHAO	Material	KG	1,44 R\$	3,50	R\$	5,04
Insumo da Composição	00000337 (SINAPI)	ARAME RECOZIDO 18 BWG, 1,25 MM (0,01 KG/M)	Material	KG	0,03 R\$	7,00	R\$	0,20
Insumo da Composição	00000370 (SINAPI)	AREIA MEDIA - POSTO	Material	M³	0,02 R\$	35,00	R\$	0,56
Insumo da Composição	00001379 (SINAPI)	JAZIDA/FORNECEDOR (SEM FRETE)	Material	KG	5,54 R\$	0,40	R\$	2,22
Insumo da Composição	00004502 (SINAPI)	CIMENTO PORTLAND COMPOSTO CP II-32	Material	M	2,50 R\$	2,34	R\$	5,85
Insumo da Composição	00004718 (SINAPI)	SEM PROCESSO DE DESATIVACAO! PECA DE MADEIRA NATIVA/REGIONAL 2,5 X 5CM (1X2") NAO APARELHADA (SARRAFO-P/FORMA)	Material	M³	0,02 R\$	35,00	R\$	0,53
Insumo da Composição	00005069 (SINAPI)	PEDRA BRITADA N. 2 (19 A 38 MM) POSTO PEDREIRA/FORNECEDOR, SEM FRETE	Material	KG	0,08 R\$	9,25	R\$	0,74
Composição	88323 (SINAPI)	PREGO POLIDO COM CABECA 17 X 27	SEDI - SERVIÇOS DIVERSOS	1	12,99 R\$	12,99		
Composição Auxiliar	88236 (SINAPI)	TELHADISTA COM ENCARGOS COMPLEMENTARES	SEDI - SERVIÇOS DIVERSOS	H	1,00 R\$	0,37	R\$	0,37
Composição Auxiliar	88237 (SINAPI)	FERRAMENTAS (ENCARGOS COMPLEMENTARES)	SEDI - SERVIÇOS DIVERSOS	H	1,00 R\$	0,85	R\$	0,85
Insumo da Composição	00012869 (SINAPI)	EPI (ENCARGOS COMPLEMENTARES)	Mão de Obra	H	1,00 R\$	9,44	R\$	9,44
Insumo da Composição	00037370 (SINAPI)	TELHADISTA	Taxas	H	1,00 R\$	1,62	R\$	1,62
Insumo da Composição	00037370 (SINAPI)	ALIMENTACAO (ENCARGOS COMPLEMENTARES) *COLETADO CAIXA*						

[Handwritten signature]

[Handwritten signature]

[Handwritten signature]

[Handwritten signature]



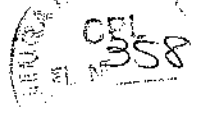
[Handwritten signature]

VEGA CONSTRUÇÕES

G.E.V CONSTRUÇÕES LTDA - ME

CNPJ: 22.135.027/0001-24

Insumo da Composição	00037371 (SINAPI)	TRANSPORTE (ENCARGOS COMPLEMENTARES) *COLETADO CAIXA*	Taxas	H	1,00 R\$	0,58 R\$	0,58 R\$
Insumo da Composição	00037372 (SINAPI)	EXAMES (ENCARGOS COMPLEMENTARES) *COLETADO CAIXA*	Taxas	H	1,00 R\$	0,09 R\$	0,09 R\$
Insumo da Composição	00037373 (SINAPI)	SEGURO (ENCARGOS COMPLEMENTARES) *COLETADO CAIXA*	Taxas	H	1,00 R\$	0,04 R\$	0,04 R\$
Composição	86906 (SINAPI)	TORNEIRA CROMADA DE MESA, 1/2" OU 3/4", PARA LAVATÓRIO, PADRÃO POPULAR - FORNECIMENTO E INSTALAÇÃO. AF_12/2013	INHI - INSTALAÇÕES HIDROS SANITÁRIASUN	1	39,16 R\$	39,16 R\$	
Composição Auxiliar	88267 (SINAPI)	ENCANADOR OU BOMBEIRO HIDRÁULICO COM ENCARGOS COMPLEMENTARES	SEDI - SERVIÇOS DIVERSOS	H	0,10 R\$	12,99 R\$	1,30 R\$
Composição Auxiliar	88316 (SINAPI)	SERVEnte COM ENCARGOS COMPLEMENTARES	SEDI - SERVIÇOS DIVERSOS	H	0,03 R\$	11,10 R\$	0,33 R\$
Insumo da Composição	00003146 (SINAPI)	FITA VEDA ROSCA EM ROLOS DE 18 MM X 10 M (L X C)	Material	UN	0,03 R\$	2,37 R\$	0,07 R\$
Insumo da Composição	00013415 (SINAPI)	TORNEIRA CROMADA DE MESA PARA LAVATÓRIO, PADRAO POPULAR, 1/2 " OU 3/4 " (REF 1193)	Material	UN	1,00 R\$	37,45 R\$	37,45 R\$
Composição	73370 (SINAPI)	TRANSPORTE QQ NAT CAM BASCULANTE 30 KM/H 8.00 T EXCL DESPE- SA CARGA/DESC ESPERA DO CAMINHAO/SERVEnte/E OU EQUIP AUX.	SEDI - SERVIÇOS DIVERSOS/KM	1	1,17 R\$	1,17 R\$	
Composição Auxiliar	73306 (SINAPI)	CAMINHAO BASCULANTE (TOCO) 5 M3, MOTOR DIESEL, 132CV, COM MOTORISTA, CHP.	CHOR - CUSTOS HORÁRIOS DE MÁQUINAS E EQUIPAMENTOS	H	0,01 R\$	117,61 R\$	1,18 R\$



[Handwritten signature]

[Handwritten signature]

[Handwritten signature]

[Handwritten signature]

VEGA CONSTRUÇÕES

G.E.V CONSTRUÇÕES LTDA - ME

CNPJ: 22.135.027/0001-24

Composição	7065 (SINAPI)	TRATOR DE PNEUS COM POTENCIA DE 122 CV, TRACAO 4 X 4, PESO COM LASTRO DE 4510 KG - MANUTENÇÃO. AF_06/2014	CHOR - CUSTOS HORÁRIOS DE MÁQUINAS E EQUIPAMENTOSH	1	6,89	R\$	6,89	
Insumo da Composição	00036511 (SINAPI)	TRATOR DE PNEUS COM POTENCIA DE 122 CV, TRACAO 4 X 4, PESO COM LASTRO DE 4510 KG	Equipamento	UN	0,00	R\$	157.402,66	R\$ 6,89
Composição	5845 (SINAPI)	TRATOR DE PNEUS, POTÊNCIA 122 CV, TRACÃO 4X4, PESO COM LASTRO DE 4.510 KG - CHI DIURNO. AF_06/2014	CHOR - CUSTOS HORÁRIOS DE MÁQUINAS E EQUIPAMENTOSC HI	1	21,41	R\$	21,41	
Composição Auxiliar	7063 (SINAPI)	TRATOR DE PNEUS, POTÊNCIA 122 CV, TRACÃO 4X4, PESO COM LASTRO DE 4.510 KG - DEPRECIACÃO. AF_06/2014	CHOR - CUSTOS HORÁRIOS DE MÁQUINAS E EQUIPAMENTOSC HI	H	1,00	R\$	6,30	R\$ 6,30
Composição Auxiliar	7064 (SINAPI)	TRATOR DE PNEUS, POTÊNCIA 122 CV, TRACÃO 4X4, PESO COM LASTRO DE 4.510 KG - JUROS. AF_06/2014	CHOR - CUSTOS HORÁRIOS DE MÁQUINAS E EQUIPAMENTOSC HI	H	1,00	R\$	2,12	R\$ 2,12
Composição Auxiliar	88324 (SINAPI)	TRATORISTA COM ENCARGOS COMPLEMENTARES	SEDI - SERVIÇOS DIVERSOS	H	1,00	R\$	12,99	R\$ 12,99
Composição	5843 (SINAPI)	TRATOR DE PNEUS, POTÊNCIA 122 CV, TRACÃO 4X4, PESO COM LASTRO DE 4.510 KG - CHIP DIURNO. AF_06/2014	CHOR - CUSTOS HORÁRIOS DE MÁQUINAS E EQUIPAMENTOSC HP	1	80,20	R\$	80,20	
Composição Auxiliar	7063 (SINAPI)	TRATOR DE PNEUS, POTÊNCIA 122 CV, TRACÃO 4X4, PESO COM LASTRO DE 4.510 KG - DEPRECIACÃO. AF_06/2014	CHOR - CUSTOS HORÁRIOS DE MÁQUINAS E EQUIPAMENTOSC HI	H	1,00	R\$	6,30	R\$ 6,30
Composição Auxiliar	7064 (SINAPI)	TRATOR DE PNEUS, POTÊNCIA 122 CV, TRACÃO 4X4, PESO COM LASTRO DE 4.510 KG - JUROS. AF_06/2014	CHOR - CUSTOS HORÁRIOS DE MÁQUINAS E EQUIPAMENTOSC HI	H	1,00	R\$	2,12	R\$ 2,12

[Handwritten signature]

[Handwritten signature]

[Handwritten signature]

[Handwritten signature]

MUNICÍPIO DE FORTALEZA

VEGA CONSTRUÇÕES

G.E.V CONSTRUÇÕES LTDA - ME

CNPJ: 22.135.027/0001-24

Composição Auxiliar	7065 (SINAPI)	TRATOR DE PNEUS COM POTENCIA DE 122 CV, TRACAO 4 X 4, PESO COM LASTRO DE 4.510 KG - MANUTENÇÃO. AF_06/2014	CHOR - CUSTOS HORÁRIOS DE MÁQUINAS E EQUIPAMENTOS	H	1,00	R\$ 6,89	R\$ 6,89
Composição Auxiliar	7066 (SINAPI)	TRATOR DE PNEUS, POTÊNCIA 122 CV, TRACÃO 4X4, PESO COM LASTRO DE 4.510 KG - MATERIAIS NA OPERAÇÃO. AF_06/2014	CHOR - CUSTOS HORÁRIOS DE MÁQUINAS E EQUIPAMENTOS	H	1,00	R\$ 51,90	R\$ 51,90
Composição Auxiliar	88324 (SINAPI)	TRATORISTA COM ENCARGOS COMPLEMENTARES	SEDI - SERVIÇOS DIVERSOS	H	1,00	R\$ 12,99	R\$ 12,99
Composição	7063 (SINAPI)	TRATOR DE PNEUS, POTÊNCIA 122 CV, TRACÃO 4X4, PESO COM LASTRO DE 4.510 KG - DEPRECIACÃO. AF_06/2014	CHOR - CUSTOS HORÁRIOS DE MÁQUINAS E EQUIPAMENTOS	1	6,30	R\$ 6,30	
Insumo da Composição	00036511 (SINAPI)	TRATOR DE PNEUS COM POTENCIA DE 122 CV, TRACAO 4 X 4, PESO COM LASTRO DE 4.510 KG	Equipamento	UN	0,00	R\$ 157.402,66	R\$ 6,30
Composição	7064 (SINAPI)	TRATOR DE PNEUS, POTÊNCIA 122 CV, TRACÃO 4X4, PESO COM LASTRO DE 4.510 KG - JUROS. AF_06/2014	CHOR - CUSTOS HORÁRIOS DE MÁQUINAS E EQUIPAMENTOS	1	2,12	R\$ 2,12	
Insumo da Composição	00036511 (SINAPI)	TRATOR DE PNEUS COM POTENCIA DE 122 CV, TRACAO 4 X 4, PESO COM LASTRO DE 4.510 KG	Equipamento	UN	0,00	R\$ 157.402,66	R\$ 2,12
Composição	7066 (SINAPI)	TRATOR DE PNEUS, POTÊNCIA 122 CV, TRACÃO 4X4, PESO COM LASTRO DE 4.510 KG - MATERIAIS NA OPERAÇÃO. AF_06/2014	CHOR - CUSTOS HORÁRIOS DE MÁQUINAS E EQUIPAMENTOS	1	51,90	R\$ 51,90	
Insumo da Composição	00004221 (SINAPI)	OLEO DIESEL COMBUSTIVEL COMUM	Material	L	17,96	R\$ 2,89	R\$ 51,90
Composição	88324 (SINAPI)	TRATORISTA COM ENCARGOS COMPLEMENTARES	SEDI - SERVIÇOS DIVERSOS	1	12,99	R\$ 12,99	



Handwritten signature

Handwritten signature

Handwritten signature

Handwritten signature
Francisco de Assis
Cadastrado em 10/05/2015

Handwritten signature

VEGA CONSTRUÇÕES

G.E.V CONSTRUÇÕES LTDA - ME

CNPJ: 22.135.027/0001-24

Composição Auxiliar	88236 (SINAPI)	FERRAMENTAS (ENCARGOS COMPLEMENTARES)	SEDI - SERVIÇOS DIVERSOS	H	1,00	R\$	0,37	R\$	0,37
Composição Auxiliar	88237 (SINAPI)	EPI (ENCARGOS COMPLEMENTARES)	SEDI - SERVIÇOS DIVERSOS	H	1,00	R\$	0,85	R\$	0,85
Insumo da Composição	00004237 (SINAPI)	TRATORISTA	Mão de Obra	H	1,00	R\$	9,44	R\$	9,44
Insumo da Composição	00037370 (SINAPI)	ALIMENTACAO (ENCARGOS COMPLEMENTARES) *COLETADO CAIXA*	Taxas	H	1,00	R\$	1,62	R\$	1,62
Insumo da Composição	00037371 (SINAPI)	TRANSPORTE (ENCARGOS COMPLEMENTARES) *COLETADO CAIXA*	Taxas	H	1,00	R\$	0,58	R\$	0,58
Insumo da Composição	00037372 (SINAPI)	EXAMES (ENCARGOS COMPLEMENTARES) *COLETADO CAIXA*	Taxas	H	1,00	R\$	0,09	R\$	0,09
Insumo da Composição	00037373 (SINAPI)	SEGURO (ENCARGOS COMPLEMENTARES) *COLETADO CAIXA*	Taxas	H	1,00	R\$	0,04	R\$	0,04
Composição	86879 (SINAPI)	VÁLVULA EM PLÁSTICO 1" PARA PIA, TANQUE OU LAVATÓRIO, COM OU SEM LADRÃO - FORNECIMENTO E INSTALAÇÃO. AF 12/2013	INH - INSTALAÇÕES HIDROS SANITÁRIASUN	1	4,12	R\$	4,12	R\$	
Composição Auxiliar	88267 (SINAPI)	ENCANADOR OU BOMBEIRO HIDRÁULICO COM ENCARGOS COMPLEMENTARES	SEDI - SERVIÇOS DIVERSOS	H	0,12	R\$	12,99	R\$	1,56
Composição Auxiliar	88316 (SINAPI)	SERVENTE COM ENCARGOS COMPLEMENTARES	SEDI - SERVIÇOS DIVERSOS	H	0,04	R\$	11,10	R\$	0,44
Insumo da Composição	00003146 (SINAPI)	FITA VEDA ROSCA EM ROLOS DE 18 MM X 10 M (L X C)	Material	UN	0,04	R\$	2,37	R\$	0,09
Insumo da Composição	00006153 (SINAPI)	VALVULA EM PLASTICO BRANCO PARA TANQUE OU LAVATORIO 1 ". SEM UNHO E SEM LADRAO	Material	UN	1,00	R\$	2,03	R\$	



Handwritten signature

Handwritten signature

Handwritten signature

Handwritten signature

Handwritten signature



VEGA CONSTRUÇÕES
G.E.V CONSTRUÇÕES LTDA - ME
CNPJ: 22.135.027/0001-24

		Total Simples R\$		206,20	
		Encargos R\$		8,58	
		BDI R\$		-	
		TOTAL GERAL R\$		214,78	
Composição					
C4670 - PORTA PAPEL METÁLICO		Unid: UN			
Preço Adotado: 24,1300					
Código	Descrição	Unidade	Coefficient e	Preço	Total
12391	PEDREIRO	H	0,5	6,49	3,25
			TOTAL MAO DE OBRA R\$		3,25
MATERIAIS					
18670	PORTA PAPEL METÁLICO	UN	1	18	18,00
			TOTAL MATERIAIS R\$		18,00
		Total Simples R\$		21,24	
		Encargos R\$		2,88	
		BDI R\$		-	
		TOTAL GERAL R\$		24,13	
Composição					
Preço Adotado: 19,3500					
Código	Descrição	Unidade	Coefficient e	Preço	Total
12391	PEDREIRO	H	0,5	6,49	3,25
			TOTAL MAO DE OBRA R\$		3,25
MATERIAIS					
11712	PORTA SABÃO LÍQUIDO DE VIDRO	UN	1	13,22	13,22
			TOTAL MATERIAIS R\$		13,22

[Handwritten signature]

[Handwritten signature]
 PAULO
 SARGENTO HERMINIOSAMPAIO
 AV SARGENTO HERMINIOSAMPAIO, 2036 - SALA 02, SÃO GERARDO CEP: 60.320-150 / FORTALEZA -CE

VEGA CONSTRUÇÕES
G.E.V CONSTRUÇÕES LTDA - ME
CNPJ: 22.135.027/0001-24

	Total Simples	R\$	16,46
	Encargos	R\$	2,88
	BDI	R\$	-
	TOTAL GERAL	R\$	19,35
Composição			
C1996 - PORTA TOALHA DE PAPEL - METALICO (INSTALADO)			
Preço Adotado: 34,5200			
			Unid: UN

Paulo
 Paulo G. V. de Moraes
 G.E.V. CONSTRUÇÕES LTDA - ME

Assunção

Bi

P



VEGA CONSTRUÇÕES
G.E.V CONSTRUÇÕES LTDA - ME
CNPJ: 22.135.027/0001-24

Código	Descrição	Unidade	Coefficient e	Preço	Total
12391	PEDREIRO	H	0,5	6,49 R\$	3,25 R\$
TOTAL MAO DE OBRA					3,25 R\$
MATERIAIS					
11717	PORTA TOALHA DE PAPEL - METÁLICO	UN	1	28,39 R\$	28,39 R\$
TOTAL MATERIAIS					28,39 R\$
Total Simples R\$					31,64
Encargos R\$					2,88
BDI R\$					-
TOTAL GERAL R\$					34,52
Composição					
C2832 - FOSSA SÉPTICA E SUÍDOURO EM ALVENARIA					
Preço Adotado: 2.443,2300					
Unid: UN					
SERVIÇOS					
C0840	CONCRETO P/VIBR., FCK 15 MPa COM AGREGADO ADQUIRIDO	M3	0,598	273,8112 R\$	163,74 R\$
C1400	FORMA DE TÁBUAS DE 1" DE 3A. P/ FUNDAÇÕES UTIL. 5 X	M2	1,84	35,84 R\$	65,95 R\$
C0838	CONCRETO P/VIBR., FCK 10 MPa COM AGREGADO ADQUIRIDO	M3	0,29	255,3062 R\$	74,04 R\$
C2784	ESCAVAÇÃO MANUAL SOLO DE 1A.CAT. PROF. ATÉ 1,50m	M3	14,24	11,713 R\$	166,79 R\$
C0216	ARMADURA CA-50A MÉDIA D= 6,3 A 10,0mm	KG	41,86	4,5617 R\$	190,95 R\$
C0074	ALVENARIA DE TIJOLO CERÂMICO FURADO (9x19x19)cm C/ARGAMASSA MISTA DE CAL HIDRATADA ESP=20 cm	M2	12,92	46,7499 R\$	604,01 R\$
C0073	ALVENARIA DE TIJOLO CERÂMICO FURADO (9x19x19)cm C/ARGAMASSA MISTA DE CAL HIDRATADA ESP.=10cm (1:2:8)	M2	10,05	25,181 R\$	253,07 R\$



Handwritten signature/initials

Handwritten signature/initials

Handwritten signature: Paulo da Silva

VEGA CONSTRUÇÕES
G.E.V CONSTRUÇÕES LTDA - ME
CNPJ: 22.135.027/0001-24

C2123	REBOCO C/ARGAMASSA DE CAL HIDRATADA E AREIA PENEIRADA TRACO 1:3 ESP=5 mm P/PAREDE	M2	11	7,216	R\$	79,38
			TOTAL SERVIÇOS	R\$		1.597,92
MATERIAIS						
12298	CURVA PVC LONGA DN 100	UN	3	40,07	R\$	120,21
10280	BRITA	M3	1,492	56	R\$	83,55
12456	TUBO PVC ESGOTO DE 100 (NBR 5688)	M	2,5	11,14	R\$	27,85
			TOTAL MATERIAIS	R\$		231,61
MAO DE OBRA						
12543	SERVEANTE	H	2	4,42	R\$	8,84
			TOTAL MAO DE OBRA	R\$		8,84
			Total Simples	R\$		1.838,38
			Encargos	R\$		604,85
			BDI	R\$		-



[Handwritten signature]

[Handwritten signature]

[Handwritten signature]
 CONSTRUTORA VEGA LTDA

VEGA CONSTRUÇÕES

G.E.V CONSTRUÇÕES LTDA - ME

CNPJ: 22.135.027/0001-24

		TOTAL GERAL R\$		2.443,23	
Composição					
C3449 - MEIO FIO PRÉ MOLDADO (0,07x0,30x1,00)m C/REJUNTAMENTO					
Preço Adotado: 16,8600					
Unid: M					
Código	Descrição	Unidade	Coefficient e	Preço	Total
MAO DE OBRA					
12391	PEDREIRO	H	0,18	6,49 R\$	1,17
12543	SERVENTE	H	0,36	4,42 R\$	1,59
TOTAL MAO DE OBRA R\$					2,76
SERVIÇOS					
C0170	ARGAMASSA DE CIMENTO E AREIA S/PEN. TRACO 1:3	M3	0,001	343,136 R\$	0,34
TOTAL SERVIÇOS R\$					0,34
MATERIAIS					
10971	MEIO FIO PRE MOLDADO DIM.=(0,07x0,30x1,00)m	M	1	11,27 R\$	11,27
TOTAL MATERIAIS R\$					11,27
Total Simples R\$ 14,37 Encargos R\$ 2,49 BDI R\$ - TOTAL GERAL R\$ 16,86					
Composição					
C2860 - LASTRO DE AREIA ADQUIRIDA					
Preço Adotado: 63,7500					
Unid: M3					
Código	Descrição	Unidade	Coefficient e	Preço	Total
MATERIAIS					
10108	AREIA GROSSA	M3	1,15	46 R\$	52,90
TOTAL MATERIAIS R\$					52,90
MAO DE OBRA					
12543	SERVENTE	H	1,3	4,42 R\$	5,75



[Handwritten Signature]
 PAULO ROBERTO DE SOUZA
 GERENTE GERAL

AV SARGENTO HERMINIOSAMPAIO, 2036 - SALA 02, SÃO GERARDO CEP: 60.320-160 / FORTALEZA -CE

[Handwritten Signature]
 JAMIRONE

VEGA CONSTRUÇÕES
G.E.V CONSTRUÇÕES LTDA - ME
CNPJ: 22.135.027/0001-24

Relatório Analítico de Composições com Preço Unitário

CONSTRUÇÃO DE ACADEMIA DE SAUDE NA LOCALIDADE DE NOVO HORIZONTE
 Estado
 Ceará - CE
 Base SEINFRA
 23.1 Com Desoneração
 Leis Sociais
 88,81%

Composição	Código	Descrição	Unidade	Coefficient e	Preço	Total	Unid: M2
C4434 - CERÂMICA ESMALTADA C/ ARG. CIMENTO E AREIA ACIMA DE 30x30cm (900 cm²) - PEI-5/PEI-4 P/ PAREDE							
Preço Adotado: 66,3400							
MAO DE OBRA							
	11328	LADRILHISTA	H	1,4	6,49 R\$	9,09 R\$	
	12543	SERVEANTE	H	1,4	4,42 R\$	6,19 R\$	
						TOTAL MAO DE OBRA	15,27 R\$
MATERIAIS							
	16500	CERÂMICA ESMALTADA DIMENSÕES ACIMA DE 30x30cm (900 cm²) - PEI-5/PEI-4	M2	1,1	25,5 R\$	28,05 R\$	
						TOTAL MATERIAIS	28,05 R\$
SERVIÇOS							
	C4429	ARGAMASSA DE CIMENTO E AREIA PEN. TRACO 1:5	M3	0,02	345,365 R\$	6,91 R\$	
						TOTAL SERVIÇOS	6,91 R\$
						Total Simples	50,23 R\$
						Encargos	16,11 R\$
						BDI	- R\$
						TOTAL GERAL	66,34 R\$



Handwritten signature or initials.

Handwritten signature: Paulo...
 PAULO...
 AV SARGENTO HERMINOSAMPAIO, 2036 - SALA 02, SÃO GERARDO CEP: 60.320-150 / FORTALEZA - CE
Handwritten signature: Jaramore

AV SARGENTO HERMINOSAMPAIO, 2036 - SALA 02, SÃO GERARDO CEP: 60.320-150 / FORTALEZA - CE

VEGA CONSTRUÇÕES

G.E.V CONSTRUÇÕES LTDA - ME

CNPJ: 22.135.027/0001-24

Composição	Código	Descrição	Unidade	Coefficiente	Preço	Total
C4432 - CERÂMICA ESMALTADA C/ ARG. CIMENTO E AREIA ATÉ 30x30cm (900 cm²) - PEI-5/PEI-4 P/ PAREDE						
Preço Adotado: 62,4900						Unid: M2
MATERIAIS						
	16498	CERÂMICA ESMALTADA DIMENSÕES ATÉ 30x30cm (900 cm²) - PEI-5/PEI-4	M2	1,1	22 R\$	24,20 R\$
TOTAL MATERIAIS						R\$ 24,20
MAO DE OBRA						
	1328	LADRILHISTA	H	1,4	6,49 R\$	9,09 R\$
	12543	SERVEANTE	H	1,4	4,42 R\$	6,19 R\$
TOTAL MAO DE OBRA						R\$ 15,27
SERVIÇOS						
	C4429	ARGAMASSA DE CIMENTO E AREIA PEN. TRACO 1:5	M3	0,02	345,365 R\$	6,91 R\$
TOTAL SERVIÇOS						R\$ 6,91
Total Simples						R\$ 46,38
Encargos						R\$ 16,11
BDI						R\$ -
TOTAL GERAL						R\$ 62,49
MATERIAIS						
C4460 - MADEIRAMENTO P/ TELHA CERÂMICA - (RIPA, CAIBRO, LINHA)						
Preço Adotado: 64,4000						Unid: M2
MATERIAIS						
	10405	CAIBRO DE 2"x1"	M	3,5	2,84 R\$	9,94 R\$
	11824	RIPA DE PEROBA (MADEIRA DE 1A QUALIDADE) DE 1X5CM	M	3,5	1,35 R\$	4,73 R\$
	16519	LINHA DE MASSARANDUBA 12 x 6 CM (5" x 2 1/2")	M	1,33	20,6491 R\$	27,46 R\$
	11724	PREGO	KG	0,12	8,42 R\$	1,01 R\$

[Handwritten signature]
 RECEBIMENTO
 2008

[Handwritten signature]

[Handwritten signature]

[Handwritten signature]
 CONSTR. G.E.V. LTDA
 CREDIT: 0651741-1

AV SARGENTO HERMINIOSAMPAIO, 2036 - SALA 02, SÃO GERARDO CEP: 60.320-160 / FORTALEZA - CE

[Handwritten signature]

VEGA CONSTRUÇÕES
G.E.V CONSTRUÇÕES LTDA - ME
CNPJ: 22.135.027/0001-24



		MAO DE OBRA		TOTAL MATERIAIS	R\$	43,14
	10041	AJUDANTE DE CARPINTEIRO	H	1	4,77	R\$ 4,77
	10498	CARPINTEIRO	H	1	6,49	R\$ 6,49
						TOTAL MAO DE OBRA R\$ 11,26
						Total Simples R\$ 54,40
						Encargos R\$ 10,00
						BDI R\$ -
						TOTAL GERAL R\$ 64,40
Composição		C1898 - PEÇAS DE APOIO DEFICIENTES C/TUBO INOX P/WC'S				
		Preço Adotado: 214,7800				Unid: M
Código	Descrição	Unidade	Coefficient e	Preço	Total	
MATERIAIS						
11646	PEÇAS DE APOIO DEFICIENTE C/TUBO INOX EM WC'S	M	1	196,44	R\$ 196,44	
10108	AREIA GROSSA	M3	0,0005	46	R\$ 0,02	
10805	CIMENTO PORTLAND	KG	0,15	0,5	R\$ 0,08	
						TOTAL MATERIAIS R\$ 196,54
MAO DE OBRA						
11530	MONTADOR	H	1	6,49	R\$ 6,49	
12391	PEDREIRO	H	0,25	6,49	R\$ 1,62	
12543	SERVEANTE	H	0,35	4,42	R\$ 1,55	
						TOTAL MAO DE OBRA R\$ 9,66
						Total Simples R\$ 206,20
						Encargos R\$ 8,58
						BDI R\$ -
						TOTAL GERAL R\$ 214,78
Composição		C1151 - DUCHA P/ WC CROMADO (INSTALADO)				
		Preço Adotado: 52,5600				Unid: UN


Handwritten signature
 AV SARGENTO HERMINOSAMPAIO, 2036 - SALA 02, SÃO GERARDO CEP: 60.320-150 / FORTALEZA - CE
Handwritten signature

Empresa inscrita no CNPJ nº 22.135.027/0001-24
 CATEGORIA: 7442 - 7443 - 7444

VEGA CONSTRUÇÕES

G.E.V CONSTRUÇÕES LTDA - ME

CNPJ: 22.135.027/0001-24



Código	Descrição	Unidade	Coefficient e	Preço	Total
MAO DE OBRA					
10043	ALUDANTE DE ENCANADOR	H	0,5	4,77 R\$	2,39
12320	ENCANADOR	H	0,5	6,49 R\$	3,25
				TOTAL MAO DE OBRA	5,63
MATERIAIS					
10797	CHUVEIRO-DUCHA CROMADO 1/2"	UN	1	41,82 R\$	41,82
11180	FITA DE VEDAÇÃO	M	0,28	0,38 R\$	0,11
				TOTAL MATERIAIS	41,93
				Total Simples	47,56
				Encargos	5,00
				BDI	-
				TOTAL GERAL	52,56
Composição					
C1898 - PEÇAS DE APOIO DEFICIENTES C/TUBO INOX P/WC'S					
Preço Adotado: 214,7800					
Unid: M					
Código	Descrição	Unidade	Coefficient e	Preço	Total
MATERIAIS					
11646	PEÇAS DE APOIO DEFICIENTE C/TUBO INOX EM WC'S	M	1	196,44 R\$	196,44
10108	AREIA GROSSA	M3	0,0005	46 R\$	0,02
10805	CIMENTO PORTLAND	KG	0,15	0,5 R\$	0,08
				TOTAL MATERIAIS	196,54
MAO DE OBRA					
11530	MONTADOR	H	1	6,49 R\$	6,49
12391	PEDREIRO	H	0,25	6,49 R\$	1,62
12543	SERVEANTE	H	0,35	4,42 R\$	1,55
				TOTAL MAO DE OBRA	9,66

Paulo Cesar
 CREA: 065715-7/0001
 ESCRITÓRIO TÉCNICO
 SAMONIA

AL SARGENTO HERMINIOSAMPAIO, 2036 - SALA 02, SÃO GERARDO CEP: 60.320-150 / FORTALEZA - CE

VEGA CONSTRUÇÕES

G.E.V CONSTRUÇÕES LTDA - ME

CNPJ: 22.135.027/0001-24

TOTAL MAO DE OBRA		R\$	R\$
Total Simples	R\$	58,65	
Encargos	R\$	5,10	
BDI	R\$	-	
TOTAL GERAL	R\$	63,75	5,75

OBS.: AS COMPOSIÇÕES FORAM FEITAS NOS MESMOS PADRÕES DAS BASE ESTABELECIDAS DA PLANILHAS DE PREÇOS DO ORÇAMENTO BÁSICO, ONDE PARA A TABELA SINAPI OS ENCARGOS SOCIAIS SÃO INCLUSOS NOS ITENS DE MAO DE OBRA, JÁ NA TABELA SEINFRA OS ENCARGOS SÃO CALCULADOS SEPARADOS.

[Handwritten Signature]
 OREGAL DEBUT 7152-7-1-01141414

[Handwritten Signature]
 G.E.V CONSTRUÇÕES LTDA - ME
 CNPJ: 22.135.027/0001-24
 JOSE ALDIRÉS DE SOUSA MOREIRA
 CPF: 889.489.783-49

[Handwritten Signature]

[Handwritten Signature]

[Handwritten Signature]

